

## 1. כללי

מטרת מדדי המחירים של תפוקה חקלאית ושל תשומה בחקלאות היא לאמוד את השפעתם של שינויי המחירים על ההכנסה של החקלאים מהתוצרת שהם משווקים (תפוקה) ועל ההוצאה שלהם לקניית חומרים, מוצרים ושירותים (תשומה).

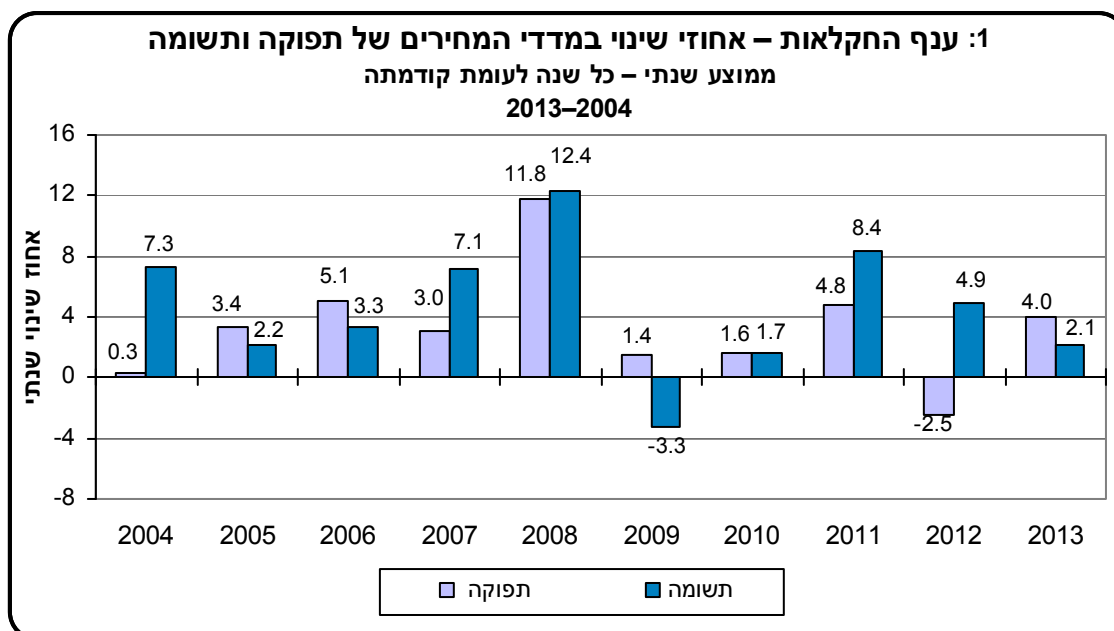
המדדים משמשים בעיקר:

- (1) לניכוי של סדרות ערך, הן של תשומות והן של תפוקות בענף החקלאות, כלומר לשינוי הצגתן של סדרות ערך ממחירים שוטפים למחירים קבועים;
- (2) לחישוב תנאי הסחר של ענף החקלאות לפי מחירים (ולא לפי השפעתן של כמויות התוצרת המשווקת או השפעתם של שינויים טכנולוגיים, לדוגמה);
- (3) לעדכון תחשיבים הנערכים במסגרת הדיונים על מחירי התוצרת ועל מדיניות הסובסידיות.

## 2. ממצאים עיקריים

### 2.1 כללי

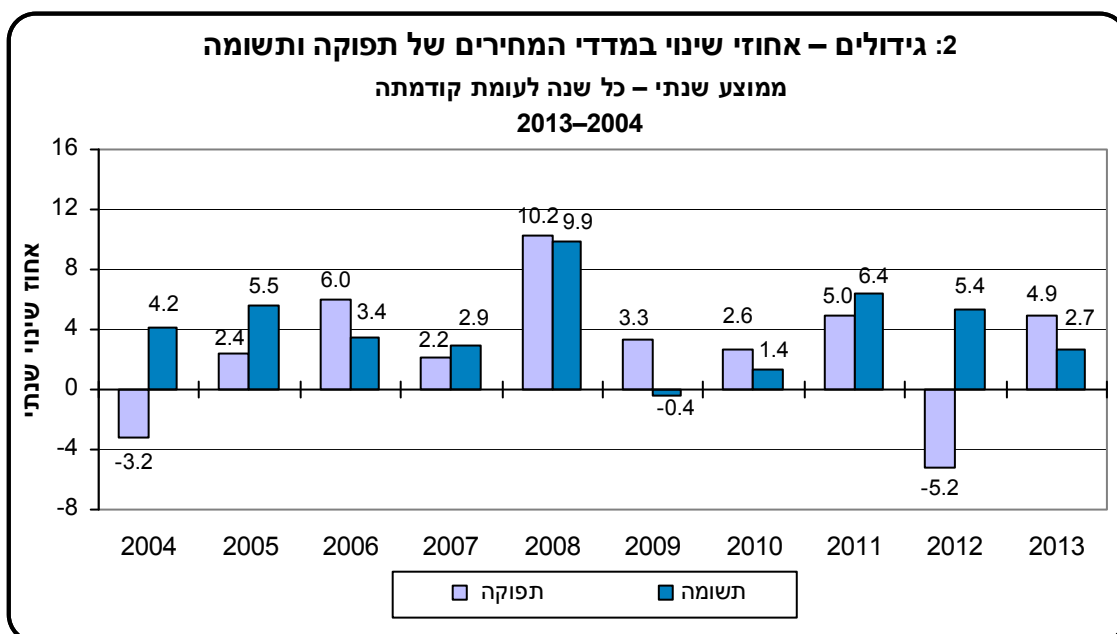
המחירים שקיבל ענף החקלאות עבור תפוקותיו בשנת 2013 (ממוצע ינואר–דצמבר) היו גבוהים ב-3.9 אחוזים<sup>1</sup> לעומת 2012. באותה תקופה עלו המחירים ששילם ענף החקלאות עבור תשומותיו ב-2.1 אחוזים. בשנת 2013 חל שיפור קל בתנאי הסחר של ענף החקלאות לעומת 2012 (מדד השינוי תשומה/תפוקה עמד על 0.54). שיפור זה נבע משיפור הן בתנאי הסחר של התפוקה בגידולים והן בתנאי הסחר של תפוקת בעלי החיים ותוצרתם. משמעות השיפור בתנאי הסחר היא שמחירי התפוקה החקלאית עלו בקצב גבוה מזה של מחירי התשומה בחקלאות. בשנים הקודמות חלו שיפור והרעה לסירוגין בתנאי הסחר, ולכן לא ניתן להצביע על מגמה ברורה לאורך זמן.



<sup>1</sup> השינוי במחירי התפוקה החקלאית מחושב בלמ"ס באופן שונה בשתי סדרות של מדדים:

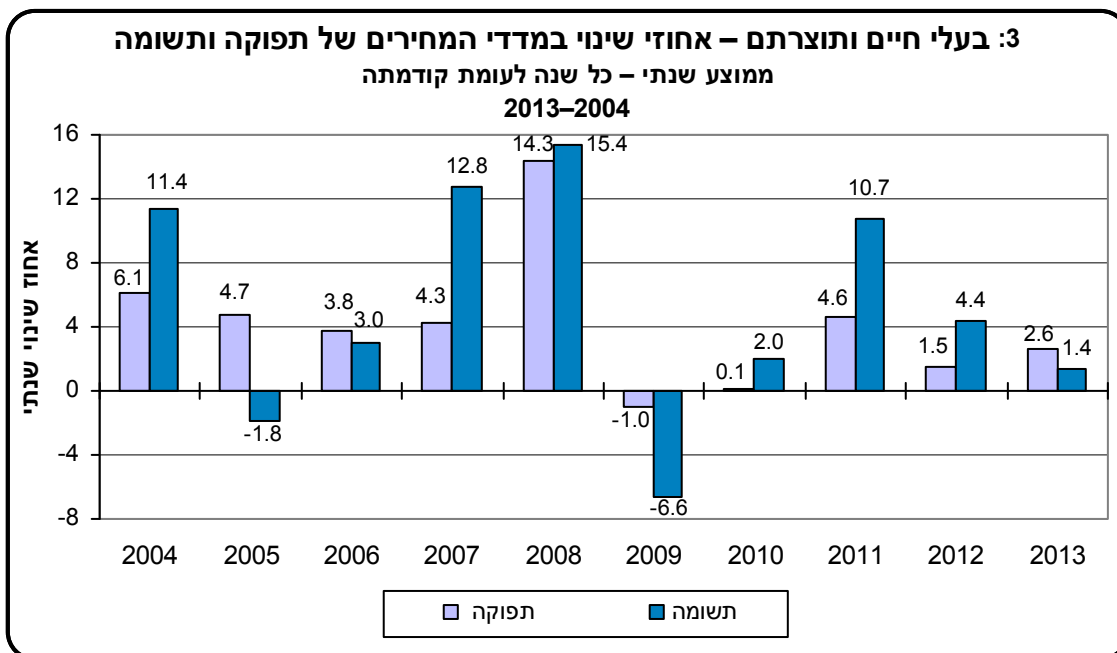
- הסדרה הנוכחית, שבה משקלי הבסיס הם של שנת 2000;
- הסדרה המתפרסמת עם חשבון ענף החקלאות, שבה משקלי הבסיס הם של השנה הקודמת.

לפיכך אחוז השינוי במדד הנוכחי שונה מאחוז השינוי במחירי התפוקה המתפרסם במסגרת חשבון ענף החקלאות.



מהתרשים לעיל ניתן לראות כי ב-2013 עלה מדד מחירי התפוקה של הגידולים ב-4.9 אחוזים, ואילו מדד מחירי התשומה של הגידולים עלה באותה שנה ב-2.7 אחוזים.

בעלי חיים ותוצרתם



כפי שניתן לראות בתרשים לעיל, בשנת 2013 עלה מדד מחירי התפוקה בענפי בעלי החיים ותוצרתם ב-2.6 אחוז, ומדד מחירי התשומה עלה ב-1.4 אחוזים.

## 2.2 מדד מחירי התפוקה החקלאית

כאמור, במחירים שקיבלו החקלאים ב-2013 עבור תפוקותיהם חלה עלייה של 3.9 אחוזים לעומת שנת 2012.

### גידולים

כפי שצוין לעיל, המחירים שקיבלו החקלאים ב-2013 עבור הגידולים היו גבוהים ב-4.9 אחוזים לעומת שנת 2012. העלייה במחירי תפוקת הגידולים נבעה בעיקר מעליית מחיריהם של תפוחי אדמה (48.3 אחוזים), של מטעים, ללא פרי הדר (12.6 אחוזים), של פרי הדר (7.7 אחוזים) ושל גידולי השדה (0.2 אחוזים). את העלייה מיתנה ירידת מחירים בפרחים וצמחי נוי (10.4 אחוזים).

### בעלי חיים ותוצרתם

המחירים שקיבלו החקלאים בשנת 2013 עבור בעלי חיים ותוצרתם היו כאמור גבוהים ב-2.6 אחוז לעומת שנת 2012. העלייה במחירי התפוקה של בעלי חיים ותוצרתם נבעה מעלייה במחירים, בעיקר בענף העופות (3.7 אחוזים) ובענף החזירים (36.1 אחוזים), והיא מותנה על ידי ירידת מחירים בענף הצאן (2.3 אחוזים) ובענף הדגים (2.7 אחוזים).

## 2.3 מדד מחירי התשומה בחקלאות

במחירים ששילמו החקלאים ב-2013 עבור תשומותיהם חלה עלייה של 2.1 אחוזים לעומת שנת 2012. לעומת שנת 2012 מחירי התשומות בענפי הגידולים היו גבוהים ב-2.7 אחוזים, ומחירי התשומות בענפי בעלי החיים ותוצרתם היו גבוהים ב-1.4 אחוזים.

בטבלה זו ניתן לראות את השינויים העיקריים שחלו בשנת 2013 במחירי התשומות לעומת שנת 2012:

אחוז השינוי	סעיפי תשומה
7.7	מים
5.7	חשמל
5.2	אפרוחים
4.0	חומרי הדברה
2.1	הובלה שכורה
1.7	זרעים ושתילים
1.5	מכונות, ציוד וחלפים
1.4	ביטוח
1.1	שירותים וטרינריים
1.0	מספוא
0.6	דשנים וזבלים
-1.0	חומרי בנייה למבנים וכיסויים פלסטיים
-1.0	חומרי אריזה