



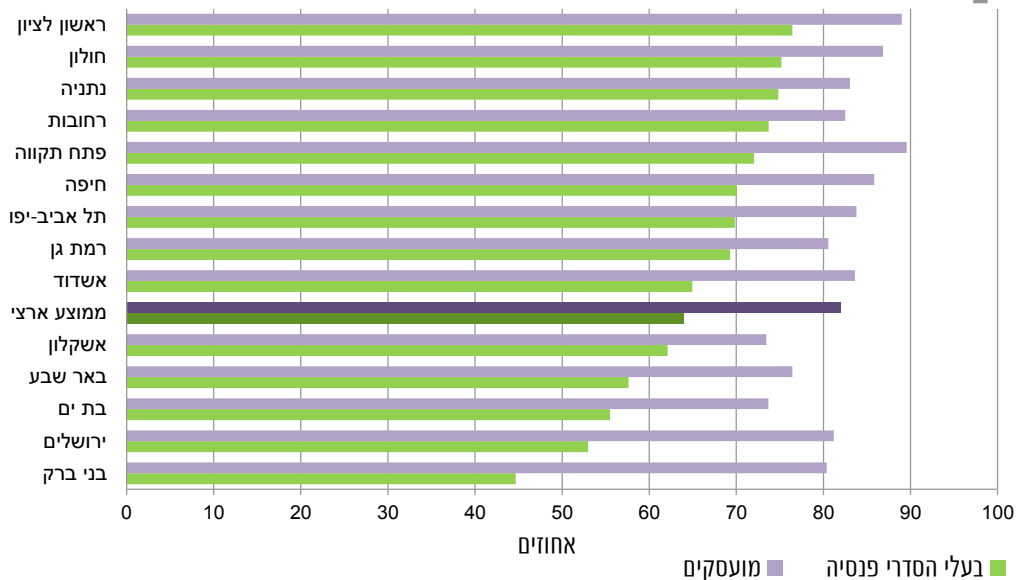
הסדרי פנסיה והערכת החיים לאחר הפרישה מהעבודה¹

תיבה 1.2

א. בעלי הסדר פנסיה

בשנת 2012, ל-64% מבני 20 ומעלה יש הסדרי פנסיה; ל-69% מהגברים ול-60% מהנשים. מבין המועסקים ל-82% יש הסדר פנסיה, ל-80% מהגברים המועסקים ול-84% מהנשים המועסקות. מבין הערים הגדולות בישראל, ל-76% מתושבי ראשון לציון יש הסדר פנסיה, ל-75% מתושבי חולון ונתניה ול-74% מתושבי רחובות. לעומת זאת בירושלים, שיעור בעלי הסדר פנסיה עומד על 53% (65% מהיהודים לעומת 30% מהערבים) ובבני ברק - על 45%.

תרשים א בני 20 ומעלה מועסקים ובעלי הסדר פנסיה, נערים הגדולות בישראל, 2012



שיעור בעלי הסדרי פנסיה בקרב המועסקים (82%) גבוה באופן ניכר מהשיעור בקרב אלה שאינם מועסקים (28%). בקרב אלה שאינם מועסקים - שיעור הגברים בעלי הסדר פנסיה גבוה משיעור הנשים (36%) לעומת 24% בהתאמה). נתון זה נכון לגבי כל קבוצות הגיל שנבדקו. ל-70% מהנשים בגיל 65 ומעלה שאינן מועסקות, אין הסדר פנסיה. לבעלי השכלה גבוהה יש הסדרי פנסיה בשיעור גבוה יותר מאשר לבעלי השכלה נמוכה: ל-74% מבעלי השכלה אקדמית יש הסדר לעומת 65% מבעלי תעודת בגרות ו-47% מאלה שאין להם תעודת בגרות.

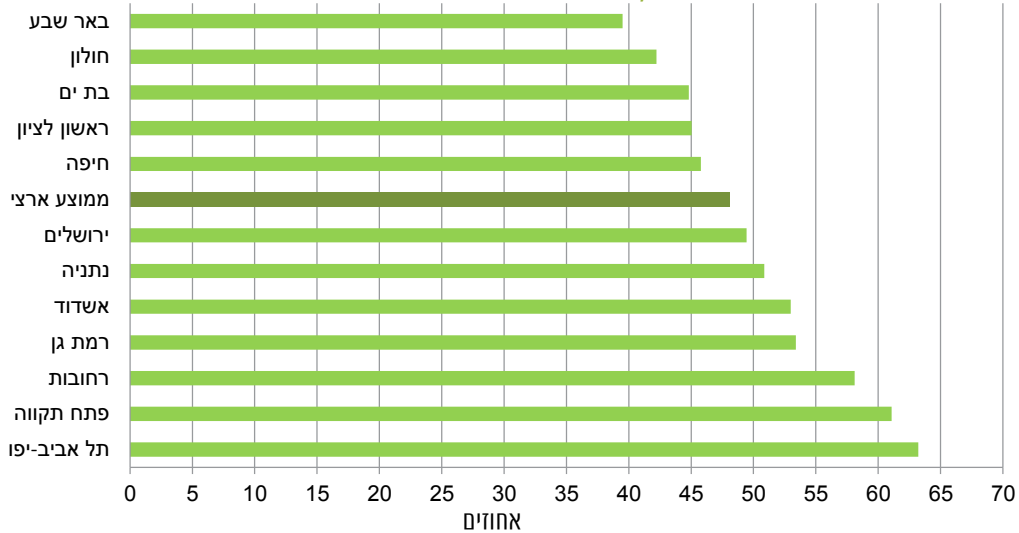
1 מתוך: הלשכה המרכזית לסטטיסטיקה (2014). *הסקר החברתי 2012*. פרסום מס' 1555. ירושלים: המחבר.



ב. עמדות כלפי החיים לאחר הפרישה:

- 63% מתושבי תל אביב-יפו בני 60 ומעלה מסכימים שהחיים לאחר הפרישה מלאים ופעילים וכן 61% מתושבי פתח תקווה ו-58% מתושבי רחובות. לעומתם, רק 40% מתושבי באר שבע ו-42% מתושבי חולון סבורים כך.

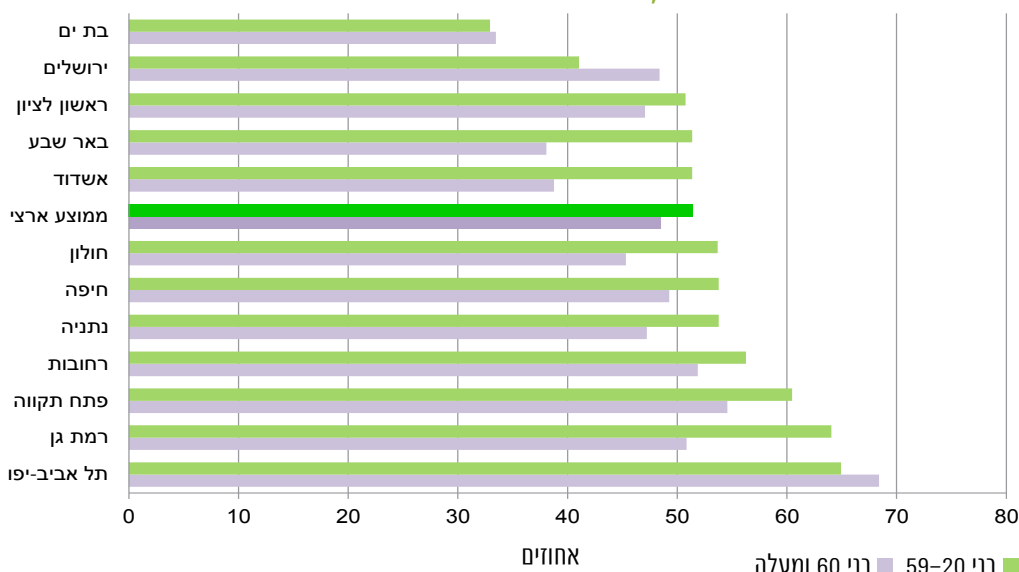
תרשים ב
בני 60 ומעלה התסכימים כי "החיים לאחר פרישה מלאים ופעילים",
בערים הגדולות בישראל, 2012¹



1 בני ברק ואשקלון נכללו בממוצע הארצי עקב מהימנות נמוכה של הנתונים

- 65% מתושבי תל אביב-יפו מסכימים שהחיים לאחר פרישה מאפשרים להגשים חלומות, לעומת כשליש (33%) מתושבי בת ים וכמחצית (50%) מתושבי הערים שמונות פחות מ-100 אלף איש. במרבית הערים, עם העלייה בגיל יורד שיעור המסכימים כי החיים לאחר פרישה מאפשרים להגשים חלומות.

תרשים ג
מסכימים כי "החיים לאחר פרישה מאפשרים להגשים חלומות", לפי גיל,
בערים הגדולות בישראל, 2012¹

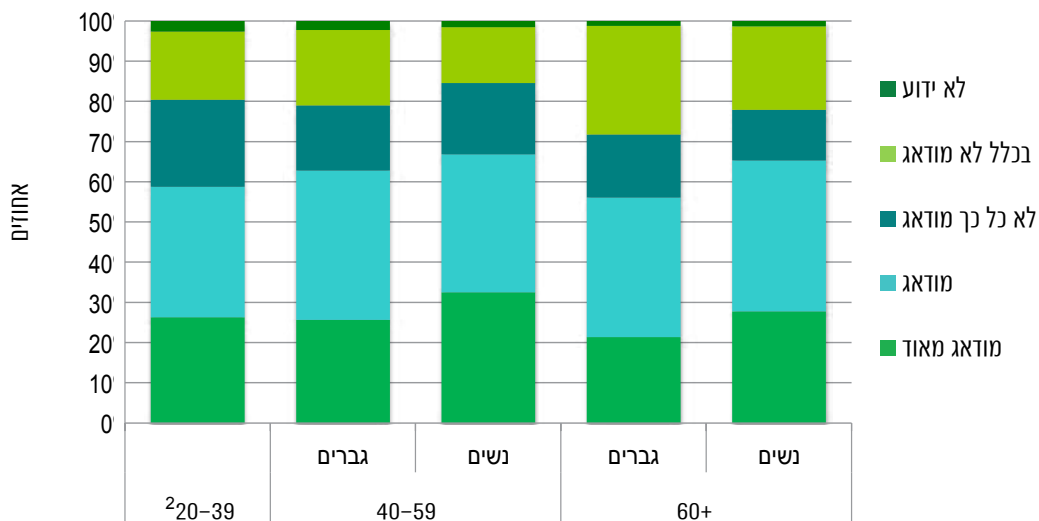


1 בני ברק ואשקלון נכללו בממוצע הארצי עקב מהימנות נמוכה של הנתונים



- במסגרת הערכת החיים לאחר פרישה, 61% מהמועסקים מודאגים שהכנסותיהם לאחר פרישה לא יאפשרו להם לחיות בכבוד, 27% מודאגים מכך מאוד.

תרשים 7
 "עד כמה אתה מודאג שהכנסותיך¹ לאחר פרישה לא יאפשרו לך לחיות בכבוד?",
 לפי מין וגיל, 2012



1 מתוך המועסקים שהתבקשו להעריך את רמת החיים לאחר הפרישה
 2 בקבוצת גיל זו לא נמצאו הבדלים לפי מין