

7.2 תיבה פשיעה במנט בין-לאומי

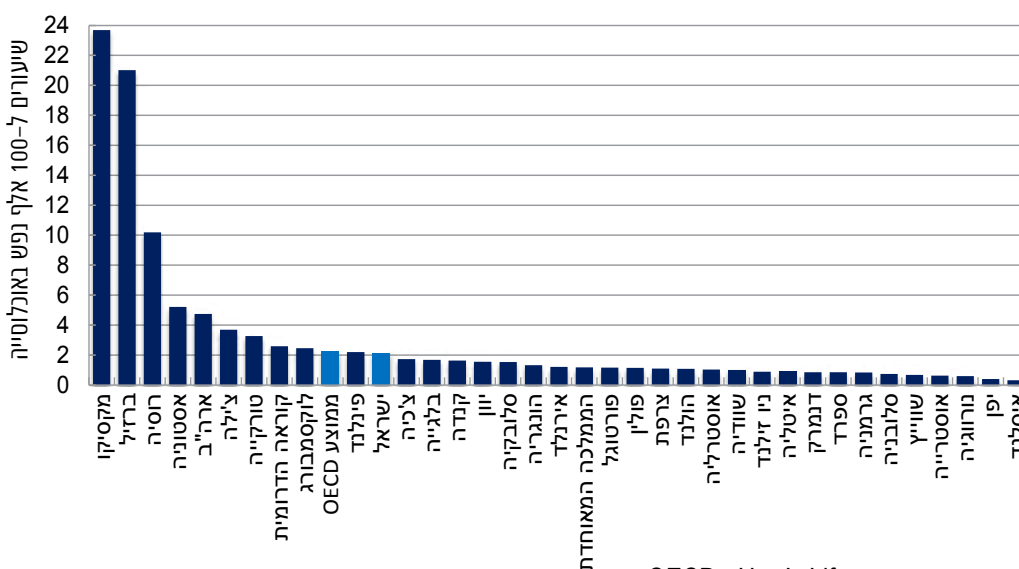
בתיבה זו מוצגת השוואה בין ישראל ליתר מדינות ה-OECD במדדים הקשורים לפשיעה. המדדים המוצגים – שיעור הרציחות באוכלוסייה, אחוז האנשים שדיווחו שהותקפו ותחושת הביטחון ללכת לבד בחשכה – משמשים כיום כמדדים להשוואה בין המדינות לגבי רמת הפשיעה ותחושת הביטחון האישי של האזרח.

א. מקרי רצח

רצח מוגדר כמוות של אדם הנגרם במתכוון בידי אדם אחר. ב-50 השנים האחרונות, למרות התפתחות תעשיית הנשק, חלה ירידה בשיעורי הרצח ברוב המדינות וזאת בזכות התפתחות הרפואה המודרנית במדינות המפותחות. הרפואה המודרנית מאפשרת טיפול טוב ויעיל יותר אשר מציל אנשים ממוות יותר מאשר בעבר.

בשנת 2010, שיעור מקרי הרצח בישראל עומד על 2.1 מקרים ל-100 אלף נפש באוכלוסייה, דומה לממוצע במדינות ה-OECD (2.2). באיסלנד, ביפן ובנורווגיה שיעורי מקרי הרצח נמוכים מ-0.6 ל-100 אלף נפש באוכלוסייה. המדינות שבהן שיעור מקרי הרצח הוא הגבוה ביותר הן רוסיה (10.2), ברזיל (21.0) ומקסיקו (23.7).

תרשים א מקרי רצח בישראל ובמדינות ה-OECD, 2010



מקור הנתונים: OECD - How's Life, 2013



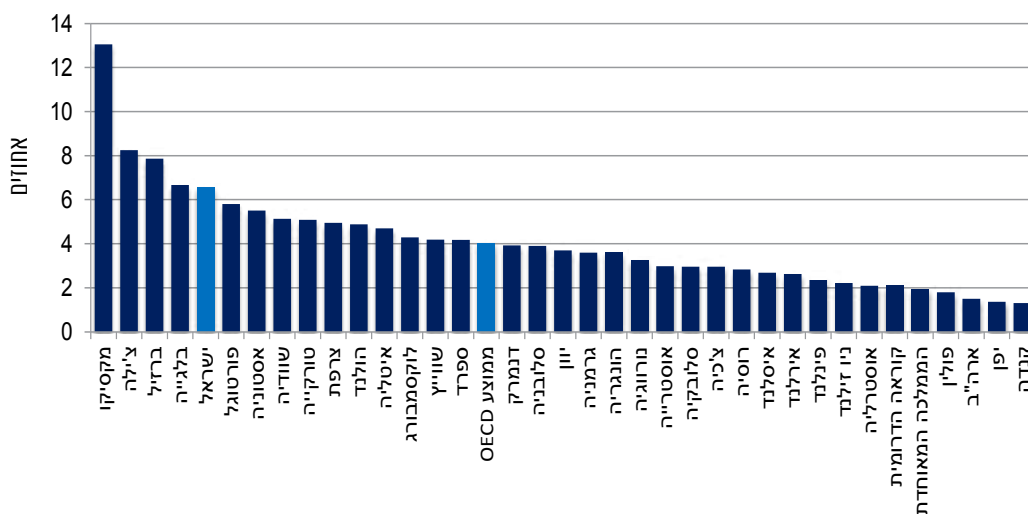


ב. קורבנות תקיפה

קורבנות תקיפה מוגדרים כאנשים אשר דיווחו שהיו קורבן לתקיפה או לשוד במהלך 12 החודשים האחרונים. אחוז האנשים המדווחים על תקיפה נמוך באופן כללי, עם זאת יש שונות גדולה בין המדינות. בישראל אחוז האנשים שדיווחו על תקיפה עומד על 6.5%, גבוה יחסית לממוצע במדינות ה-OECD (4%). בקנדה, בפינ, בארה"ב, ובממלכה המאוחדת, שיעורי התקיפה נמוכים מ-2% לעומת צ'ילה (8.2%) ומקסיקו (13%).

קורבנות תקיפה בישראל ובמדינות ה-OECD, 2010

תרשים 1



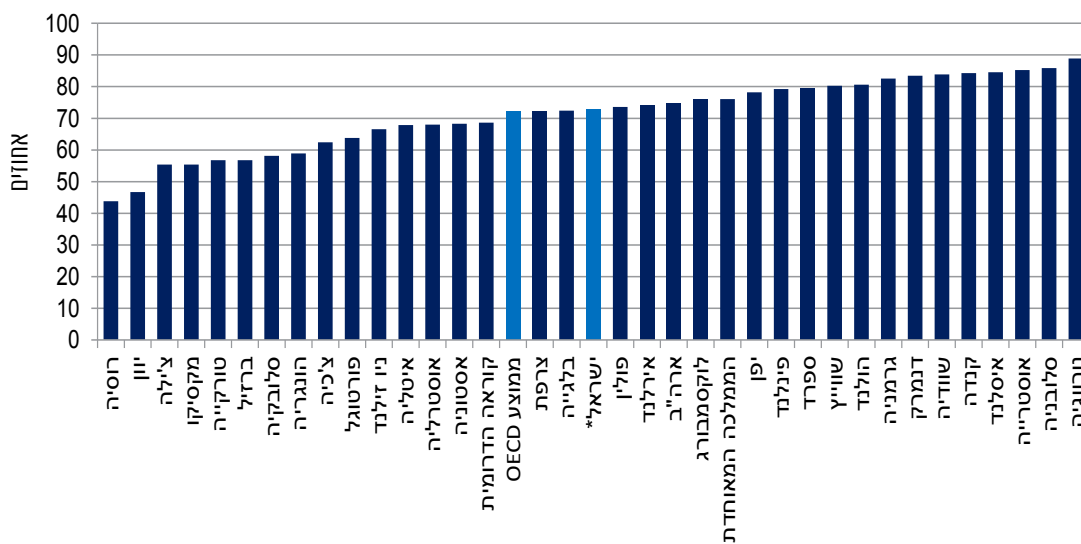
מקור הנתונים: OECD - How's Life, 2013

ג. תחושת ביטחון

בשנת 2012, אחוז האנשים שדיווחו כי הם מרגישים בטוחים ללכת לבדם בשעות החשכה במדינות ה-OECD עומד על 72.7% בממוצע (עלייה של 4% לעומת 2007) בדומה למצב בישראל (73%). בסין וברוסיה פחות מ-50% מהאוכלוסייה מרגישים בטוחים ללכת לבדם בשעות החשכה לעומת זאת באוסטריה, בסלובקיה ובנורווגיה יותר מ-85% מהאוכלוסייה מרגישים בטוחים ללכת לבדם בשעות בחשכה (תרשים ג).

מרגישים בטוחים ללכת לבדם בשעות החשכה בישראל ובמדינות ה-OECD, 2012

תרשים ג



מקור הנתונים: OECD - Society at a Glance, 2014
 Gallup World Poll
 * מקור: למ"ס, הסקר החברתי 2012