

מדינת ישראל

הודעה לתקשורת

אתר: www.cbs.gov.il דוא"ל: info@cbs.gov.il פקס: 02-6521340

ירושלים, כ' באדר, תש"פ
16 במרץ, 2020
082/2020

פרסום ההודעה הוקדם מיום ה-18/03/2020 בשל היערכות להתפתחויות סביב משבר נגיף הקורונה

השקעה גולמית מקומית בנכסים קבועים בענפי המשק¹ לשנת 2019 Gross Fixed Capital Formation in the Economy, 2019

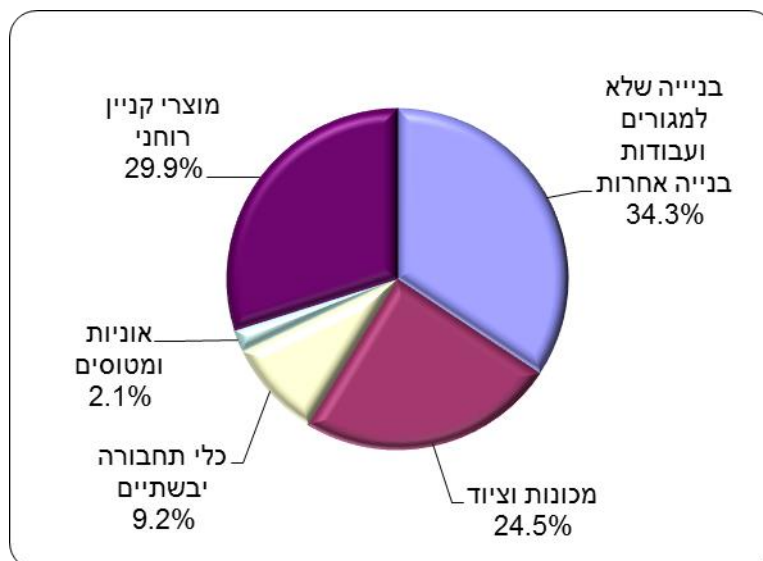
בסוף שנת 2019

- ההשקעות בנכסים קבועים בענפי המשק הסתכמו ב-200.4 מיליארדי ש"ח במחירים שוטפים. ההשקעות בנכסים קבועים בענפי המשק במחירים קבועים עלו ב-0.6%, לאחר עלייה של 8.3% בשנת 2018.
- ההשקעות בתשתיות, השקעות המשמשות את כלל המשק, הסתכמו ב-38.0 מיליארדי ש"ח במחירים שוטפים, ירידה של 1.9% במחירים קבועים.

¹ השקעה גולמית בנכסים קבועים - סיכום ההוצאות להגדלת מלאי ההון של נכסים קבועים שבידי המפעלים, הממשלה והמוסדות ללא כוונת רווח. ההשקעות בנכסים קבועים בענפי המשק כוללות: בנייה שלא למגורים, מכונות וציוד, כלי תחבורה ומוצרי קניין רוחני. הנתונים חושבו לפי הגדרות המדריך לחשבונות הלאומיים SNA 2008 ולפי הסיווג האחיד של ענפי הכלכלה 2011.

ההשקעות בנכסים קבועים בענפי המשק הסתכמו בשנת 2019 ב-200.4 מיליארדי ש"ח במחירים שוטפים. ההשקעות בנכסים קבועים במחירים עלו בשנת 2019 ב-0.6%, לאחר עלייה של 8.3% בשנת 2018.

תרשים 1 - השקעות בענפי המשק לפי סוג הנכס בשנת 2019



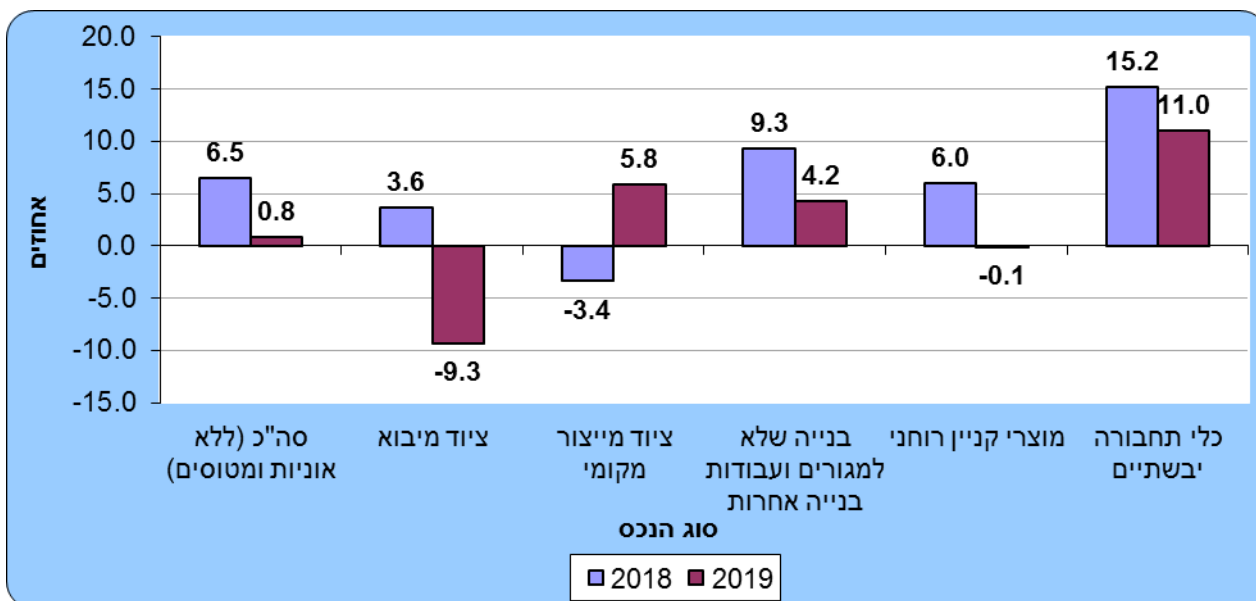
ההשקעות ענפי המשק בבניינים שלא למגורים ובעבודות בנייה אחרות (כולל: מבני תעשייה, משרדים, כבישים וכו') עלו בשנת 2019 ב-4.2%, בהמשך לעלייה של 9.3% בשנת 2018.

ההשקעות המפעלים במכונות וציוד ירדו ב-5.8% בשנת 2019 לאחר עלייה של 1.9% בשנת 2018. ההשקעות שמקורן ביבוא היו 73.8% מסך כל ההשקעות במכונות וציוד וירדו בשיעור של 9.3%, ואילו ההשקעות שמקורן בייצור המקומי עלו ב-5.8% בשנת 2019.

ההשקעות בכלי תחבורה יבשתיים (בניכוי מכונות משומשות שנמכרו למשקי בית) עלו ב-11.0% בשנת 2019, בהמשך לעלייה של 15.2% בשנת 2018.

ההשקעות במוצרי קניין רוחני (הכוללות: מחקר ופיתוח, תוכנה והוצאות על חיפוי גז ונפט) ירדו ב-0.1% בשנת 2019, לאחר עלייה של 6.0% בשנת 2018.

תרשים 2 - השקעות בענפי המשק לפי סוג הנכס, שינוי כמותי באחוזים לעומת השנה הקודמת



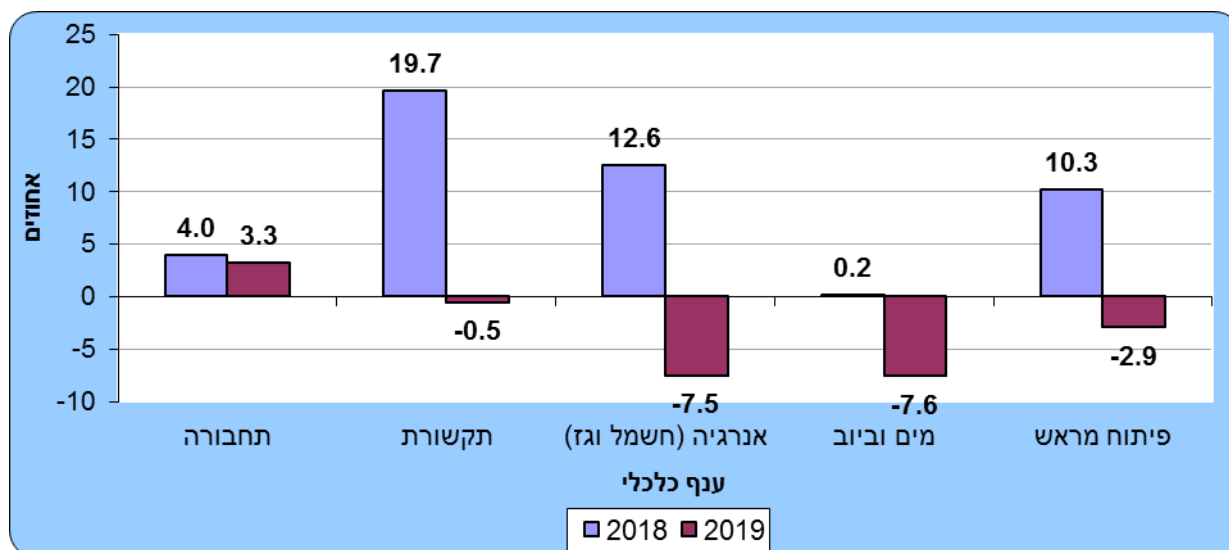
השקעות בתשתיות לפי ענף כלכלי

ההשקעות בתשתיות הסתכמו בשנת 2019 ב-38.0 מיליארדי ש"ח, במחירים שוטפים שהם כ-19.0% מההשקעות בנכסים קבועים בענפי המשק באותה שנה.

ההשקעות בתשתיות משמשות את כלל המשק וכוללות: מבנים, עבודות בנייה וציוד בענפים האלה: תחבורה (כולל: נמלים ואוויר, רכבות, כבישים), תקשורת, אנרגיה (כולל: חשמל, נפט וגז), מים (כולל: מים, ביוב והתפלת מים) ופיתוח מראש (כולל הכנת שטח לעסקים).

סך ההשקעות בתשתיות במחירים קבועים ירדו ב-1.9% בשנת 2019, לאחר עלייה של 7.9% בשנת 2018.

תרשים 3 - השקעות בתשתיות לפי ענף כלכלי, שינוי כמותי באחוזים לעומת השנה הקודמת



השקעות המגזר הממשלתי

ההשקעה המקומית הגולמית של **המגזר הממשלתי** בנכסים קבועים הסתכמה בשנת 2019 ב-34.0 מיליארדי ש"ח, במחירים שוטפים, שהם כ-17.0% מסך ההשקעה בנכסים קבועים בענפי המשק באותה שנה.

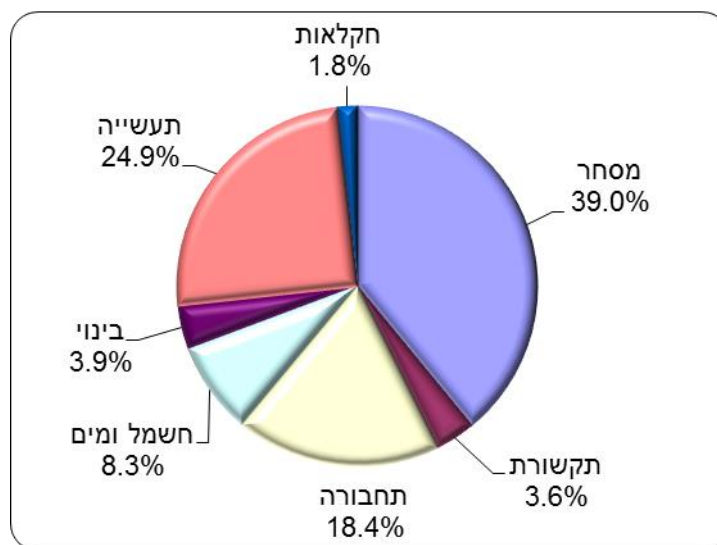
המגזר הממשלתי כולל את משרדי הממשלה, המוסד לביטוח לאומי, הרשויות המקומיות, המוסדות הלאומיים ומוסדות ציבוריים ללא כוונת רווח.

17.0% מסך השקעות המגזר הממשלתי הופנו לתשתיות, 36.3% לשירותים חברתיים (חינוך, בריאות, תרבות, רווחה) ו-46.7% למנהל ולשירותים אחרים (מו"פ, שירותי תברואה, שמירה וביטחון, כיבוי אש וכד').

סך ההשקעה המקומית הגולמית של המגזר הממשלתי בנכסים קבועים ירדה בשנת 2019 ב-4.5% לאחר עלייה של 7.3% בשנת 2018. ההשקעה בתשתיות בשנת 2019 עלתה ב-7.5%, ההשקעה בשירותים חברתיים ירדה באותה תקופה ב-1.8% וההשקעה במנהל ובשירותים אחרים ירדה ב-10.1%.

ההשקעות בבנייה ובציוד בענפי המשק השונים (לא כולל כלי תחבורה ונכסים לא מוחשיים)

תרשים 4 - השקעות בבנייה ובציוד בענפי המשק בשנת 2019



ההשקעות בענפי תעשייה, כרייה וחציבה ירדו בשנת 2019 ב-16.8%, לאחר עלייה של 14.9% בשנת 2018. ההשקעות בציוד בענפים אלה ירדו ב-19.4% וההשקעות בבנייה ירדו ב-8.3%. ההשקעות בבנייה ובציוד בענפי תעשייה, כרייה וחציבה היו 24.9% מסך כל ההשקעות בבנייה ובציוד בשנת 2019. רוב ההשקעות בענף היו במכונות וציוד (73.5%).

ההשקעות בענף הבינוי (שמקורן בעיקר ביבוא) עלו ב-5.6%, לאחר ירידה של 7.2% בשנת 2018.

ההשקעות בענף תחבורה, אחסנה ודואר עלו ב-7.8%, בהמשך לעלייה של 2.1% בשנת 2018. ההשקעות בציוד (שהיוו 14.0% מההשקעות בענף זה) עלו ב-66.9%, וההשקעות בבנייה עלו ב-1.7%.

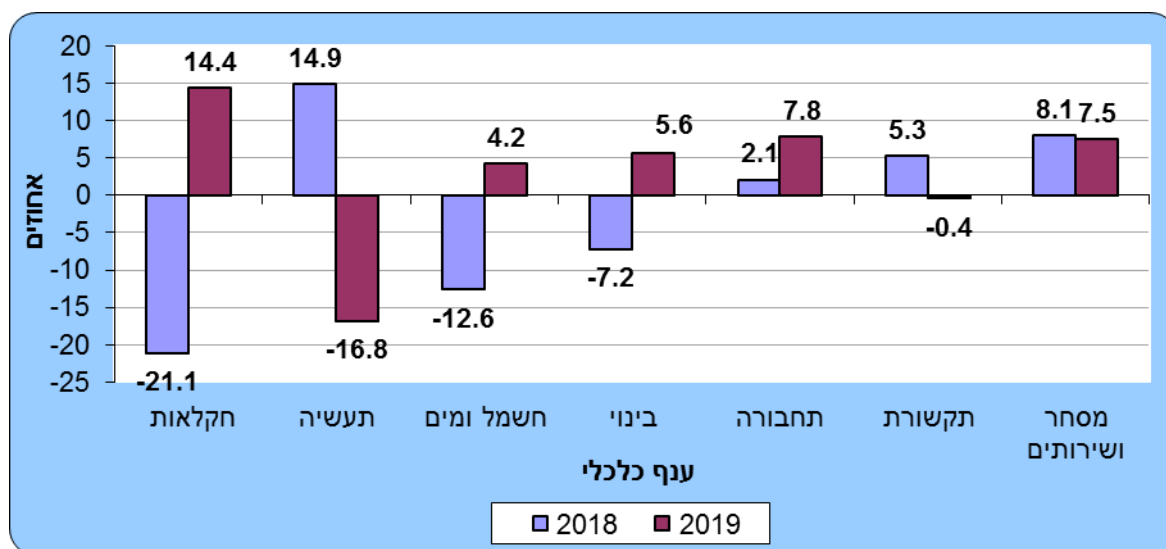
ההשקעות בענף מידע ותקשורת ירדו ב-0.4%, לאחר עלייה של 5.3% בשנת 2018. ההשקעות בצידוד (שהיו 81.8% מההשקעות בענף זה) ירדו ב-0.1%, וההשקעות בבנייה ירדו ב-1.7%.

ההשקעות בענפי המסחר והשירותים עלו ב-7.5% בשנת 2019, בהמשך לעלייה של 8.1% בשנת 2018. ההשקעות בענפים אלה היו 39.0% מסך כל ההשקעות בבנייה ובצידוד בשנת 2019. ההשקעות במכונות ובצידוד בענפי המסחר והשירותים (שהיו 26.6% מההשקעה בענף זה) עלו ב-5.6%, וההשקעות בבנייה עלו ב-8.2%.

ההשקעות בענף החקלאות עלו ב-14.4% בשנת 2019, לאחר ירידה של 21.1% בשנת 2018. ההשקעות במכונות ובצידוד בענף זה עלו ב-18.0% וההשקעות בבנייה עלו ב-8.5%.

ההשקעות בענף החשמל והמים עלו ב-4.2% בשנת 2019, לאחר ירידה של 12.6% בשנה הקודמת.

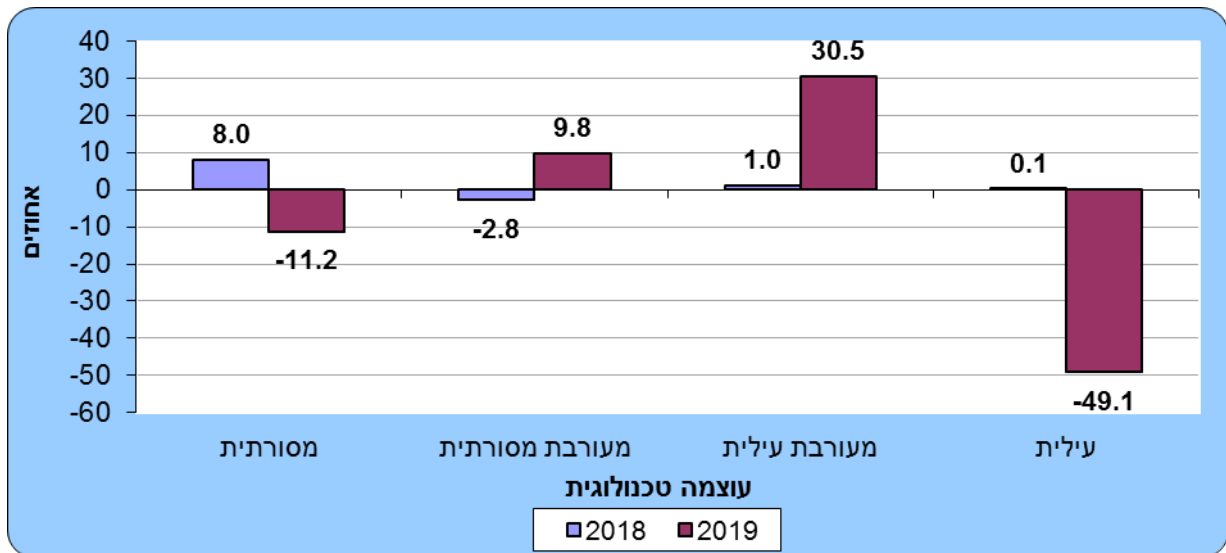
תרשים 5 - השקעות בבנייה ובצידוד בענפי המשק, שינוי כמותי באחוזים לעומת השנה הקודמת



פירוט נוסף להשקעות ענף התעשייה במכונות וציוד מיבוא

השקעות ענף התעשייה במכונות וציוד מיבוא היו כ-37.3% מסך כל ההשקעות במכונות וציוד מיבוא. בשנת 2019 השקעות ענף התעשייה במכונות וציוד מיבוא במחירים קבועים ירדו ב-27.8% לאחר עלייה של 0.8% בשנת 2018.

תרשים 6 - ההשקעות במכונות וציוד מיבוא בענף התעשייה לפי עוצמה טכנולוגית,² שינוי כמותי באחוזים לעומת השנה הקודמת



השקעות ענפי הטכנולוגיה העילית במכונות וציוד ירדו בשנת 2019 ב-49.1% לאחר עלייה של 0.1% בשנת 2018. ענף ייצור תרופות קונבנציונאליות ותרופות הומאופתיות ירד ב-22.8% וענף ייצור מחשבים, מכשור אלקטרוני ואופטי ירד ב-49.7%.

השקעות ענפי הטכנולוגיה המעורבת עילית עלו ב-30.5%, בהמשך לעלייה של 1.0% בשנת 2018. העליות היו בענף ייצור כימיקלים ומוצריהם, בענף ייצור ציוד חשמלי ובענף ייצור כלי תחבורה והובלה אחרים. הירידות היו בענפי ייצור מכונות וציוד לנמ"א וייצור כלי רכב מנועיים ונגררים.

בהשקעות ענפי הטכנולוגיה המעורבת מסורתית חלה עלייה של 9.8% בשנת 2019, לאחר ירידה של 2.8% בשנת 2018. העליות היו בענף ייצור קוק ומוצרי נפט גולמי מזוקק, ענף תעשיית מתכות בסיסיות וענף ייצור מוצרים אחרים על בסיס מינרלים אל-מתכתיים.

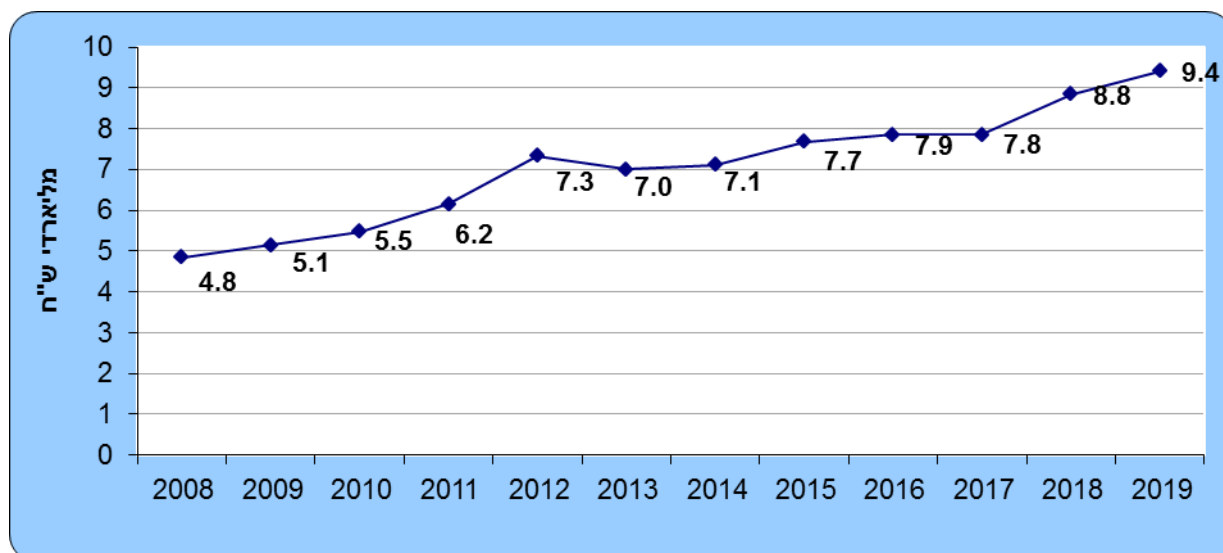
ההשקעות בענפי הטכנולוגיה המסורתית ירדו ב-11.2%, לאחר עלייה של 8.0% בשנת 2018. ענף ייצור מוצרי מזון ירד ב-4.1%, ייצור משקאות ומוצרי טבק ירד ב-29.4%, ייצור טקסטיל ירד ב-25.5%, ענף ייצור מוצרי הלבשה ב-13.8% וענף הדפסה ושכפול של חומר תקשורת מוקלט ירד ב-4.8%.

² בשל ההתפתחות של תעשיות עתירות ידע, נקבע בהתאם לתקנים בין-לאומיים, כי ענפי התעשייה יסווג לפי עוצמה טכנולוגית לארבע קבוצות טכנולוגיה: עילית, מעורבת עילית, מעורבת מסורתית ומסורתית. הסיווג נקבע בעיקר על פי ההוצאה למחקר ופיתוח מתוך סך התפוקה בענפים. סיווג מפורט של ענפי התעשייה לפי עוצמה טכנולוגית אפשר למצוא בסיווג האחד של ענפי הכלכלה 2011.

השקעות ברכישת מוצרים מענפי טכנולוגיות המידע (ICT)

ההשקעות של ענפי המשק ברכישת מוצרים מענפי תעשיית ICT (Information and Communication Technologies) כוללות בין היתר רכיבים אלקטרוניים, מחשבים וציוד היקפי, ציוד תקשורת ואמצעים אלקטרוניים. החלק העיקרי בהשקעות אלה הינו ציוד שמקורו ביבוא (96.9% בשנת 2019). ההשקעה ברכישת מוצרי ICT הסתכמה בשנת 2019 ב-9.8 מיליארדי ש"ח, במחירים שוטפים, שהם כ-20.1% מסך ההשקעה במכונות וביצוד באותה שנה.

תרשים 7 - השקעה גולמית בענפי טכנולוגיות המידע (ICT) במיליארדי ש"ח, במחירי 2015



45.4% מסך השקעות ביצוד ICT הופנו לענף מסחר ושירותים, 20.6% לענף תעשייה, כרייה וחציבה, 1.3% לענפי החשמל והמים, 1.0% לענף התחבורה ו-31.5% לענף התקשורת. סך ההשקעה ביצוד ה-ICT עלתה בשנת 2019 ב-14.6% בהמשך לעלייה של 6.4% בשנת 2018. ההשקעה במסחר ושירותים עלתה ב-20.2%. ההשקעה בענפי תעשייה, כרייה וחציבה עלתה ב-19.4%, בענף חשמל ומים ההשקעה עלתה ב-14.2%, ההשקעה בענף שירותי תחבורה עלתה ב-21.3% ובענף מידע ותקשורת חלה עלייה של 4.8%.

תרשים 8 - השקעה בענפי טכנולוגיות המידע (ICT) לפי ענף כלכלי, שינוי כמותי באחוזים לעומת השנה הקודמת

