

הודעה לתקשורת

אתר: www.cbs.gov.il דוא"ל: info@cbs.gov.il פקס: 02-6521340

ירושלים, כ"ח באדר התש"ף
24 במרץ, 2020
091/2020

פרסום ההודעה הוקדם מיום 02/04/2020 בשל היערכות להתפתחויות סביב משבר נגיף הקורונה.

פדיון, משרות שכיר, תמורה לעבודת שכירים ויצוא סחורות לפי ענפים בחברות רב-לאומיות זרות (חברות IN) בשנת 2014 - 2017

Revenue, Employee Jobs, Compensation of Employees and Exports of Commodities by Industry of Multinational Enterprises under Foreign control (IN Companies) in 2014 - 2017

הודעה זו היא תוצאה של מיזם משותף בין Invest in Israel (ברשות לשת"פ תעשייתי וקידום השקעות זרות, משרד הכלכלה והתעשייה) לבין הלשכה המרכזית לסטטיסטיקה שמטרתו לשפר את הנתונים של השקעות זרות. השיפור כולל הרחבה של מספר המשתנים הכלכליים המשקפים את הפעילות של חברות עם השקעות ישירות מחו"ל וסיווג רחב יותר של החברות לפי ענף כלכלי, לעומת הפירוט המתקבל מסקר חברות רב-לאומיות (סקר גלובליזציה) שמבוצע בלמ"ס אחת לשנתיים. הנתונים שבהודעה מתבססים על המסגרת של אוכלוסיית חברות רב-לאומיות בשילוב נתונים מנהליים לשנים 2014-2017 (ראו הגדרות והסברים).

חברות רב-לאומיות זרות (חברות IN) בשנת 2017

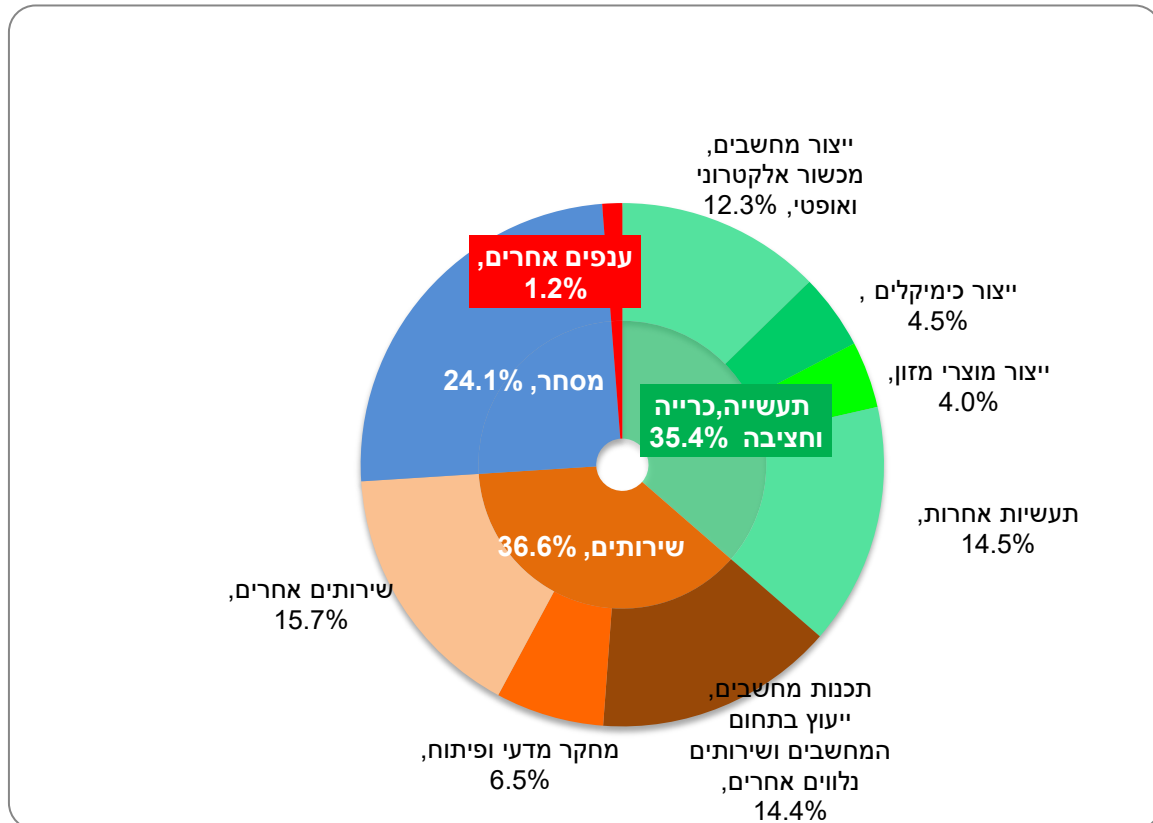
- **התמורה לעבודת שכירים** הסתכמה ב- 64.0 מיליארד ש"ח, 15.1% מהתמורה במגזר העסקי.
- **יצוא הסחורות** הסתכם ב-55.5 מיליארד ש"ח, 27.0% מיצוא הסחורות של ישראל.
- **מספר משרות שכיר** הסתכם ב-252,846 משרות, 9.6% מהמשרות במגזר העסקי.
- מתוך כלל חברות ה-IN, חלקן של **החברות המעסיקות 100 שכירים ויותר** היה 82.3% מסך משרות השכיר, 79.0% מסך התמורה לעבודת שכירים, 73.8% מסך הפדיון ו-88.9% מסך יצוא הסחורות.
- חלקן של **החברות המעסיקות פחות מ-1,000 שכירים** היה 79.1% מסך חברות IN בסדר ענפי מידע ותקשורת הכולל את ענף תכנות ויעוץ בתחום מחשבים.

נתוני ההודעה הם אומדנים מוקדמים המתפרסמים לפני פרסום תוצאות סקר חברות רב-לאומיות לשנים 2016-2017. הסיווג הענפי בהודעה זו נעשה בהתאם לסיווג של כל חברה בנפרד ולא לפי הענף של חברת-האם, כפי שמוצג בסקר חברות רב-לאומיות. בהודעה זו חושבו המשתנים הזמינים ברמת המסגרת של אוכלוסיית חברות רב-לאומיות זרות. מידע נוסף יתפרסם בהודעה לתקשורת על פעילות חברות רב-לאומיות בשנים 2016-2017. הודעה זו באה בהמשך להודעה שפורסמה בתאריך 03/02/2019: [פדיון, משרות שכיר, תמורה לעבודת שכירים ויצוא סחורות לפי ענפים בחברות רב-לאומיות זרות \(חברות IN\) בשנת 2015](#).

פדיון של חברות ישראליות בשליטה זרה (חברות IN) (לוח 1)

הפדיון בשנת 2017 הסתכם ב-254.4 מיליארד ש"ח. הפדיון בענפי השירותים היה 36.7% ובענפי תעשייה, כרייה וחציבה 35.4% מסך הפדיון בחברות IN. פדיון גבוה היה בענפי המסחר (24.1%), תכנות מחשבים (14.4%) ותעשיית ייצור מחשבים (12.3%).

תרשים 1 - התפלגות הפדיון של חברות ישראליות בשליטה זרה (חברות IN) לפי ענף כלכלי, 2017

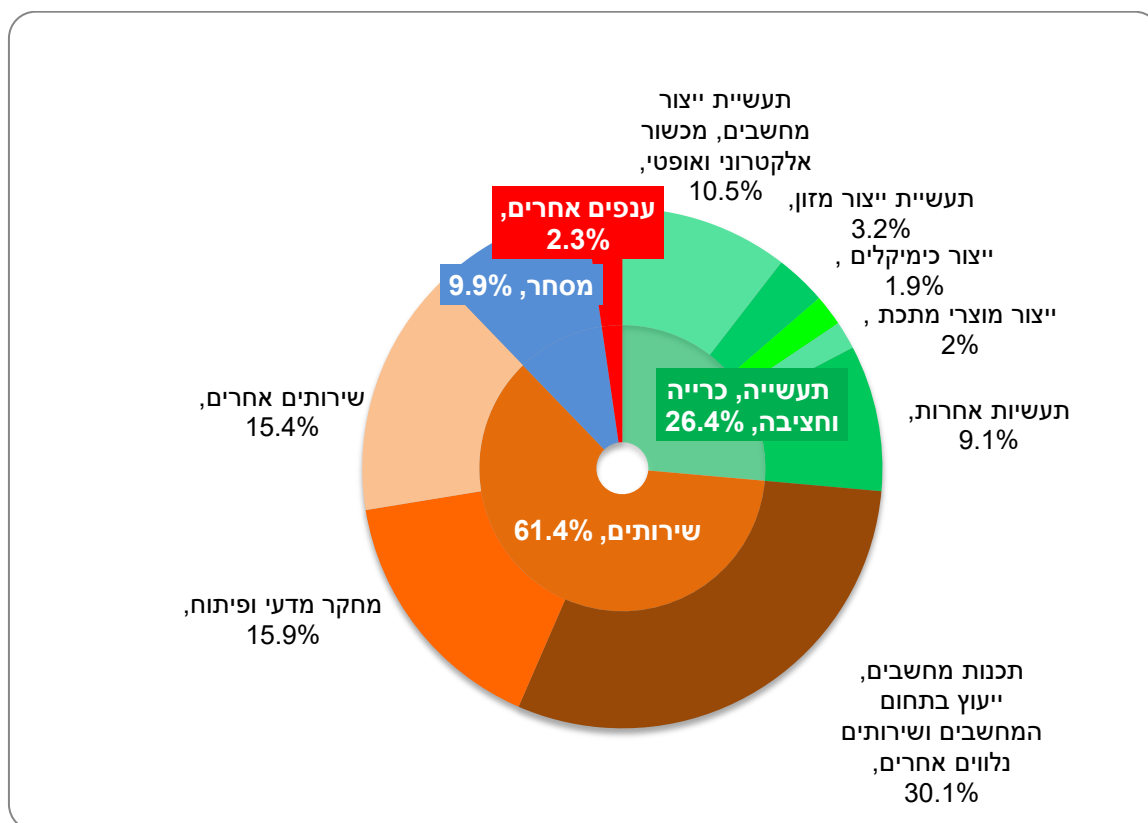


תמורה לעבודת שכירים בחברות ישראליות בשליטה זרה (חברות IN) (לוחות 2 ו-4)

התמורה לעבודת שכירים בשנת 2017 הסתכמה ב-64.0 מיליארד ש"ח, 15.1% מהתמורה במגזר העסקי. התמורה לעבודת שכירים הגבוהה ביותר שולמה בחברות הפועלות בענפי תכנות מחשבים (30.1%) ומחקר מדעי ופיתוח (15.9%).

תרשים 2 - התפלגות התמורה לעבודת שכירים בחברות ישראליות בשליטה זרה (חברות IN)

לפי ענף כלכלי¹, 2017



בענפי שירותים מקצועיים, מדעיים וטכניים וענפי מידע ותקשורת שולמה תמורה לעבודת שכירים ממוצעת למשרת שכיר בגובה של 458 אלפי ש"ח ו-380 אלפי ש"ח בהתאמה.

לוח א - תמורה לעבודת שכירים ממוצעת למשרת שכיר בחברות ישראליות בשליטה זרה (חברות IN) בענפי כלכלה נבחרים, אלפי ש"ח, 2017

סדר	תיאור	אלפי ש"ח
M	שירותים מקצועיים, מדעיים וטכניים	458
J	מידע ותקשורת	380
B-C	תעשייה, כרייה וחציבה	243
G	מסחר	170
N	שירותי ניהול ותמיכה	99
-	כלל הענפים	253

יצוא סחורות של חברות ישראליות בשליטה זרה (חברות IN) (לוח 3)

יצוא הסחורות הסתכם ב-55.5 מיליארד ש"ח והיה 27% מיצוא סחורות של ישראל. עיקר יצוא הסחורות בשנת 2017 היה בענפי תעשייה, כרייה וחציבה, והוא הסתכם ב-50.8 מיליארד ש"ח. יצוא הסחורות בענף ייצור מחשבים, מכשור אלקטרוני ואופטי היה 20.7 מיליארד ש"ח, ובענף ייצור כימיקלים ומוצריהם - 9.7 מיליארד ש"ח.

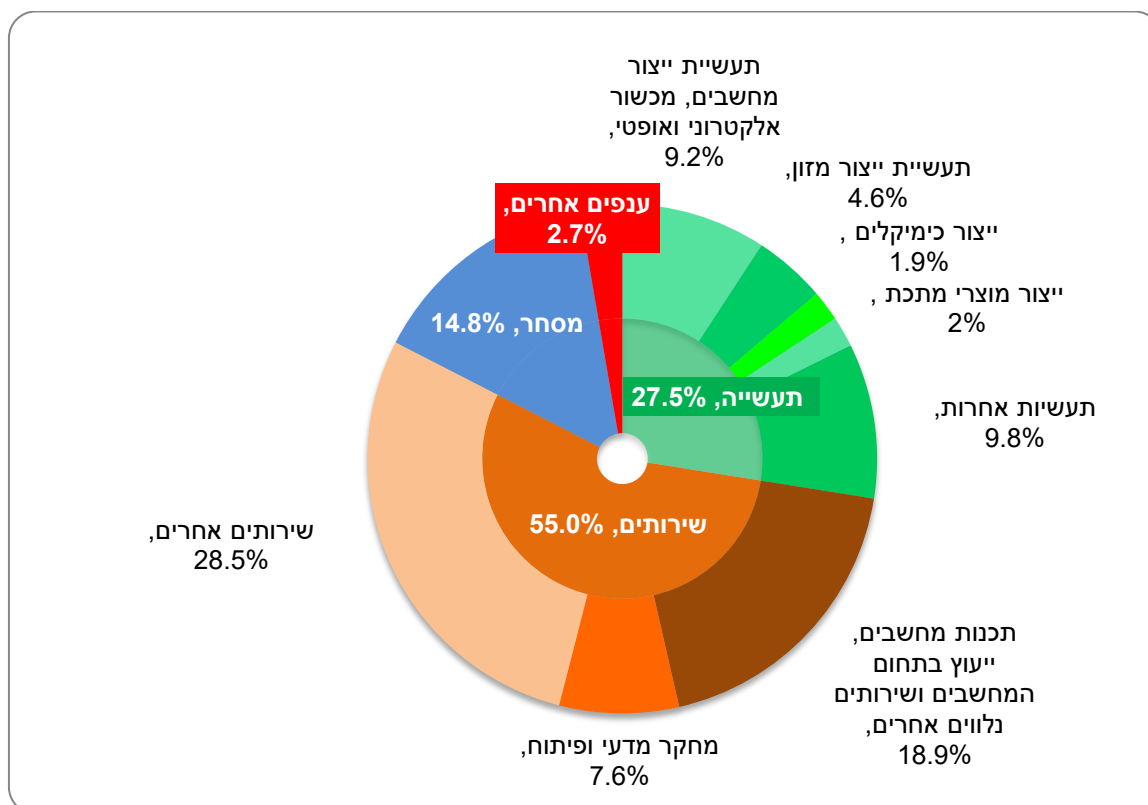
¹ לפי [הסיווג האחד של ענפי הכלכלה, 2011 \(פרסום טכני מס' 80\) - מהדורה מעודכנת](#) בהוצאת הלמ"ס.

משרות שכיר בחברות ישראליות בשליטה זרה (חברות IN) (לוחות 4 ו-5)

מספר משרות השכיר בשנת 2017 הסתכם ב-252,846 משרות, 9.6% מהמשרות במגזר העסקי. בענפי השירותים היו 55.0% משרות שכיר ובענפי תעשייה, כרייה וחציבה 27.5% מכלל הענפים.

תרשים 3 - התפלגות מספר משרות שכיר בחברות ישראליות בשליטה זרה (חברות IN)

בענפי כלכלה נבחרים, 2017



מספר משרות השכיר הממוצע לחברה הגבוה ביותר היה בענפי שירותי ניהול ותמיכה (לוח ב).

לוח ב - מספר משרות שכיר ממוצע לחברה בחברות ישראליות בשליטה זרה (חברות IN)

בענפי כלכלה נבחרים, 2017

שנת 2017	תיאור	סדר
257	שירותי ניהול ותמיכה	N
181	תעשייה, כרייה וחציבה	B-C
70	מסחר	G
58	מידע ותקשורת	J
38	שירותים מקצועיים, מדעיים וטכניים	M
69	כלל הענפים	-

חברות ישראליות בשליטה זרה (חברות IN) - התפלגות לפי גודל² (לוחות 6 ו-8)

מתוך חברות ה-IN חלקן של החברות המעסיקות 100 שכירים ויותר היה 82.3% מסך משרות שכיר, 79.0% מסך התמורה לעבודת שכירים, 73.8% מסך הפדיון ו-88.9% מסך יצוא הסחורות.

² גודל החברה נקבע לפי מספר משרות השכיר בחברה.

לוח ג - מספר משרות שכיר לחברה בחברות ישראליות בשליטה זרה (חברות IN) לפי משתנים נבחרים, 2017

גודל חברה לפי משרות שכיר	משרות שכיר באלפים	משרות שכיר באחוזים	תמורה לעבודת שכירים במיליוני ₪	תמורה לעבודת שכירים באחוזים	פדיון במיליוני ש"ח	פדיון באחוזים	יצוא במיליוני ש"ח	יצוא סחורות באחוזים
99-1	44.8	17.7%	13,458	21.0%	66,605	26.2%	6,146	11.1%
999-100	104.2	41.2%	30,186	47.2%	121,717	47.8%	31,502	56.7%
+1,000	103.9	41.1%	20,350	31.8%	66,081	26.0%	17,862	32.2%
סך הכל	252.8	100.0%	63,994	100.0%	254,403	100.0%	55,510	100.0%

בשנת 2017 חלקן של החברות המעסיקות פחות מ-1,000 שכירים היה 79.1% מסך חברות IN בסדר ענפי מידע ותקשורת הכולל את ענף תכנות וייעוץ בתחום מחשבים. באופן דומה חלקן בסדר ענפי שירותים מקצועיים הכולל את ענף מחקר מדעי ופיתוח - היה 73.7% מסך חברות IN בסדר זה. נתונים אלו יכולים להסביר את העובדה שהתמורה לעבודת שכירים בחברות עם 999-1 משרות שכיר גבוהה יותר מאשר בחברות עם יותר מ-1,000 משרות שכיר.

לוח ד - מספר משרות שכיר בענפים נבחרים בשנת 2017

תאור	מספר משרות שכיר - סה"כ בענף	מספר משרות שכיר בחברות עם 1,000 משרות שכיר ומעלה	מספר משרות שכיר - סה"כ בענף	אחוז משרות שכיר - סה"כ בענף	אחוז משרות שכיר בחברות עם 1,000 משרות שכיר ומעלה	אחוז משרות שכיר בחברות עם 999-1 משרות שכיר ומעלה	תאור	סדר
תעשייה, כרייה וחציבה	69,584	29,501	40,083	100.0%	42.4%	57.6%	B-C	
מסחר	37,302	19,303	17,999	100.0%	51.7%	48.3%	G	
מידע ותקשורת	54,236	11,339	42,897	100.0%	20.9%	79.1%	J	
שירותים מקצועיים, מדעיים וטכניים	26,243	6,906	19,337	100.0	26.3%	73.7%	M	
שירותי ניהול ותמיכה	31,363	25,943	5,420	100.0	82.7%	17.3%	N	

בלשכה המרכזית לסטטיסטיקה קיימת אוכלוסיית חברות רב-לאומיות והיא מעודכנת באופן שוטף. הנתונים שפורסמו בעבר התבססו על סקר חברות רב-לאומיות (גלובליזציה) שבו יחידת הדגימה היא כל קבוצת החברות תחת חברת-אם ישראלית. כל קבוצת החברות סווגה לפי הענף הכלכלי של חברת האם הישראלית הראשית.³ בנוסף לכך, אילוץ הדגימה בסקר, חייבו ריכוז של מספר ענפי כלכלה תחת כותרת אחת, מה שהביא להצגת אומדני הסקר לפי סיווג מצומצם יחסית של ענפים כלכליים.

בהודעה זו חושבו המשתנים הזמינים מנתונים מנהליים ברמת המסגרת של אוכלוסיית חברות רב-לאומיות זרות בשנים 2014 - 2017. הודות למידע המקיף, הסיווג הענפי בהודעה זו נעשה בהתאם לסיווג של כל חברה בנפרד ולא לפי הענף של חברת-האם, כפי שמוצג בסקר גלובליזציה. השימוש בנתונים המנהליים אפשר להציג משתנים נוספים שלא היו זמינים קודם.

הגדרות

חברה ישראלית בשליטה זרה (חברת IN) - חברה ישראלית המוחזקת על ידי תושב חו"ל יחיד (חברה או איש פרטי), בשיעור העולה על 50% מהון המניות שלה.

משרות שכיר - מספר משרות השכיר של עובדים (קבועים וארעיים) שעבדו באותו חודש לפחות יום אחד (או שנעדרו זמנית בתשלום עקב מחלה, חופשה, מילואים וכו'), המופיעות בגיליונות התשלומים של מפעלים או מוסדות.

תמורה לעבודת שכירים - שכר עבודה ומשכורת, והוצאות נלוות לשכר. התמורה למשרות כוללת את כל הסכומים החייבים במס הכנסה (לפני ניכוי מיסים) והמופיעים בגיליונות התשלום לבעלי משרות שכיר, וכן את הוצאות העסק הקשורות בהעסקת בעלי משרות שכיר, שאינן מופיעות בגיליונות התשלום.

פדיון - ערך המכירות במחירים שוטפים בתקופת שנת הכספים, בתוספת דמי עמלה שנתקבלו עבור סחורות שנמכרו ושלא היו בבעלות העסק. כולל גם הכנסות מפעילויות עסקיות אחרות כגון שירותים והשכרת מבנים ולא כולל הכנסות מרווחי הון.

³ [הסיווג האחד של ענפי הכלכלה, 2011 \(פרסום טכני מס' 80\) - מהדורה מעודכנת](#) בהוצאת הלמ"ס.