

הודעה לתקשורת

אתר: www.cbs.gov.il דוא"ל: info@cbs.gov.il פקס: 02-6521340

ירושלים, י"ב בסיוון, תש"ף
4 ביוני, 2020
159/2020

יצוא שירותים - מרץ 2020 Exports of Services - March 2020

עקב משבר נגיף הקורונה לא ניתן היה לחשב נתונים מנוכי עונתיות בחודש מרץ 2020 עבור הסדרות האלה: יצוא שירותי תיירות, יצוא שירותי תחבורה – דמי נסיעה, יצוא שירותי תחבורה אחרים וכן אומדני מגמה ליצוא שירותים סך הכל (ללא חברות הזנק).
בחודשים הבאים, בהתאם לנתונים שיתקבלו, ייבחן פרסום אומדני המגמה ומנוכה העונתיות.

מרץ 2020 - נתונים מנוכי עונתיות¹

- סך יצוא השירותים (ללא חברות הזנק) ירד ב-8.8% לעומת החודש הקודם והסתכם ב-4.2 מיליארד דולר.
- יצוא שירותים עסקיים (לא כולל חברות הזנק) ירד ב-1.0% לעומת החודש הקודם.
- מתוך יצוא השירותים העסקיים, יצוא שירותים של ענפי ההיי-טק (לא כולל חברות הזנק) עלה ב-0.6% לעומת החודש הקודם.

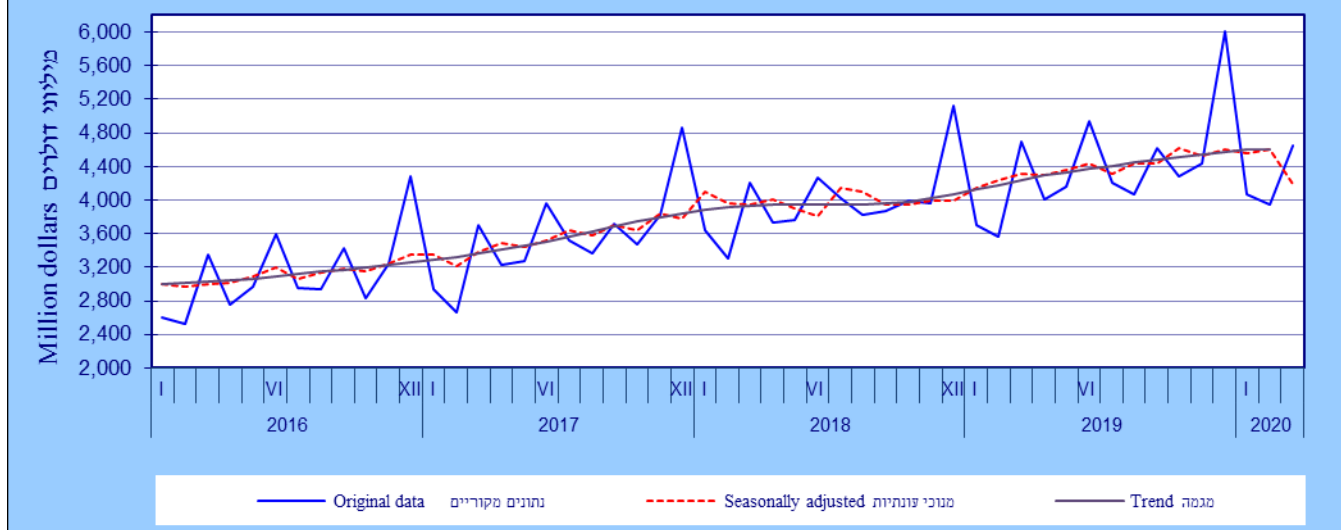
יצוא השירותים בחודש מרץ 2020

יצוא השירותים בחודש מרץ 2020 (לא כולל חברות הזנק), לאחר ניכוי השפעת העונתיות, הסתכם ב-4.2 מיליארד דולר, נמוך ב-8.8% מיצוא השירותים בחודש הקודם.
יצוא השירותים הנובע מחברות הזנק² הסתכם בחודש מרץ 2020 ב-2 מיליון דולר.

¹ נתונים מנוכי עונתיות מתקבלים לאחר ניכוי השפעת העונתיות והשפעת חגים וימי פעילות מהנתונים המקוריים. נתוני מגמה נאמדים לאחר הסרת ההשפעה של האי-סדירות ("רעשים") מהנתונים מנוכי העונתיות. נתונים מנוכי עונתיות ונתוני מגמה עשויים להשתנות מאחר שהם מחושבים מחדש עם קבלת נתון מקורי נוסף מידי חודש או רבעון (ניכוי עונתיות עדכני). [ראו הסברים על ניכוי עונתיות](#).

² מכירות של חברות הזנק (START UP) ישראליות לתושבי חו"ל, נרשמות כיצוא שירותים במאזן התשלומים אם המכירה כוללת העברה של נכסים לא מוחשיים לחו"ל ([ראו הסבר מפורט באתר הלמ"ס- מאזן תשלומים](#)).

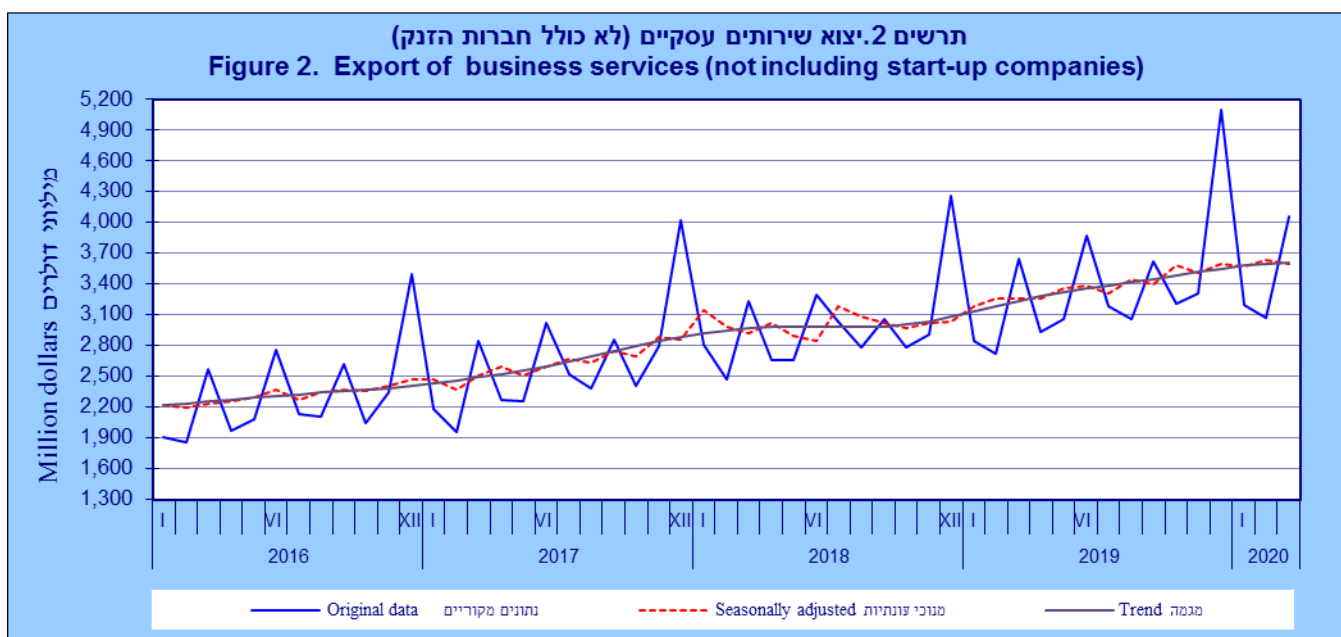
תרשים 1. יצוא שירותים - סך הכל (לא כולל חברות הזנק)
 Figure 1. Exports of services - Total (not including start-up companies)



להלן פירוט הרכיבים של יצוא השירותים, לאחר ניכוי השפעת העונתיות.

יצוא שירותים עסקיים

תרשים 2. יצוא שירותים עסקיים (לא כולל חברות הזנק)
 Figure 2. Export of business services (not including start-up companies)

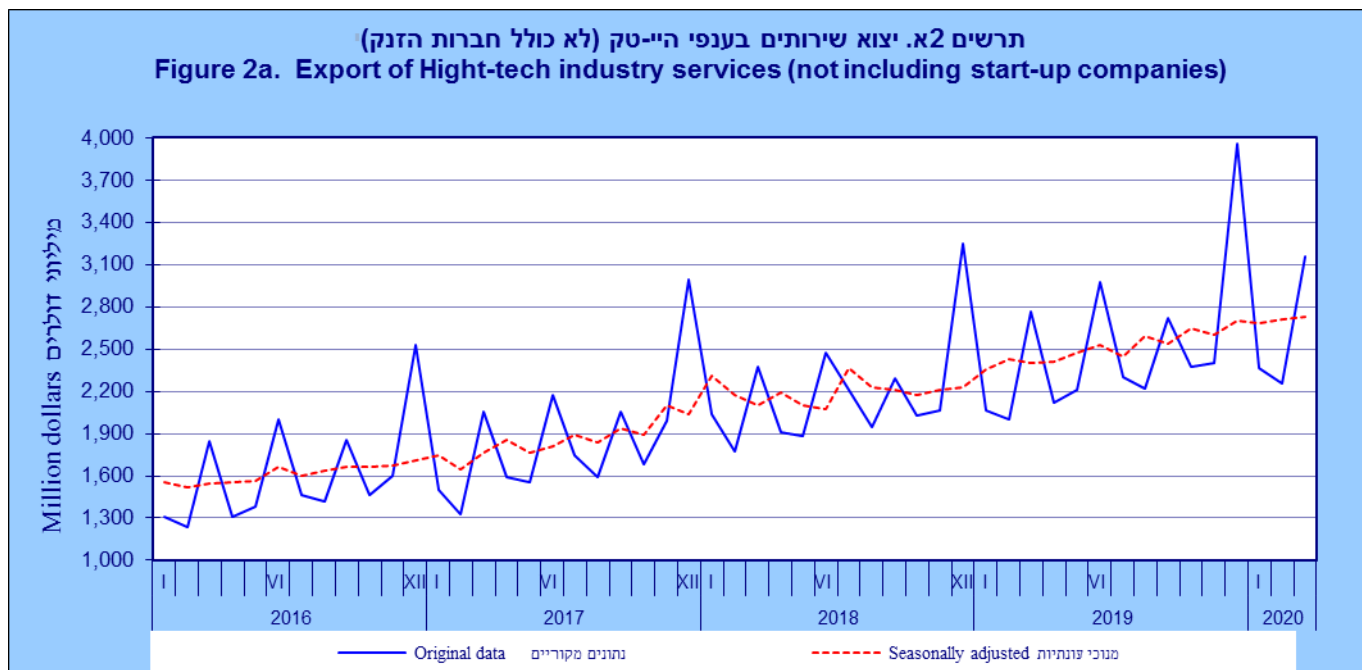


יצוא השירותים העסקיים (לא כולל חברות הזנק) ירד בחודש מרץ 2020 ב-1.0%, לעומת עלייה של 1.7% בחודש פברואר 2020.

יצוא שירותים עסקיים מהווה כשלושה רבעים מסך יצוא השירותים והוא כולל: שירותי תוכנה ומחשוב, מחקר ופיתוח, שירותי תקשורת, שירותי הנדסה ושירותי טכנאים, פרסום, תמלוגים, בינוי, מסחר ועוד.

אומדן יצוא שירותים עסקיים מפורט לפי ענף כלכלי של היצואן מתפרסם מדי [רבעון במסגרת ההודעות לתקשורת של מאזן התשלומים](#). כמו כן, מתפרסמים בהודעה השנתית אומדנים שנתיים לשנים 2014-2018 [פירוט לפי מדינות וסוגי שירות](#).

יצוא שירותים של ענפי ההיי-טק (לא כולל חברות הזנק)



יצוא שירותים של ענפי ההיי-טק (לא כולל חברות הזנק) עלה בחודש מרץ 2020 ב-0.6% בהמשך לעלייה של 1.0% בחודש פברואר 2020 והסתכם ב-2.7 מיליארד דולר.

יצוא שירותים של ענפי ההיי-טק (ללא חברות הזנק) מהווה בחודש מרץ, כ-75% מתוך סך יצוא השירותים העסקיים (לא כולל חברות הזנק).³

עקב ירידה חדה בנתוני החודש האחרון, לסדרות " יצוא שירותי תיירות", " יצוא שירותי תחבורה- דמי נסיעה" ו" יצוא שירותי תחבורה אחרים" לא מתפרסמים נתונים מנוכי עונתיות. בחודשים הבאים, בהתאם לנתונים שיתקבלו, ייבחן פרסום נתונים מנוכי עונתיות לסדרה זו.

³ לפי הגדרת הלמ"ס ענפי היי טק כוללים את ענפי הכלכלה האלה: ייצור תרופות, כולל תרופות הומאופטיות (21), ייצור מחשבים, מכשור אלקטרוני ואופטי (26), ייצור כלי טייס, חלליות וציוד נלווה (303), שירותי תקשורת (61), תכנות מחשבים, ייעוץ בתחום המחשבים ושירותים נלווים אחרים (62), עיבוד נתונים, אחסון ושירותים נלווים, אתרי שער לאינטרנט (631), מרכזי מחקר ופיתוח (720), ומחקר ופיתוח בהנדסה ובמדעי הטבע (721).