

# הודעה לתקשורת

אתר: [www.cbs.gov.il](http://www.cbs.gov.il) דוא"ל: [info@cbs.gov.il](mailto:info@cbs.gov.il) פקס: 02-6521340

ירושלים, יח' טבת, תש"ף  
15 בינואר 2020  
013/2020

## מדדי מחירי תשומות – דצמבר 2019 וסיכום שנת 2019

### Price index of Input – December 2019 and Summary of 2019

- עליה של 0.2% **במדד מחירי תשומה בבנייה למגורים** בדצמבר 2019
- מדד מחירי תשומה בבנייה למגורים עלה בשנת 2019 ב-1.1%
- אין שינוי **במדד מחירי תשומה בבנייה למסחר ולמשרדים** בדצמבר 2019
- אין שינוי במדד מחירי תשומה בבנייה למסחר ומשרדים בשנת 2019
- אין שינוי **במדד מחירי תשומה בסלילה וגישור** בדצמבר 2019
- אין שינוי במדד מחירי תשומה בסלילה וגישור בשנת 2019
- עליה של 0.1% **במדד מחירי תשומה בחקלאות** בדצמבר 2019
- מדד מחירי תשומה בחקלאות ירד בשנת 2019 ב-0.6%
- ירידה של 0.1% **במדד מחירי תשומה באוטובוסים של כלל האוכלוסייה** בדצמבר 2019
- מדד מחירי תשומה באוטובוסים של כלל האוכלוסייה עלה בשנת 2019 ב-1.0%
- עליה של 0.6% **במדד מחירי תשומה באוטובוסים של זכייניות** בדצמבר 2019
- מדד מחירי תשומה באוטובוסים של זכייניות עלה בשנת 2019 ב-1.8%
- ירידה של 0.3% **במדד מחירי תשומה באוטובוסים זעירים** בדצמבר 2019
- מדד מחירי תשומה באוטובוסים זעירים עלה בשנת 2019 ב-0.6%

לפרסום מיום ד', יח' טבת תשע"ט, 15 ינואר 2020 בשעה 18:30

Please note: This Press Release is for Publication After

18 :30 Pm on Wednesday, January 15,2020

כתבה עידית אופק, ראש תחום מדדי מחירי תשומות  
לקבלת הסברים ניתן לפנות אל יחידת הדוברות בטל' 026527845

**עליה של 0.2% במדד מחירי תשומה בבנייה למגורים בדצמבר 2019**  
**Increase of 0.2% in the Price Index of Input in Residential Building,**  
**December 2019**

מדד מחירי תשומה בבנייה למגורים עלה בחודש דצמבר 2019 ב-0.2% והגיע ל-114.5 נקודות לעומת 114.3 נקודות בחודש קודם (הבסיס: יולי 2011 = 100.0 נקודות).  
מדד מחירי תשומה בבנייה למגורים ללא שכר עבודה עלה ב-0.2% והגיע ל-106.5 נקודות.

**חומרים ומוצרים**

בחודש דצמבר 2019 עלה מדד מחירי חומרים ומוצרים ב-0.3%.  
מבין החומרים והמוצרים עלו במיוחד מחירי שיש (ב-1.4%), אריחי קיר ורצפה (ב-1.3%), טיט (ב-1.2%) ובטון מובא (ב-1.0%).  
לעומת זאת, נמשכת מגמת הירידה במחירי ברזל לבנייה (ב-1.9%) ורשתות ברזל (ב-1.3%). כמו כן ירדו מחירי מדרגות (ב-1.4%).

**שכירת ציוד ורכב והוצאות כלליות**

מדד מחירי שכירת ציוד ורכב עלה ב-0.1% ומדד הוצאות כלליות ירד בחודש דצמבר 2019 ב-0.1%.

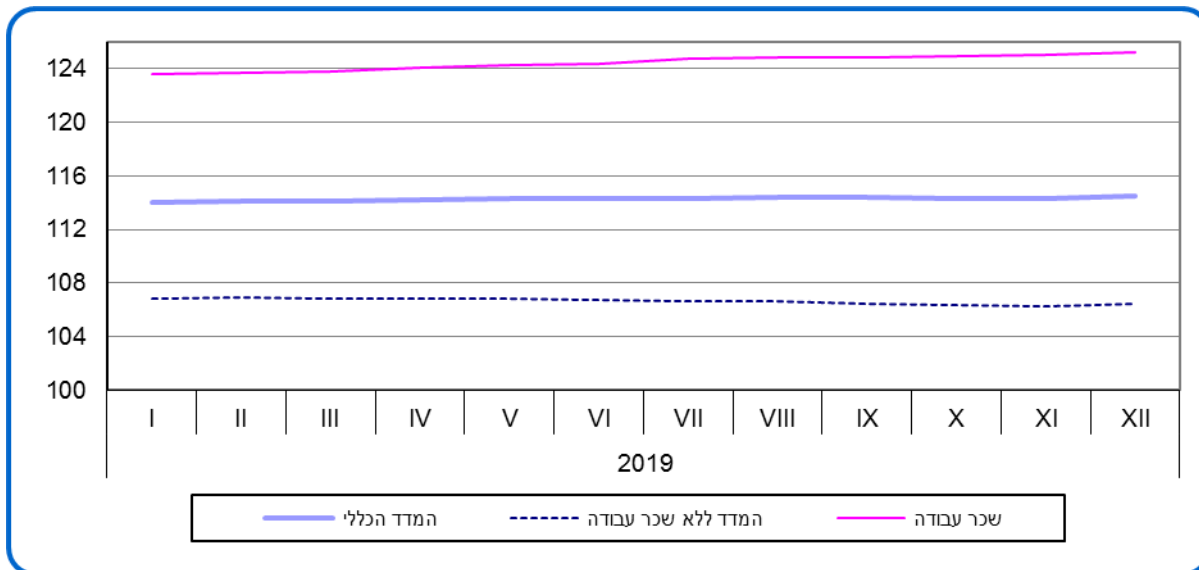
**שכר עבודה**

מדד מחירי שכר עבודה המשולם עבור המועסקים בענף עלה בחודש דצמבר 2019 ב-0.2%.

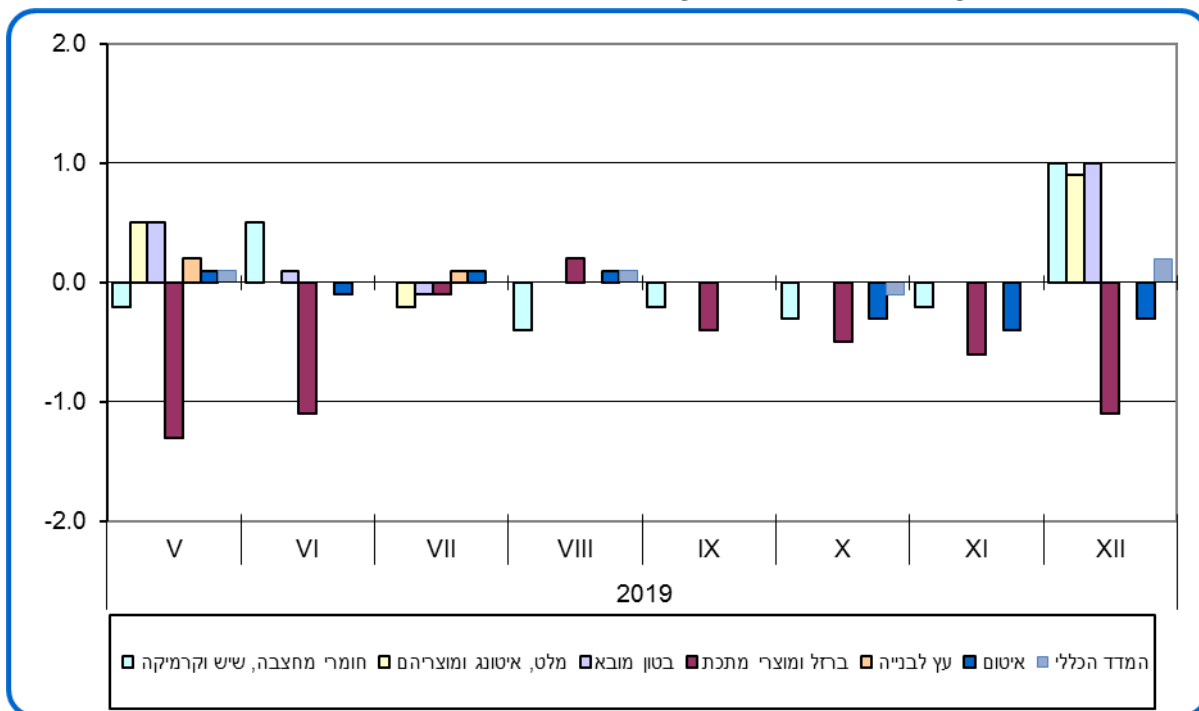
**מדד מחירי תשומה בבנייה למגורים, לפי פרקי הבנייה**

מבין השינויים במדדים של פרקי הבניה בחודש דצמבר 2019 יש לציין עליית מחיר של 0.7% בכל אחד מהפרקים איטום וריצוף וחיפוי. לעומת זאת, ירד המדד לפרק מעליות ב-0.7%.  
בשאר פרקי הבנייה נרשמו תנודות מחירים של עד 0.5%.

**תרשים 1.- מדד מחירי תשומה בבניה למגורים,  
אחוזי שינוי בחודש דצמבר 2019**



**תרשים 2.- מדד מחירי תשומה בבניה למגורים - מדדים נבחרים**



## אין שינוי במדד מחירי תשומה בבנייה למסחר ולמשרדים בדצמבר 2019

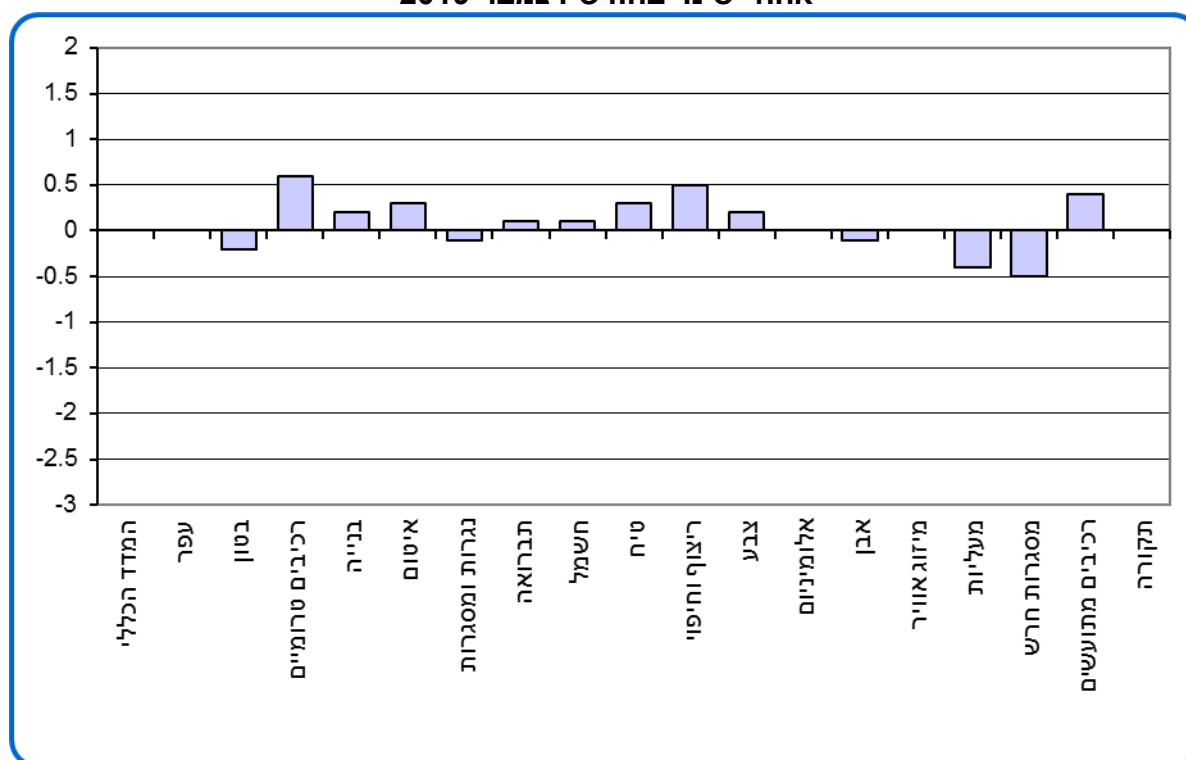
### The Price Index of Input in Construction of Commercial Building and Offices remained unchanged, December 2019

מדד מחירי תשומה בבנייה למסחר ולמשרדים נותר בחודש דצמבר 2019 ללא שינוי ועמד על 107.3 נקודות (על בסיס ינואר 2012 = 100.0 נקודות).

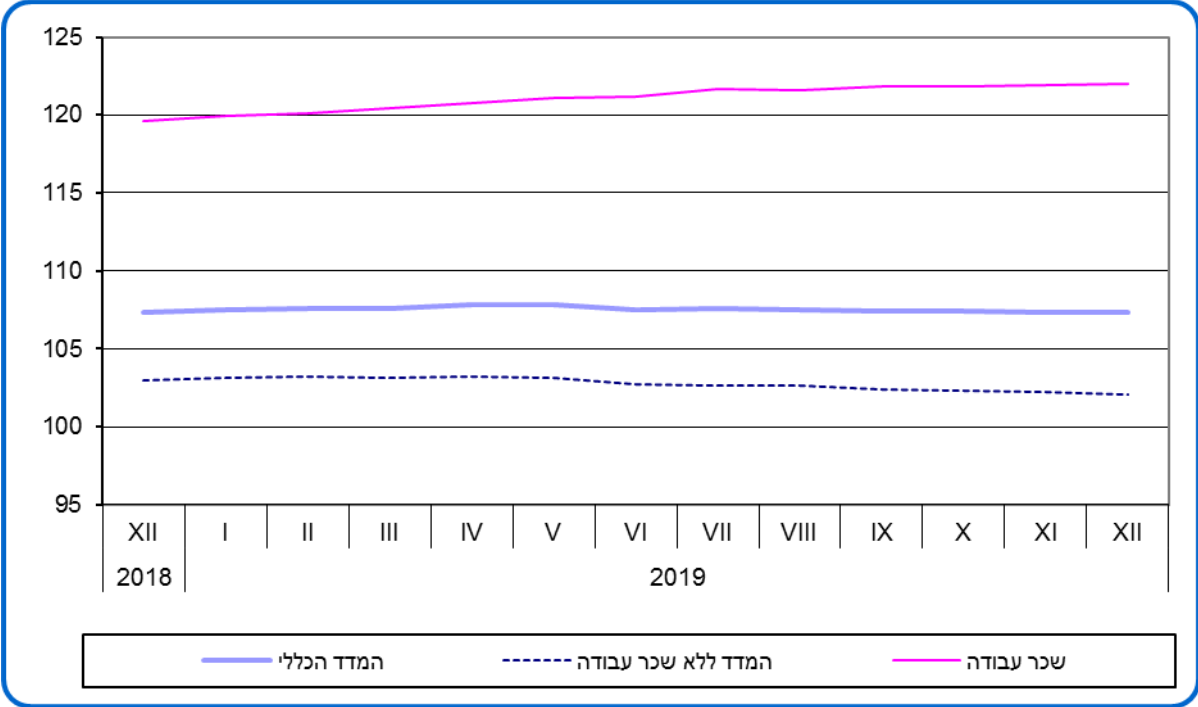
מבין השינויים במדדים של פרקי הבנייה בחודש דצמבר 2019, יש לציין עליית מחירים של 0.6% בפרק רכיבים טרומיים.

בשאר פרקי הבנייה נרשמו תנודות מחירים של עד 0.5%.

תרשים 3- מדד מחירי תשומה בבניה למסחר ולמשרדים, לפי פרקי עבודה אחוזי שינוי בחודש דצמבר 2019



**תרשים 4. - מדד מחירי תשומה בבניה למסחר ולמשרדים - מדדים נבחרים**



## אין שינוי במדד מחירי תשומה בסלילה וגישור בדצמבר 2019

### The Price Index of Input in Road Construction and Bridging remained unchanged, December 2019

מדד מחירי תשומה בסלילה וגישור נותר בחודש דצמבר 2019 ללא שינוי ועמד על 124.6 נקודות (על בסיס ינואר 2010 = 100.0 נקודות).

מדד מחירי תשומה בסלילה ללא גישור עלה בחודש דצמבר 2019 ב-0.1%.

#### חומרים

בחודש דצמבר 2019 עלו במיוחד מחירי קורות ומקטעים לגשרים (ב-1.2%) ובטון מובא לסוגיו (ב-1.0%). לעומת זאת יריד מחירי מוטות ורשתות פלדה ואביזרי מתכת שונים (ב-1.8%) וחומרי מחצבה אחרים כגון: שברי אבן, פסולת מחצבה וכד' (ב-0.8%).

#### שכירת ציוד

מדד מחירי שכירת ציוד עלה ב-0.2%.

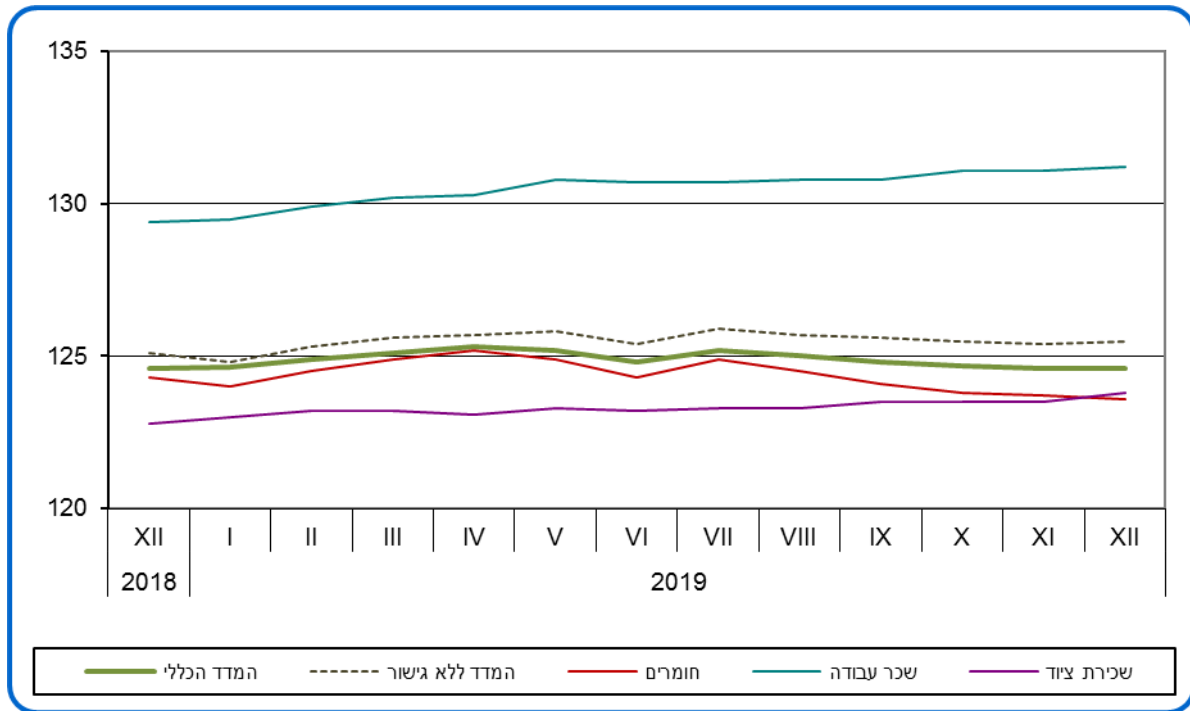
#### שכר עבודה

מדד מחירי שכר העבודה המשולם עבור המועסקים בענף עלה ב-0.1%.

#### מדד מחירי תשומה בסלילה וגישור, לפי פרקי עבודה

בכל פרקי עבודות הסלילה נרשמו בחודש דצמבר 2019 תנודות מחירים של עד 0.5%

תרשים 5.5 - מדד מחירי תשומה בסלילה וגישור - מדדים נבחרים



## עליה של 0.1% במדד מחירי תשומה בחקלאות בדצמבר 2019

### Increase of 0.1% in the Price Index of Input in Agriculture, December 2019

מדד מחירי תשומה בענף החקלאות עלה בחודש דצמבר 2019 ב-0.1% והגיע ל-177.7 נקודות לעומת 177.5 נקודות בחודש קודם (הבסיס: ממוצע 2000=100 נקודות).

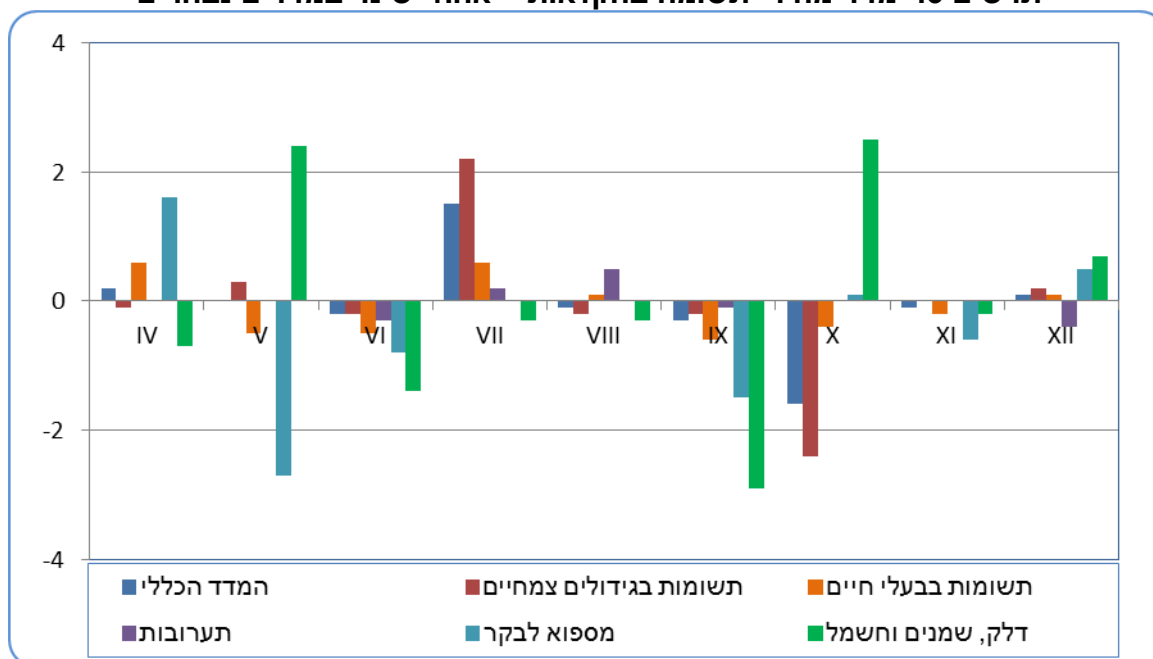
מדד מחירי תשומות בגידולים צמחיים עלה ב-0.2% ומדד מחירי תשומות בבעלי חיים עלה ב-0.1%.

בחודש דצמבר 2019 עלו מחירי שונות (הנהלת חשבונות, שירותי מחשב, צרכי משרד וכו') ב-0.8%, דלק, שמנים וחשמל ב-0.7%, עלות עבודה שכירה ב-0.3% ומכונות, רכב, ציוד, חלפים וכלי עבודה ושירותים ווטרינריים ותרופות ב-0.1% כל אחד.

לעומת זאת, ירדו מחירי חומרי הדברה ב-0.5%, זרעים, פקעות ושתילים ב-0.4%, דשנים וזבלים ב-0.3% ומספוא לבעלי חיים, חומרי אריזה ואריזות וחומרי בנייה למבנים חקלאיים וכיסויים פלסטיים ב-0.1% כל אחד.

מדד מחירי אפרוחים, מים, הובלה שכורה, ביטוח, מיסים ואגרות ודמי חכירה נותרו בחודש דצמבר 2019 ללא שינוי.

#### תרשים 6. - מדד מחירי תשומה בחקלאות – אחוזי שינוי במדדים נבחרים





## **ירידה של 0.1% במדד מחירי תשומה באוטובוסים לכלל האוכלוסייה בדצמבר 2019**

### **Decrease of 0.1% in the Price Index of Input in Buses, December 2019**

מדד מחירי תשומה באוטובוסים של כלל האוכלוסייה ירד בחודש דצמבר 2019 ב-0.1% והגיע ל-150.0 נקודות לעומת 150.2 נקודות בחודש הקודם (הבסיס: ינואר 2007=100.0 נקודות).

בחודש דצמבר 2019 ירדו מחירי דלק, שמנים ונוזלי קירור ב-1.4%, חומרים, ציוד וכלי עבודה ב-0.2% ואחזקת מבנים והוצאות משרדיות, מסים, אגרות, רשיונות וביטוח ושונות (הנהלת חשבונות, הוצאות משפטיות וכו') ירדו ב-0.1%, כל אחד.

לעומת זאת, עלו מחירי רכב ב-0.7% ומחירי חלפים, תיקונים ושיפוצי רכב ב-0.5%.

מדד מחירי התמורה למשרות שכיר עלה ב-0.2%.

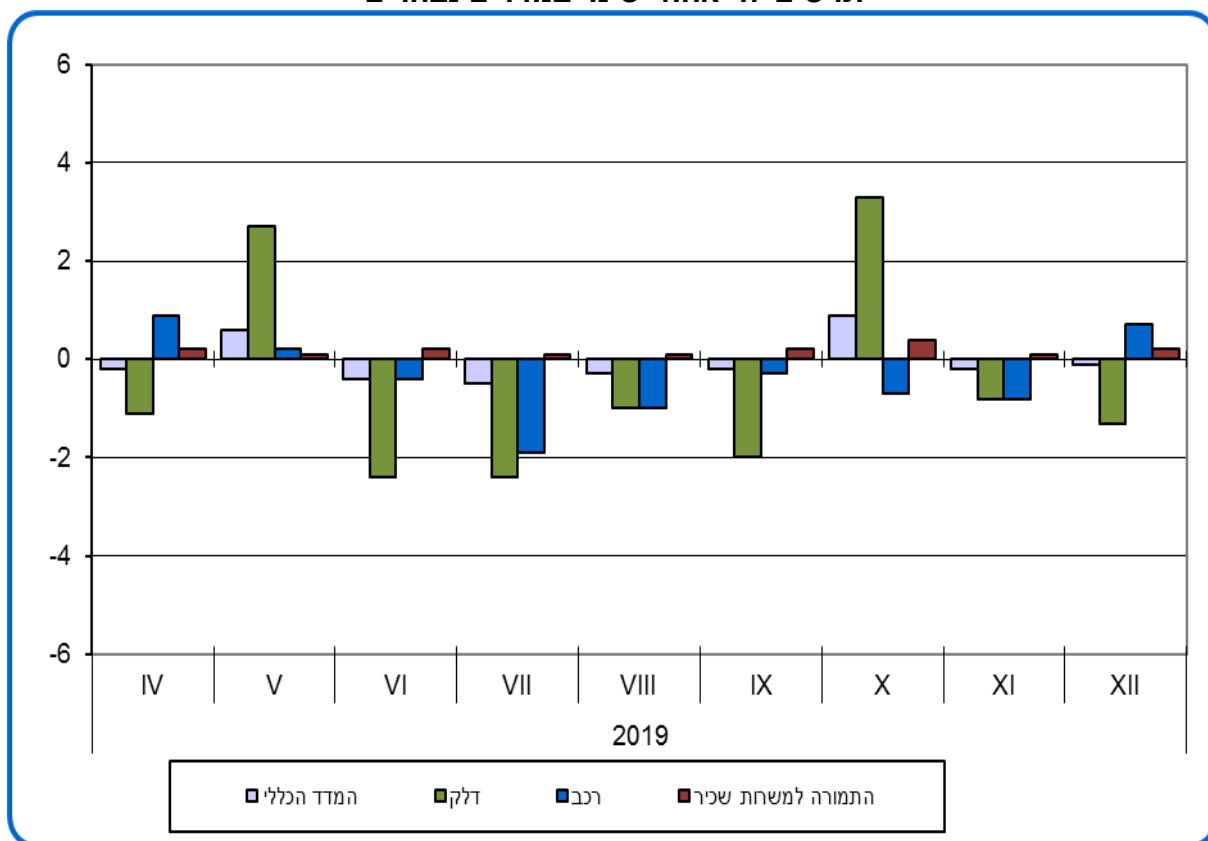
### **מדד מחירי תשומה באוטובוסים של זכייניות**

מדד מחירי תשומה באוטובוסים של זכייניות עלה בחודש דצמבר 2019 ב-0.6% והגיע ל-160.5 נקודות לעומת 159.5 נקודות (הבסיס ינואר 2007=100.0 נקודות)

### **מדד מחירי תשומה באוטובוסים זעירים ציבוריים**

מדד מחירי תשומה באוטובוסים זעירים ציבוריים ירד בחודש דצמבר 2019 ב-0.3% והגיע ל-143.3 נקודות לעומת 143.8 נקודות בחודש קודם (על בסיס ינואר 2008=100 נקודות).

### תרשים 7.- אחוזי שינוי במדדים נבחרים



## מדדי מחירי תשומות – סיכום שנת 2019

### Price index of Input – Summary of 2019

#### עלייה של 1.1% במדד מחירי תשומה בבנייה למגורים בשנת 2019

#### Increase of 1.1% in the Price Index of Input in Residential Building, in 2019

מדד מחירי תשומה בבנייה למגורים עלה במשך שנת 2019 (דצמבר 2019 לעומת דצמבר 2018) ב-1.1%, שיעור נמוך מהעלייה בשנת 2018 בה עלה המדד ב-2.0%.

מדד שכר עבודה עלה בשנת 2019 ב-1.7% לעומת עלייה של 3.1% בשנת 2018.

מחירי חומרים ומוצרים סה"כ עלו במשך שנת 2019 ב-0.2% לעומת עלייה של 1.4% בשנת 2018. מחירי שכירת ציוד ורכב עלו בשנת 2019 ב-1.2% לעומת ירידה של 0.9% בשנת 2018 ומחירי הוצאות כלליות עלו בשנת 2019 ב-1.6% לעומת עלייה של 2.8% בשנת 2018.

#### לוח א.- אחוז השינוי במדד מחירי תשומה בבנייה למגורים לפי קבוצות ראשיות השוואות שנתיות לשנים 2018 ו-2019

קבוצה ראשית	2018 אחוזי שינוי	2019 אחוזי שינוי	תרומה באחוזים	תרומה באחוזים
מדד מחירי תשומה בבנייה למגורים	2.0	1.1	1.1	2.0
חומרים ומוצרים – סך כולל	1.4	0.2	0.2	0.6
שכר עבודה	3.1	1.7	0.8	1.4
שכירת ציוד ורכב	-0.9	1.2	0.1	0.0
הוצאות כלליות	2.8	1.6	0.0	0.0

להלן פירוט השינויים העיקריים במשך שנת 2019 בתוך קבוצות התשומה השונות ([ראה לוח ב' בהמשך](#)).

במשך שנת 2019 התייקרו במיוחד מחירי טיט (ב-6.2%), בטון מובא (ב-5.6%) ושכירת רכב (ב-3.2%).

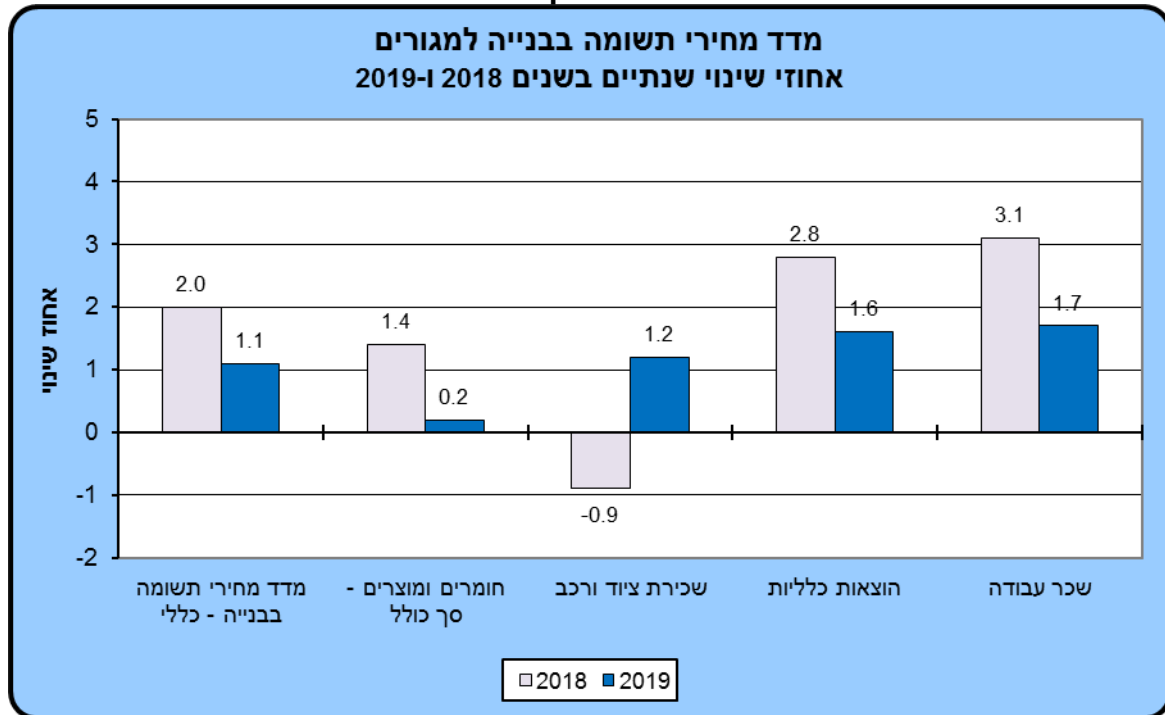
ירידות מחירים נרשמו בשנת 2019 במחירי ברזל לבנייה (ב-9.5%), רשתות ברזל (ב-8.7%), אבן (ב-7.2%), מוצרי מתכת אחרים (ב-4.5%), מעליות (ב-3.6%), מדרגות (ב-3.0%), אריחי קיר ורצפה (ב-2.7%), מלט (ב-1.9%), חומרים ומוצרים שונים (ב-1.6%), עץ לבנייה (ב-1.4%), שיש ומחיצות מתועשות (ב-1.3% כל אחד), מוצרים למיזוג אויר (ב-1.1%), צינורות לאינסטלציה חשמלית (ב-0.7%), ברזים סוללות ואביזרים שונים (ב-0.6%), מוצרים אחרים מבטון (ב-0.3%) וכלים סניטריים ומוצרים מוגמרים מעץ וחומרים אחרים (ב-0.1% כל אחד).

## המדד לפי פרקי עבודה

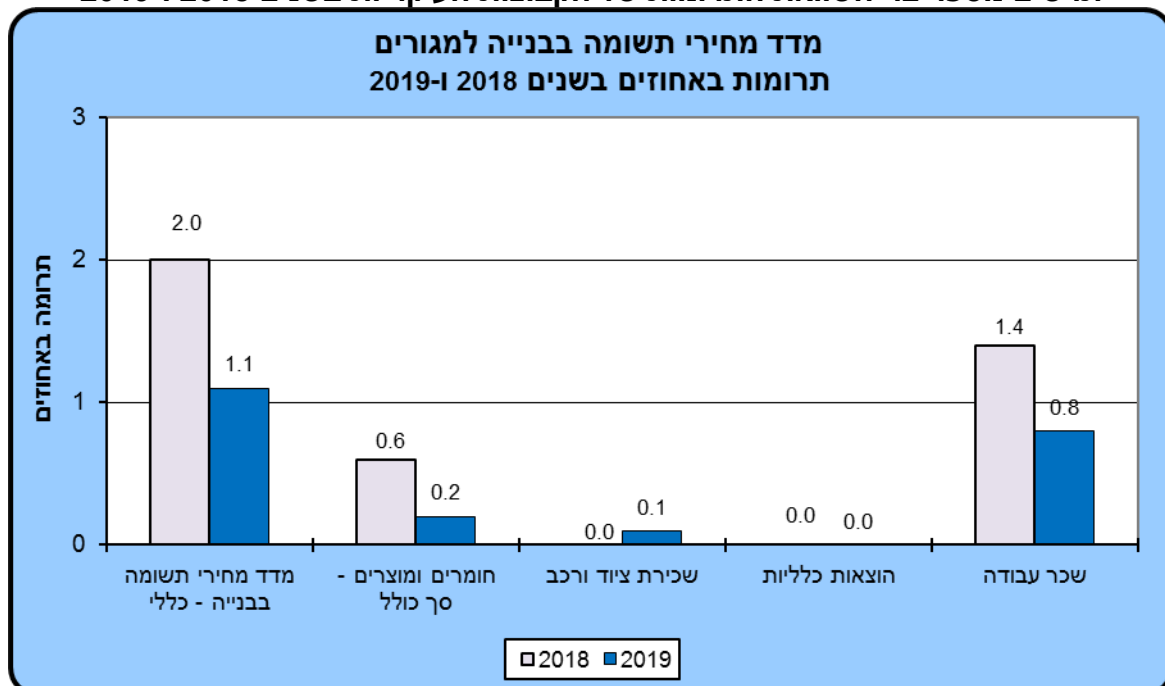
עליות מחירים הגבוהות מ-1.5% נרשמו בשנת 2019 במדדי המחירים של פרקי הבנייה איטום (4.1%) ובפרק עפר (1.9%). המדד לפרק מעליות ירד בשנת 2019 ב-2.0%.

בשאר מדדי המחירים של פרקי הבנייה נרשמו תנודות מחירים של עד 1.5%.

### תרשים מספר 1.- אחוזי השינוי השנתיים לקבוצות הראשיות בשנים 2018 ו-2019



### תרשים מספר 2.- השוואת התרומות של הקבוצות העיקריות בשנים 2018 ו-2019



## מדד מחירי תשומה בבנייה למסחר ולמשרדים

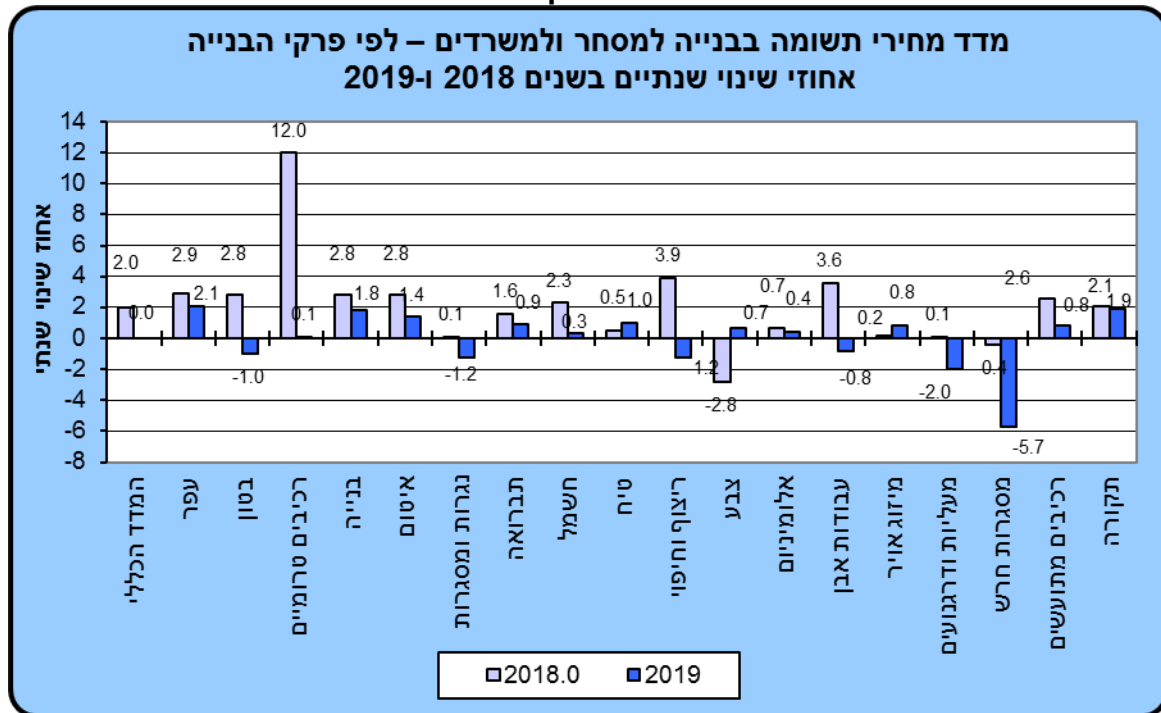
מדד מחירי תשומה בבנייה למסחר ולמשרדים נותר בשנת 2019 (דצמבר 2019 לעומת דצמבר 2018) ללא שינוי לעומת עלייה של 2.0% בשנת 2018.

עליות מחירים הגבוהות מ-1.5% נרשמו במדדי המחירים של פרקי הבנייה עפר (2.1%), תקורה (1.9%), ובנייה (1.8%)

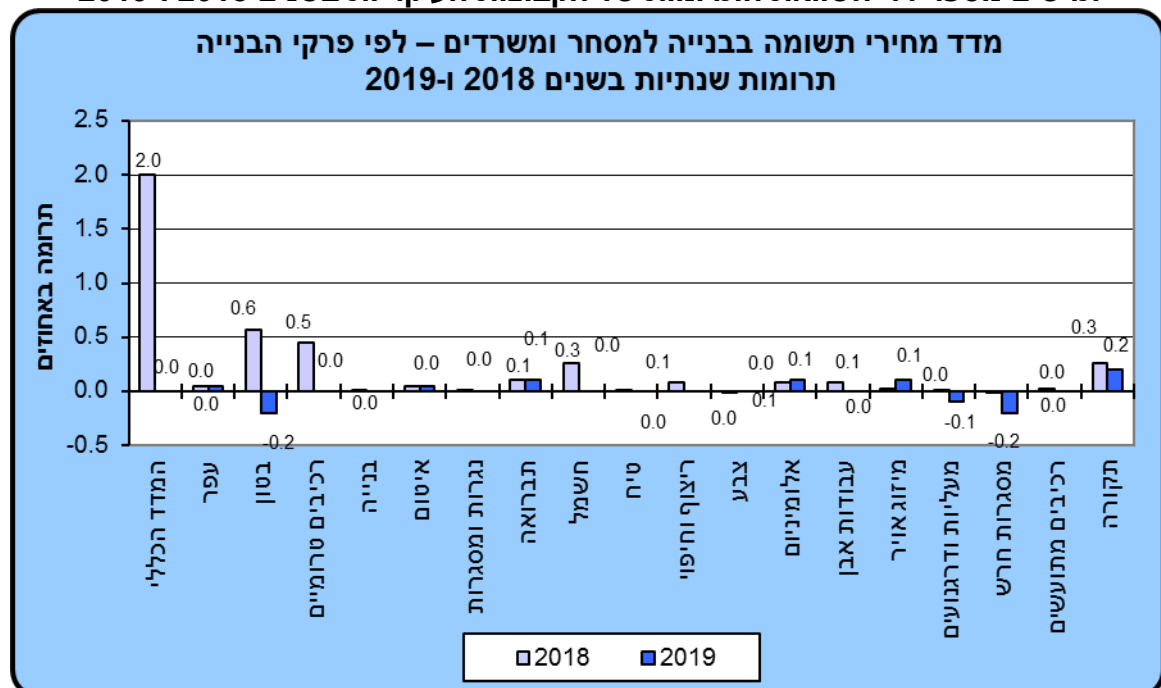
לעומת זאת, ירד המדד לפרק מסגרות חרש (ב-5.7%) ומעליות ודרגנועים (2.0%).

בשאר מדדי המחירים של פרקי הבנייה נרשמו תנודות מחירים של עד 1.5%.

### תרשים מספר 3. אחוזי השינוי השנתיים לקבוצות הראשיות בשנים 2018 ו-2019



### תרשים מספר 4. השוואת התרומות של הקבוצות העיקריות בשנים 2018 ו-2019



## אין שינוי במדד מחירי תשומה בסלילה וגישור בשנת 2019

### The Price Index of Input in Road Construction and Bridging remained unchanged in 2019

מדד מחירי תשומה בסלילה וגישור נותר בשנת 2019 (דצמבר 2019 לעומת דצמבר 2018) ללא שינוי ועמד על 124.6 נקודות (על בסיס ינואר 2010 = 100.0 נקודות).

המדד ללא גישור עלה בשנת 2019 ב-0.3% לעומת עליה של 2.9% שנרשמה בשנת 2018.

במדד מחירי החומרים נרשמה בשנת 2019 ירידה של 0.6% לעומת עליה של 4.2% בשנת 2018.

שכר עבודה המשולם עבור המועסקים בענף עלה בשנת 2019 ב-1.4% לעומת עלייה של 2.9% בשנת 2018.

מחירי שכירת ציוד עלו ב-0.8% לעומת עליה של 0.4% בשנת 2018.

#### לוח ג.- אחוז השינוי במדד מחירי תשומה בסלילה וגישור לפי קבוצות ראשיות השוואות שנתיות לשנים 2018 ו-2019

קבוצה ראשית	2018 אחוזי שינוי	תרומה באחוזים	2019 אחוזי שינוי	תרומה באחוזים
מדד מחירי תשומה בסלילה וגישור	3.0	3.0	0.0	0.0
חומרים ומוצרים - סך כולל	4.2	2.5	-0.6	-0.4
שכר עבודה	2.9	0.4	1.4	0.2
שכירת ציוד	0.4	0.1	0.8	0.2

להלן פירוט השינויים העיקריים במשך שנת 2019 בתוך קבוצות התשומה השונות ([ראה לוח ד' בהמשך](#)).

מבין החומרים, עלו במיוחד מחירי אג"ם (ב-9.7%), חומרי מחצבה אחרים (ב-7.2%), בטון מובא לסוגיו (ב-5.3%), מצע א', מצע ב', מצע ג' – סה"כ (ב-3.1%), קורות ומקטעים לגשרים (ב-2.6%), חול לסוגיו (ב-2.1%), רמזורים (ב-1.7%), צינורות ביוב (ב-1.3%), צבעים (ב-1.2%), שלטים ותמרורים (ב-1.1%), חומרי איטום (ב-0.7%) ויריעות ביטומניות (ב-0.6%).

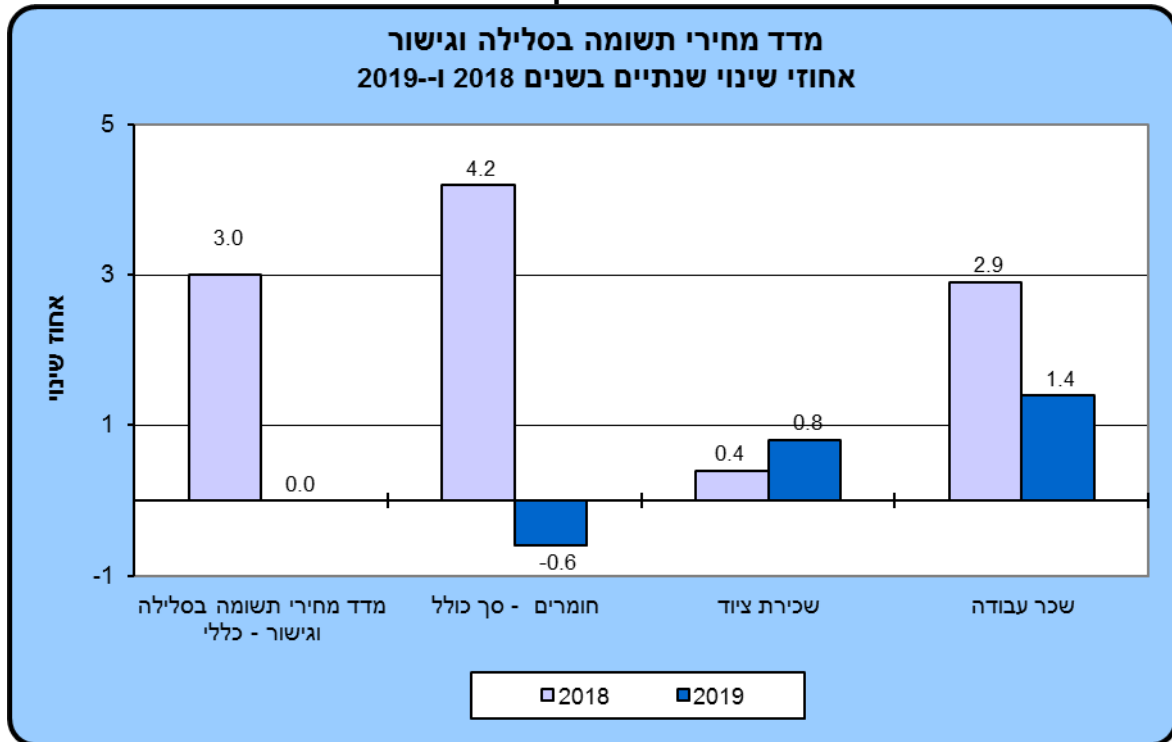
לעומת זאת ירדו מחירי מוטות ורשתות פלדה ואביזרי מתכת שונים (ב-9.5%), צינורות ניקוז (ב-4.0%), תאי בקרה ושוחות (ב-3.3%), צמנט שחור (ב-2.2%), רמזורים ואביזרי תאורת כביש (ב-2.0% כל אחד), הובלה שכורה של חומרי מחצבה ותערובת אספלט (ב-1.9% כל אחד), צינורות אספקת מים ומעקה בטיחות (ב-1.0% כל אחד).

בסעיף שכירת ציוד עלו מחירי שירותי מטמנה (ב-4.4%), שכירת מכונת קידוח (ב-4.2%) ושכירת מעמיסים, מחפרים ומחפרונים (ב-1.7%).

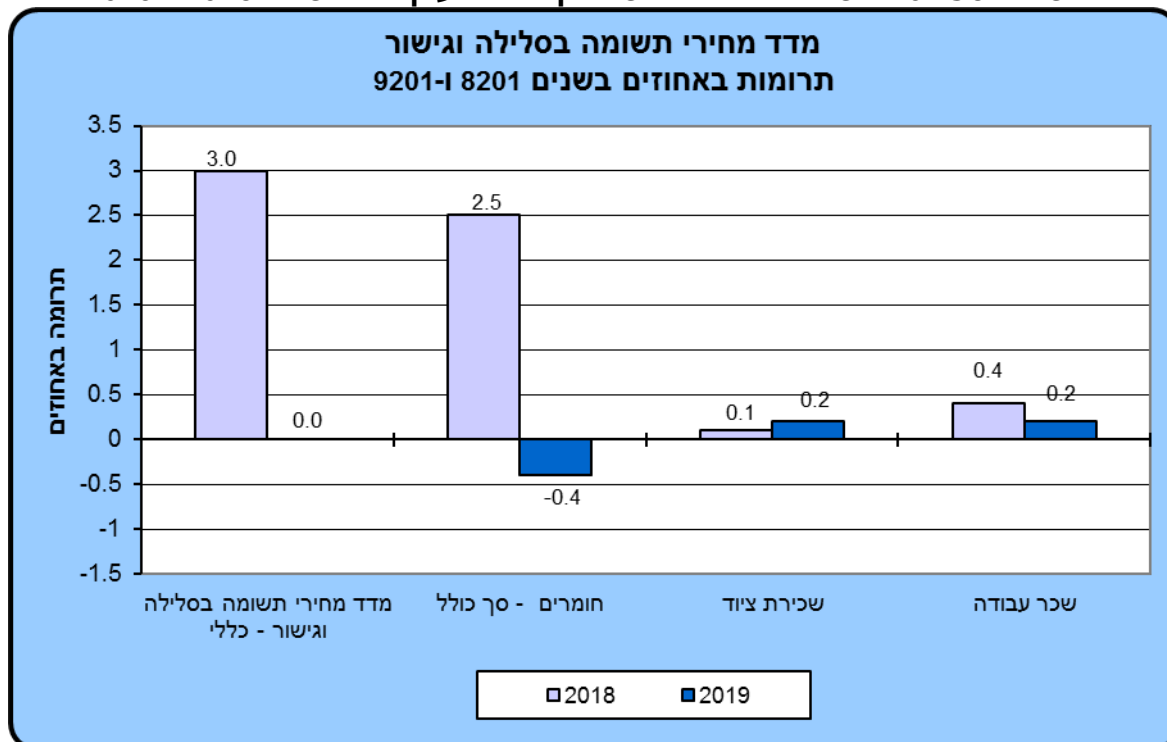
## המדד לפי פרקי עבודה

עליות מחירים גבוהות מ-1.5% נרשמו בשנת 2019 במדדי המחירים של פרקי הסלילה עבודות עפר ועבודות מצע ואגו"ם (ב-2.1% כל אחד), עבודות שילוט ותמרור (ב-1.8%) עבודות הכנה ופירוק (ב-1.6%). לעומת זאת ירד המדד לפרק עבודות ניקוז (ב-2.0%) ושכבות אספלטיות (ב-1.7%). בשאר פרקי הסלילה נרשמו של עד 1.5%.

### תרשים מספר 5. אחוזי השינוי השנתיים לקבוצות הראשיות בשנים 2018 ו-2019



תרשים מספר 6. - השוואת התרומות של הקבוצות העיקריות בשנים 2018 ו-2019





## ירידה של 0.6% במדד מחירי תשומה בחקלאות בשנת 2019

### Decrease of 0.6% in the Price Index of Input in Agriculture, in 2019

מדד מחירי תשומה בחקלאות ירד בשנת 2019 ב-0.6% (דצמבר 2019 לעומת דצמבר 2018), מגמה הפוכה ממגמת העלייה שעמדה על 3.8% בשנת 2018.

מדד מחירי תשומות בגידולים צמחיים ירד ב-0.7% בשנת 2019 ומדד מחירי תשומות בבעלי חיים ירד ב-0.5%.

#### לוח ה- אחוז השינוי במדד מחירי תשומה בחקלאות לפי קבוצות ראשיות השוואות שנתיות לשנים 2018 ו-2019

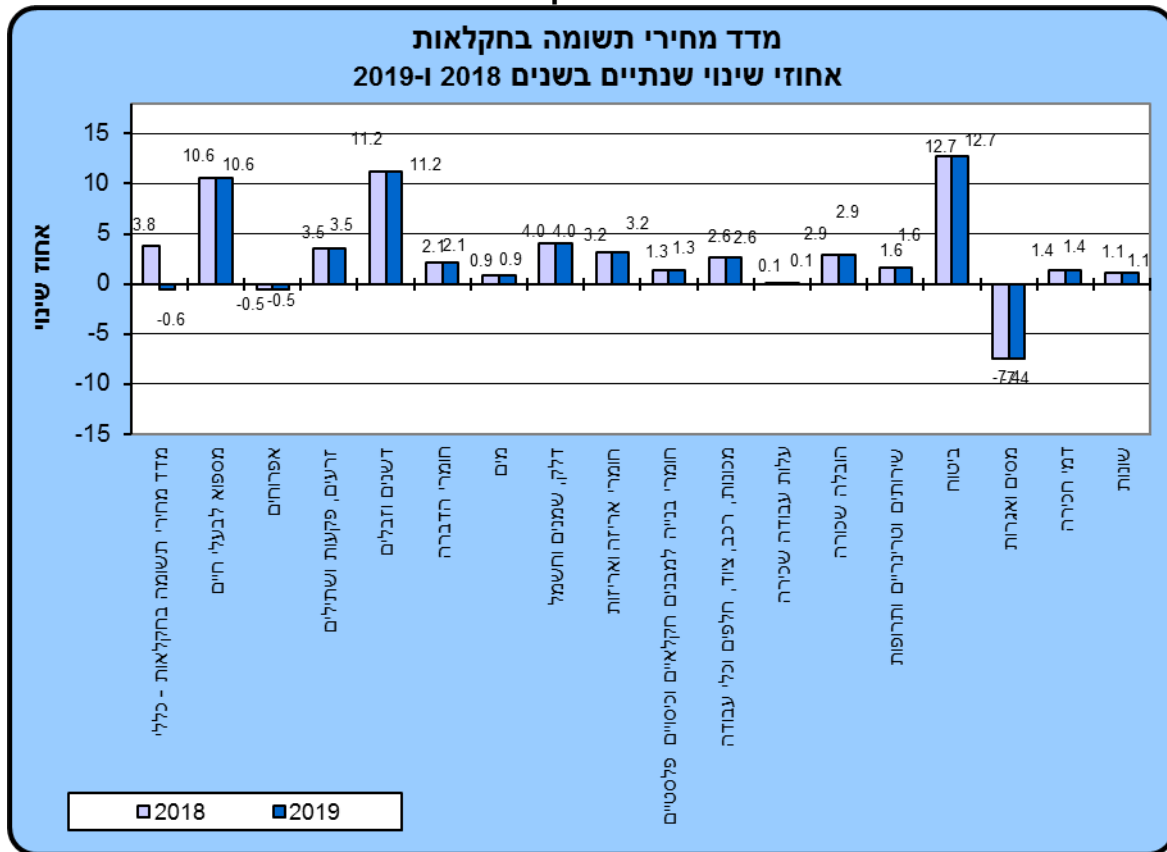
קבוצה ראשית	2018 אחוזי שינוי	תרומה באחוזים	2019 אחוזי שינוי	תרומה באחוזים
מדד מחירי תשומה בחקלאות - כללי	3.8	3.8	-0.6	-0.6
מספוא לבעלי חיים	10.6	2.3	-1.3	-0.3
אפרוחים	-0.5	0.0	3.3	0.1
זרעים, פקעות ושתילים	3.5	0.1	0.1	0.0
דשנים וזבלים	11.2	0.4	-9.5	-0.4
חומרי הדברה	2.1	0.0	-1.2	0.0
מים	0.9	0.1	-3.6	-0.2
דלק, שמנים וחשמל	4.0	0.4	-0.4	0.0
חומרי אריזה ואריזות	3.2	0.1	-4.0	-0.2
חומרי בנייה למבנים וכיסיים פלסטיים	1.3	0.0	-0.8	0.0
מכונות, רכב, ציוד, חלפים וכלי עבודה	2.6	0.2	1.2	0.1
עלות עבודה שכירה	0.1	0.0	1.3	0.3
הובלה שכורה	2.9	0.1	0.1	0.0
שירותים וטרינריים ותרופות	1.6	0.0	0.8	0.0
ביטוח	12.7	0.1	3.6	0.0
מיסים ואגרות	-7.4	0.0	1.8	0.0
דמי חכירה	1.4	0.0	0.3	0.0
שונות (הנהלת חשבונות, שירותי מחשב, צורכי משרד וכו')	1.1	0.0	0.6	0.0

להלן פירוט השינויים העיקריים במשך שנת 2019 בתוך קבוצות התשומה השונות ([ראה לוח ו' בהמשך](#)).

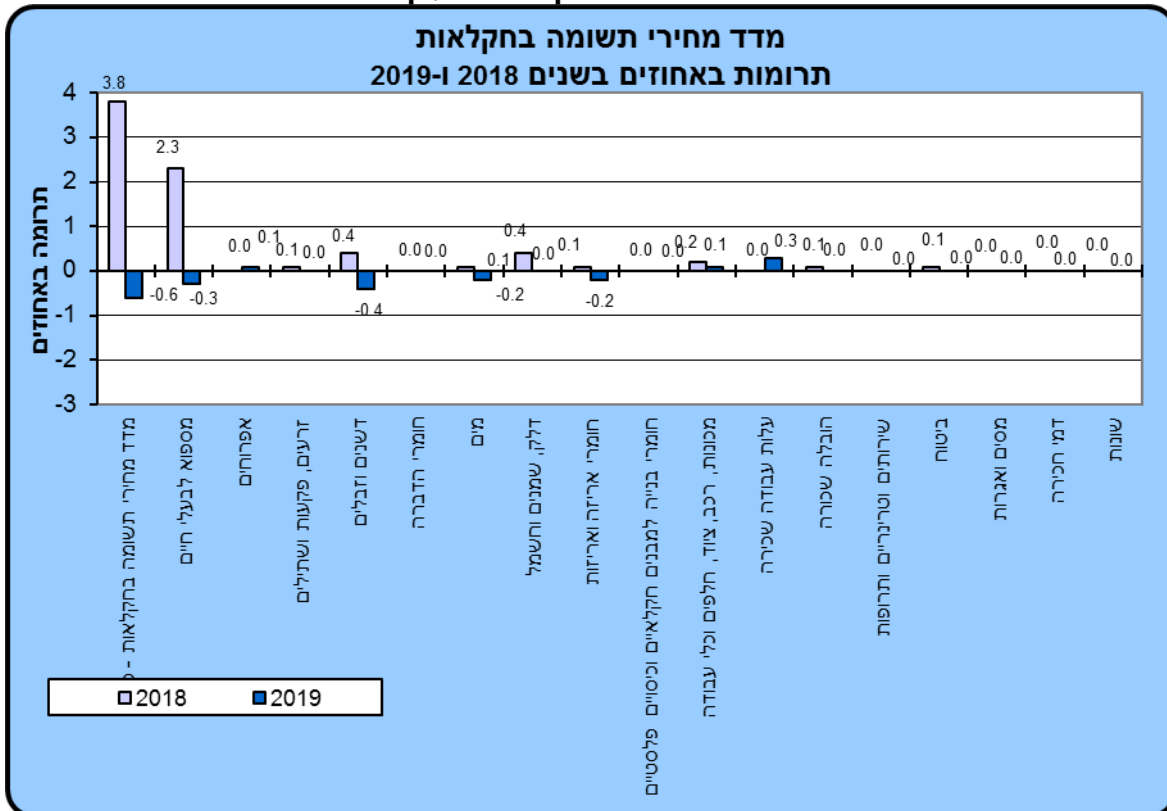
בשנת 2019 ירדו בשיעור גבוה מחירי דשנים וזבלים (9.5%), חומרי אריזה ואריזות (4.0%), מים (3.6%), מספוא לבעלי חיים (1.3%) וחומרי הדברה (1.2%).

לעומת זאת, עלו מחירי ביטוח (3.6%), אפרוחים (3.3%), מיסים ואגרות (1.8%), עלות עבודה שכירה (1.3%) ומכונות, רכב, ציוד, חלפים וכלי עבודה (1.2%).

**תרשים מספר 7. אחוזי השינוי השנתיים לקבוצות הראשיות בשנים 2018 ו-2019**



**תרשים מספר 8. השוואת התרומות של הקבוצות העיקריות בשנים 2018 ו-2019**



## עלייה של 1.0% במדד מחירי תשומה באוטובוסים בשנת 2019

### Increase of 1.0 % in the Price Index of Input in Buses in 2019

מדד מחירי תשומה באוטובוסים לכלל חברות האוטובוסים (ללא שירותי דיור) עלה במשך שנת 2019 (דצמבר 2019 לעומת דצמבר 2018) ב- 1.0% שיעור נמוך מהעלייה של 11.2% בשנת 2018.

מדד מחירי תשומה באוטובוסים של זכייניות עלה בשנת 2019 ב-1.8% לעומת עלייה של 7.1% בשנת 2018.

מדד מחירי תשומה של אוטובוסים זעירים עלה בשנת 2019 ב-0.6% לעומת עלייה של 2.7% בשנת 2018.

#### לוח ז.ז. - אחוז השינוי במדד מחירי תשומה באוטובוסים – כלל האוכלוסייה, לפי קבוצות ראשיות השוואות שנתיות לשנים 2018 ו-2019

קבוצה ראשית	2018 אחוזי שינוי	תרומה באחוזים	2019 אחוזי שינוי	תרומה באחוזים
<b>מדד מחירי תשומה באוטובוסים כללי</b>	<b>11.2</b>	<b>11.2</b>	<b>1.0</b>	<b>1.0</b>
התמורה למשרות שכיר	15.0	8.4	2.3	1.3
דלק, שמנים ונוזלי קרור	8.9	1.9	-1.8	-0.4
רכב	4.5	0.3	-7.7	-0.5
חלפים, תיקונים ושיפוצי רכב	1.3	0.1	-1.0	0.0
חומרים, ציוד, וכלי עבודה	-0.5	0.1	0.1	0.0
אחזקת מבנים והוצאות משרדיות	1.1	0.0	0.0	0.0
מיסים, אגרות, רשיונות ובטוח	7.8	0.4	9.9	0.6
שונות	-0.5	0.0	0.5	0.0

להלן פירוט השינויים העיקריים במשך שנת 2019 בתוך קבוצות התשומה השונות ([ראה לוח ח' בהמשך](#))

בשנת 2019 עלו מחירי מיסים, אגרות, רשיונות וביטוח ב-9.9% לעומת עלייה של 7.8% בשנת 2018 וזאת בשל עלייה גבוהה במחירי ביטוח חובה. מחירי התמורה למשרות שכיר עלו ב-2.3% לעומת עלייה של 15.0% בשנת 2018. מחירי שונות (הנהלת חשבונות, הוצאות משפטיות וכו') עלו ב-0.5% לעומת ירידה של 0.5% בשנת 2018. ומחירי חומרים ציוד וכלי עבודה עלו ב-0.1% בשנת 2019 לעומת ירידה של 0.5% בשנת 2018.

בשנת 2019 ירדו מחירי רכב ב-7.7%, לעומת עלייה של 4.5% בשנת 2018. ירידת מחירים זו מושפעת בעיקר משינויי שערי המטבעות. מחירי דלק שמנים ונוזלי קרור ירדו ב-1.8% לעומת עלייה של 8.9% בשנת 2018 ומחירי חלפים, תיקונים ושיפוצי רכב ירדו בשנת 2019 ב-1.0% לעומת עלייה של 1.3% בשנת 2018.

מחירי אחזקת מבנים והוצאות משרדיות נותרו ללא שינוי בשנת 2019 לעומת עלייה של 1.1% בשנת 2018.

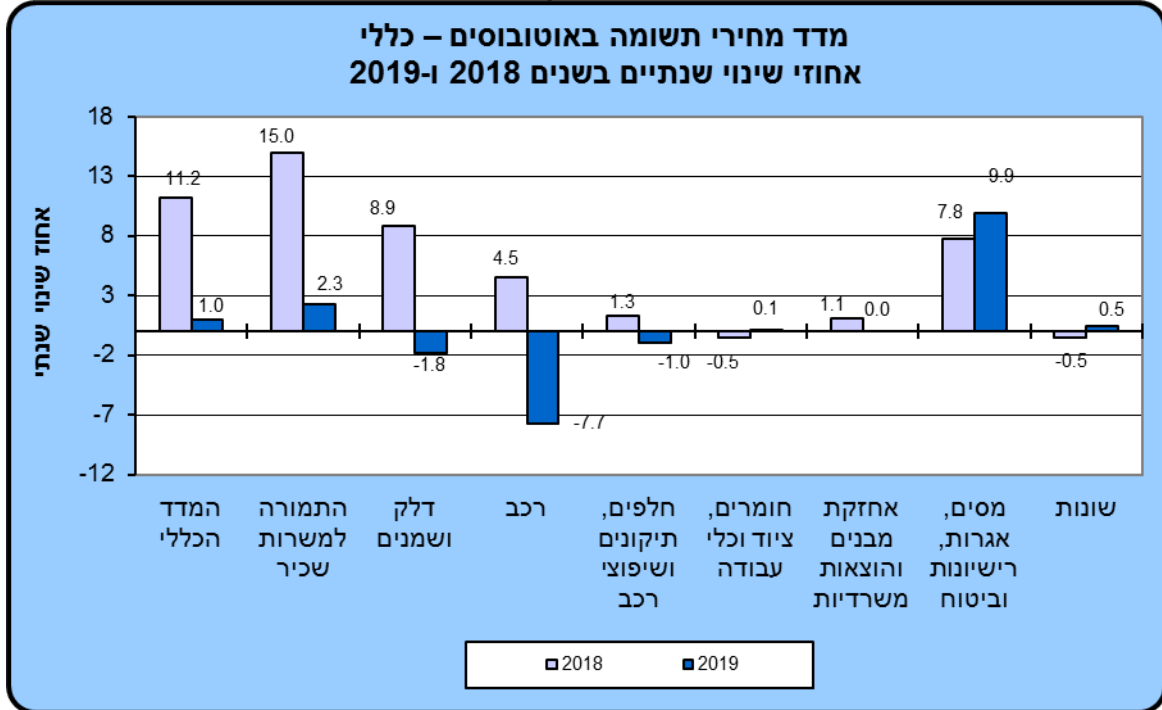
לוח ט. אחוז השינוי במדד מחירי תשומה באוטובוסים - זכייניות, לפי קבוצות ראשיות  
השוואת שנתיות לשנים 2018 ו-2019

2019 אחוזי שינוי	2018 אחוזי שינוי	קבוצה ראשית
1.8	7.1	מדד מחירי תשומה באוטובוסים כללי
6.7	9.7	התמורה למשרות שכיר
-2.3	8.6	דלק, שמנים ונוזלי קרור
-12.4	0.6	רכב
-2.2	-1.8	חלפים, תיקונים ושיפוצי רכב
-0.5	0.2	חומרים, ציוד, וכלי עבודה
-3.2	1.1	אחזקת מבנים והוצאות משרדיות
5.9	7.0	מיסים, אגרות, רשיונות ובטוח
-0.2	0.3	שונות

לוח י. אחוז השינוי במדד מחירי תשומה באוטובוסים זעירים, לפי קבוצות ראשיות  
השוואת שנתיות לשנים 2018 ו-2019

תרומה באחוזים	2019 אחוזי שינוי	תרומה באחוזים	2018 אחוזי שינוי	קבוצה ראשית
0.6	0.6	2.7	2.7	מדד מחירי תשומה באוטובוסים זעירים
0.5	0.9	2.1	4.1	דלק, שמנים ונוזלי קרור
0.0	0.1	0.5	2.1	רכב
0.3	2.4	0.2	1.7	חלפים, תיקונים ושיפוצי רכב
0.0	1.1	0.0	0.1	אגרות ורשיונות
-0.2	-1.6	0.0	0.5	בטוח
0.0	-0.4	-0.1	-4.8	שונות

**תרשים מספר 9. אחוזי השינוי השנתיים לקבוצות הראשיות בשנים 2018 ו-2019**



**תרשים מספר 10. השוואת התרומות של הקבוצות העיקריות בשנים 2018 ו-2019**

