

הודעה לתקשורת

אתר: www.cbs.gov.il דוא"ל: info@cbs.gov.il פקס: 02-6521340

ירושלים, י"ח בטבת, תש"פ
15 בינואר 2020
014/2020

מדד המחירים של תפוקת התעשייה ליעדים מקומיים נותר ללא שינוי בחודש דצמבר 2019 The Manufacturing Producer Price Index for the Domestic Market Remained Unchanged December 2019

חודש דצמבר 2019

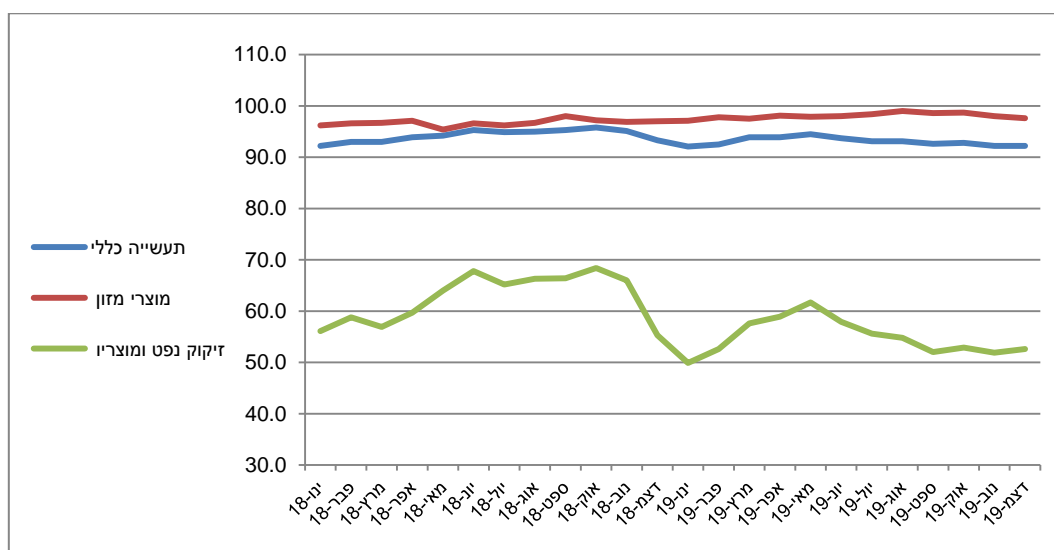
- מדד המחירים של תפוקת התעשייה ליעדים מקומיים נותר ללא שינוי בחודש דצמבר 2019 ברמה של 92.2 נקודות (הבסיס: ממוצע 2012 = 100.0).
- המדד ללא דלקים ירד ב-0.1% בחודש דצמבר 2019 והגיע לרמה של 101.0 נקודות לעומת 101.1 נקודות בחודש נובמבר 2019.
- מדד המחירים של כרייה וחציבה ליעדים מקומיים נותר ללא שינוי בחודש דצמבר 2019 ברמה של 93.0 נקודות.

סיכום שנת 2019

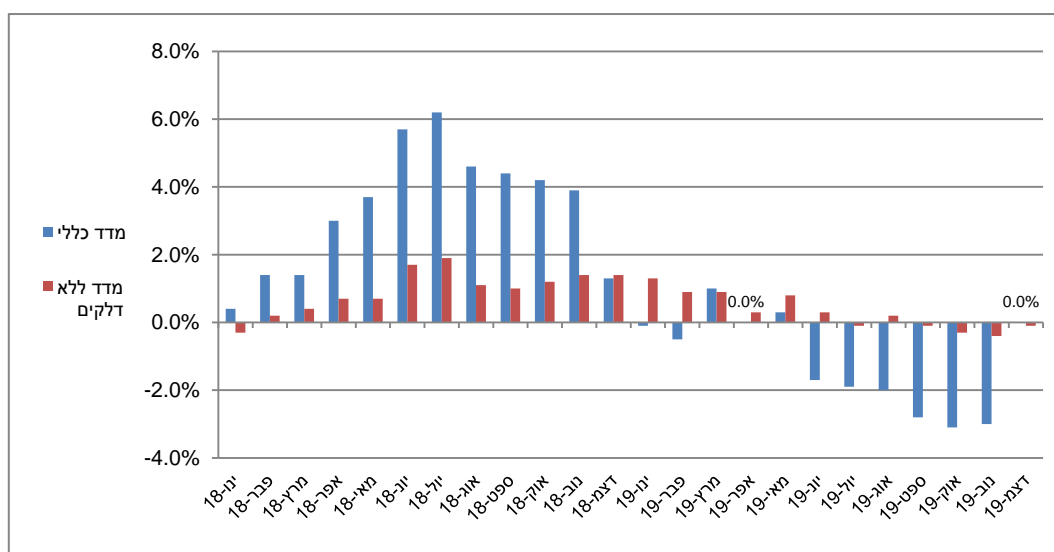
- בשנת 2019 (דצמבר 2019 לעומת דצמבר 2018) ירד מדד המחירים של תפוקת התעשייה ליעדים מקומיים ב-1.2%. ירידת המדד הושפעה בעיקר מירידות במחירי מוצרי נפט מזוקק, כימיקלים ומוצריהם ומתכות בסיסיות.
- המדד ללא דלקים ירד בשנת 2019 ב-0.7%.
- מדד המחירים של כרייה וחציבה ליעדים מקומיים ירד בשנת 2019 ב-3.0%.

תרשים 1 - מדד מחירי תפוקת התעשייה הכללי ומדדי המחירים של זיקוק נפט ומזון בשנתיים האחרונות

בסיס: ממוצע 2012 = 100.0



תרשים 2 - אחוזי שינוי שנתיים במדד המחירים של תפוקת התעשייה ליעדים מקומיים - מדד מחירי תפוקת התעשייה הכללי והמדד ללא דלקים בשנתיים האחרונות



מדד המחירים של תפוקת התעשייה ליעדים מקומיים נותר ללא שינוי בחודש דצמבר. מוצרי הלבשה הוזלו ב-6.6% בדצמבר, בהשפעת המשך מכירות סוף עונת החורף. בנוסף, החודש ירדו מחירי כלי רכב מנועיים ונגררים ב-1.2%, מוצרי עץ (פרט לרהיטים) ב-1.2%, כימיקלים ומוצריהם ב-1.1% ומתכות בסיסיות ב-1.0%.

לעומת זאת, החודש עלו מחירי מוצרי נפט מזוקק ב-1.3%, מוצרי מתכת ב-1.2% ורהיטים ב-1.0%.

המדד ללא דלקים ירד ב-0.1% בדצמבר.

לוח א - אחוזי שינוי ותרומות לפי ענפי ייצור ראשיים¹
במדד המחירים של תפוקת התעשייה ליעדים מקומיים

התרומה לשיעור השינוי במדד	אחוז השינוי	ענפים ראשיים
0.1	1.3	מוצרי נפט מזוקק
0.1	1.2	מוצרי מתכת
-0.1	-1.1	כימיקלים ומוצריהם
-0.1	-0.4	מוצרי מזון

להלן פירוט השינויים החודשיים בענפי ייצור נבחרים:

מוצרי הלבשה: המחירים בענף ירדו בחודש דצמבר 2019 ב-6.6%. ירידות המחירים משקפות בעיקר הוזלה של הלבשה עליונה לנשים (ב-10.2%).

לעומת זאת, עלו מחירי הלבשה עליונה לילדים ולתינוקות (ב-2.5%).

כימיקלים ומוצריהם: המחירים בענף ירדו בחודש דצמבר 2019 ב-1.1%. ירידות המחירים משקפות בעיקר הוזלה של חומרי חיטוי והדברה לבית (ב-1.4%), דשנים (ב-1.2%), פוליאיתילן (ב-5.7%), פוליפרופילן (ב-3.9%) וסבון (ב-2.5%).

לעומת זאת, עלו מחירי חומרי חיטוי והדברה לחקלאות (ב-1.4%), חומצות (ב-1.6%), אתילן (ב-1.5%) ודטרגנטים (ב-3.7%).

מתכות בסיסיות: המחירים בענף ירדו בחודש דצמבר 2019 ב-1.0%. ירידות המחירים משקפות בעיקר הוזלה של ברזל עגול ומצולע לבנייה (ב-3.0%), רשתות פלדה לזיון בטון (ב-1.4%) ופרופילים מאלומיניום (ב-1.8%).

נייר ומוצרים: המחירים בענף ירדו בחודש דצמבר 2019 ב-0.4%. ירידות המחירים משקפות בעיקר הוזלה של חיתולים ותחבושות היגיניות (ב-5.9%) ונייר כימי (ב-2.6%).

לעומת זאת, עלו מחירי מפות ומפיות נייר (ב-2.6%) ומגבות נייר (ב-1.1%).

מוצרי מזון: המחירים בענף ירדו בחודש דצמבר 2019 ב-0.4%. ירידות המחירים משקפות בעיקר הוזלה של שימורי דגים (ב-3.9%), זיתים כבושים (ב-7.6%), מלפפונים כבושים (ב-1.2%), לפתנים וריבות (ב-3.3%), טחינה וסלטי חמוס (ב-4.4%), לבן ויוגורט (ב-1.3%), סולת (ב-1.7%), סובין חיטה (ב-8.5%), לחמניות רגילות (ב-2.2%), לחם מיוחד (ב-3.6%), ממתקים (ב-2.3%), שוקולד (ב-4.6%), קפה שחור (ב-10.5%) וקפה נמס (ב-10.2%).

לעומת זאת, עלו מחירי הודו (ב-1.7%), נקניקים ונקניקיות (ב-4.0%), סלטים (ב-1.2%), ירקות מוקפאים (ב-1.9%), שמן סויה (ב-1.9%), גלידות ושלגונים (ב-5.1%), קמח (ב-7.0%), חלות (ב-1.9%), ביסקוויטים ופולים (ב-

¹ [לסיווג ענפי הכלכלה](#)

(5.7%), עוגות מוכנות (ב-4.6%), חטיפים מלוחים (ב-1.7%), אטריות ומוצרי בצק (ב-8.2%) ואבקות וקוביות מרק (ב-2.8%).

מוצרי נפט מזוקק: המחירים בענף עלו בחודש דצמבר 2019 ב-1.3%. עליות המחירים משקפות בעיקר התייקרות של דלקים (ב-1.4%). ב-12 החודשים האחרונים (דצמבר 2019 לעומת דצמבר 2018) ירדו מחירי דלקים ב-4.8%.

מוצרי מתכת: המחירים בענף עלו בחודש דצמבר 2019 ב-1.2%. עליות המחירים משקפות בעיקר התייקרות של מוצרי מתכת למקלט (ב-4.4%) וכלי בישול מנירוסטה (ב-1.7%).

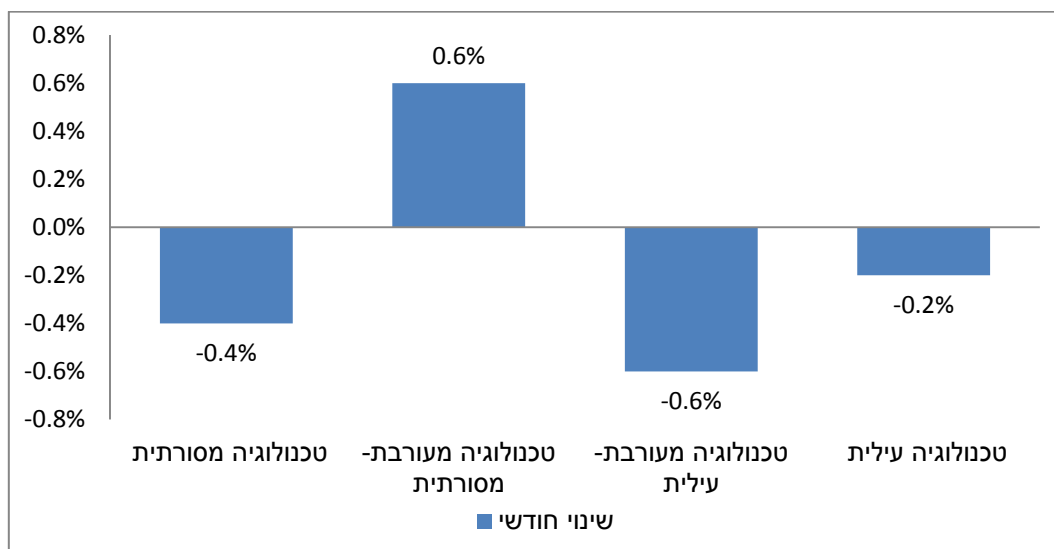
מוצרים על בסיס מינרלים אל-מתכתיים: המחירים בענף עלו בחודש דצמבר 2019 ב-0.5%. עליות המחירים משקפות בעיקר התייקרות של חומרי חרס לבנייה (ב-2.1%).

לעומת זאת, ירדו מחירי סיד וטיח (ב-1.0%) ומוצרי גבס (ב-1.8%).

ירידות במדדים לפי עוצמה טכנולוגית פרט לטכנולוגיה מעורבת-מסורתית²

בחודש דצמבר 2019 ירדו המחירים בענפי טכנולוגיה מעורבת-עילית ב-0.6%, בענפי טכנולוגיה מסורתית ב-0.4% ובענפי טכנולוגיה עילית ב-0.2%. בענפי טכנולוגיה מעורבת-מסורתית עלו המחירים ב-0.6%.

תרשים 3 - מדד המחירים של תפוקת התעשייה ליעדים מקומיים לפי עוצמה טכנולוגית - אחוז שינוי חודשי (דצמבר 2019)



מדד המחירים של כרייה וחציבה ליעדים מקומיים נותר ללא שינוי בחודש דצמבר 2019

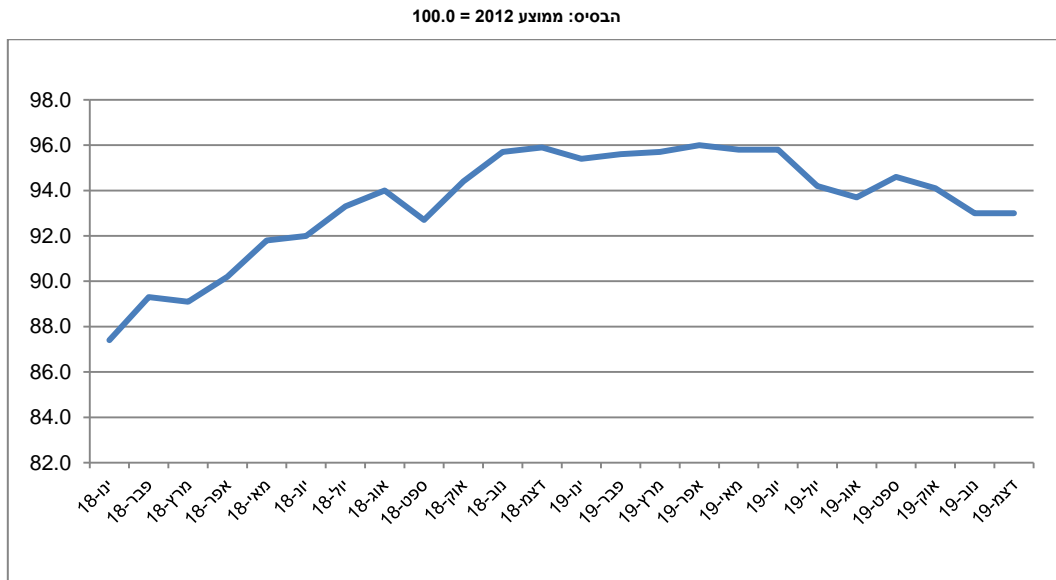
מדד המחירים של כרייה וחציבה ליעדים מקומיים נותר ללא שינוי בחודש דצמבר 2019 ברמה של 93.0 נקודות (לפי בסיס: ממוצע 2012 = 100.0).

בשנת 2019 (דצמבר 2019 לעומת דצמבר 2018) ירד המדד ב-3.0%.

² לסיווג ענפי התעשייה לפי עוצמה טכנולוגית

פעילויות כרייה וחציבה כוללות הפקת נפט גולמי וגז טבעי וסוגים אחרים של כרייה וחציבה, כגון: חציבת אבן, חול וחומר, הפקת מלחים וכריית מינרלים לכימיקלים ולדשנים.

תרשים 4 - מדד המחירים של כרייה וחציבה ליעדים מקומיים בשנתיים האחרונות



מדד המחירים של תפוקת התעשייה ליעדים מקומיים - סיכום שנת 2019

מדד המחירים של תפוקת התעשייה ליעדים מקומיים ירד בשנת 2019 (דצמבר 2019 לעומת דצמבר 2018) ב-1.2% והושפע בעיקר מירידות במחירי מוצרי נפט מזוקק וכימיקלים ומוצריהם. ב-2018 עלה המדד ב-1.3% וב-2017 ב-1.8%.

המדד ללא דלקים ירד בשנת 2019 ב-0.7%. ב-2018 עלה המדד ב-1.4% וב-2017 ב-0.7%.

לוח ב - אחוזי שינוי שנתיים במדד המחירים של תפוקת התעשייה ליעדים מקומיים,

לפי ענף ראשי 2018, 2019

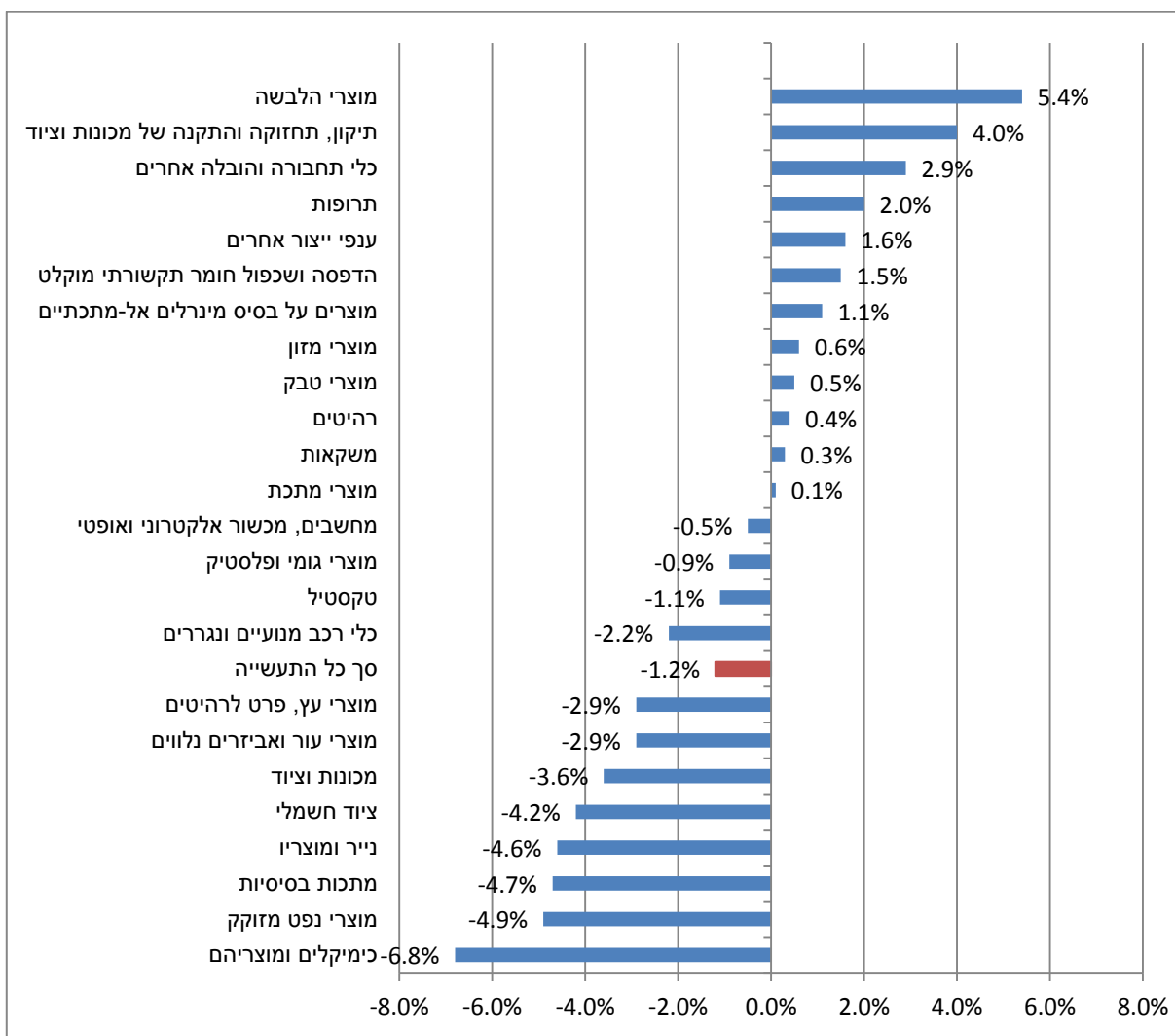
התרומה	אחוז השינוי בשנת 2018	התרומה	אחוז השינוי בשנת 2019	ענף ראשי
1.3	1.3	-1.2	-1.2	מדד מחירי תפוקת התעשייה
-	1.4	-	-0.7	מדד מחירי תפוקת התעשייה, ללא דלקים
0.2	0.8	0.2	0.6	מוצרי מזון
0.0	0.1	0.0	0.3	משקאות
0.0	0.0	0.0	0.5	מוצרי טבק
0.0	-0.2	0.0	-1.1	טקסטיל
0.0	-3.1	0.0	5.4	מוצרי הלבשה
0.0	0.4	0.0	-2.9	מוצרי עור ואביזרים נלווים
0.0	2.9	0.0	-2.9	מוצרי עץ, פרט לרהיטים
0.1	2.4	-0.1	-4.6	נייר ומוצרי
0.0	2.8	0.0	1.5	הדפסה ושכפול חומר תקשורת מוקלט

התרומה	אחוז השינוי בשנת 2018	התרומה	אחוז השינוי בשנת 2019	ענף ראשי
0.1	0.5	-0.5	-4.9	מוצרי נפט מזוקק
0.1	2.4	-0.4	-6.8	כימיקלים ומוצריהם
0.0	0.3	0.0	2.0	תרופות
0.0	0.3	0.0	-0.9	מוצרי גומי ופולסטיק
0.1	2.1	0.1	1.1	מוצרים על בסיס מינרלים אל-מתכתיים
0.0	0.6	-0.2	-4.7	מתכות בסיסיות
0.1	1.0	0.0	0.1	מוצרי מתכת
0.3	3.0	-0.1	-0.5	מחשבים, מכשור אלקטרוני ואופטי
0.1	3.0	-0.1	-4.2	ציוד חשמלי
0.1	2.1	-0.1	-3.6	מכונות וציוד
0.0	0.4	0.0	-2.2	כלי רכב מנועיים ונגררים
0.0	4.5	0.0	2.9	כלי תחבורה והובלה אחרים
0.1	2.7	0.0	0.4	רהיטים
0.0	-1.9	0.0	1.6	ענפי ייצור אחרים
0.0	-2.4	0.0	4.0	תיקון, תחזוקה והתקנה של מכונות וציוד

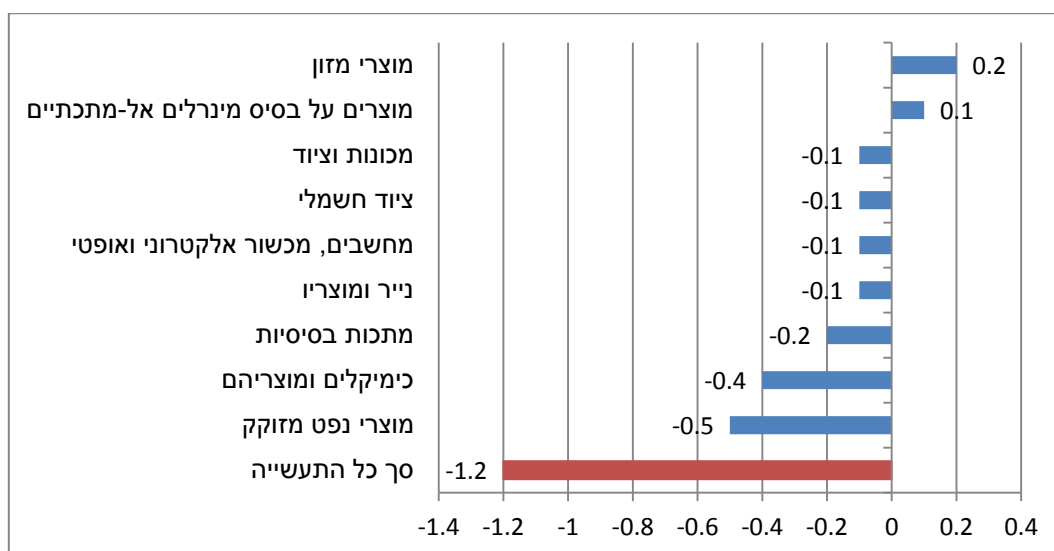
בשנת 2019 ירדו המחירים בעיקר בענפי הייצור: כימיקלים ומוצריהם (ב-6.8%), מוצרי נפט מזוקק (ב-4.9%), מתכות בסיסיות (ב-4.7%), נייר ומוצריו (ב-4.6%), ציוד חשמלי (ב-4.2%), מכונות וציוד (ב-3.6%), מוצרי עור ואביזרים נלווים (ב-2.9%), מוצרי עץ, פרט לרהיטים (ב-2.9%), כלי רכב מנועיים ונגררים (ב-2.2%) וטקסטיל (ב-1.1%).

לעומת זאת, עלו המחירים בעיקר בענפי הייצור: מוצרי הלבשה (ב-5.4%), תיקון, תחזוקה והתקנה של מכונות וציוד (ב-4.0%), כלי תחבורה והובלה אחרים (ב-2.9%), תרופות (ב-2.0%), ענפי ייצור אחרים (ב-1.6%), הדפסה ושכפול חומר תקשורת מוקלט (ב-1.5%) ומוצרים על בסיס מינרלים אל-מתכתיים (ב-1.1%).

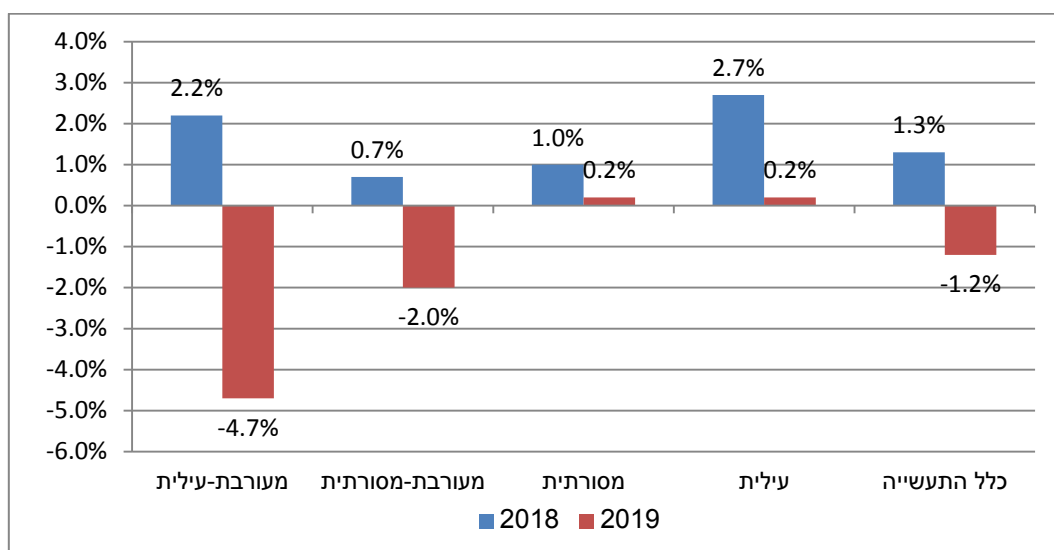
**תרשים 5 - מדד המחירים של תפוקת התעשייה ליעדים מקומיים – אחוזי שינוי שנתיים
(דצמבר 2019 לעומת דצמבר 2018) לפי ענפים ראשיים**



**תרשים 6 - מדד המחירים של תפוקת התעשייה ליעדים מקומיים – תרומה של ענפים ראשיים
(דצמבר 2019 לעומת דצמבר 2018)**



**תרשים 7 - מדד המחירים של תפוקת התעשייה ליעדים מקומיים לפי עצמה טכנולוגית
לשנים 2019 ו-2018 (דצמבר לעומת דצמבר)**



המחירים בענפי טכנולוגיה מעורבת-עילית ירדו בשיעור של 4.7% בשנת 2019 לעומת עליה של 2.2% בשנת 2018. תעשיות אלה כוללות ענפי ייצור של כימיקלים ומוצריהם, נשק ותחמושת, ציוד חשמלי, מכונות וציוד, ציוד רפואי דנטאלי ואורתופדי, כלי רכב מנועיים וכלי תחבורה והובלה אחרים (למעט ספינות ואניות וכלי טיס).

המחירים בענפי טכנולוגיה מעורבת-מסורתית ירדו בשיעור של 2.0% בשנת 2019 לעומת עליה של 0.7% בשנת 2018. תעשיות אלה כוללות ענפי ייצור של מוצרי נפט גולמי, מוצרי גומי ופולסטיק, מוצרים מינרליים אל-מתכתיים, מתכות בסיסיות, מוצרי מתכת, ספינות ואניות, תיקון, תחזוקה והתקנה של מכונות וציוד ושכפול חומר תקשורת מוקלט.

המחירים בענפי טכנולוגיה מסורתית עלו בשיעור של 0.2% בשנת 2019 לעומת עליה של 1.0% בשנת 2018. תעשיות אלו כוללות ענפי ייצור של מזון, משקאות, טבק, טקסטיל, הלבשה, עץ ומוצרי, נייר ומוצרי, עיבוד עור ומוצרי, הדפסה, רהיטים וענפי ייצור אחרים (למעט ייצור ציוד רפואי, דנטלי ואורתופדי).

המחירים בענפי טכנולוגיה עילית עלו בשיעור של 0.2% בשנת 2019 לעומת עלייה בשיעור של 2.7% בשנת 2018. תעשיות אלה כוללות ענפי ייצור של תרופות, מחשבים, מכשור אלקטרוני ואופטי וכלי טיס.

לוח ג - תת-ענפים, קבוצות מוצרים ומוצרים עם אחוזי שינוי גבוהים³ בשנת 2019

קבוצות מוצרים ומוצרים	תת-ענפים	ענף ראשי
<p>חטיפים (28.7%), עוף שחוט ומרוט (9.1%), קמח לבן (5.5%), שמנת (3.7%), חלות (3.9%), חמאה (3.7%), חלב מפוסטר (3.5%)</p> <p>כוספה (-19.9%), סובין חיטה (-11.6%), קפה (-9.8%), זיתים (-7.5%), לפתנים וריבות (-7.4%), רטבים (-6.2%), עוגות מוכנות (-5.0%), אבקות מרק (-5.0%), שימורי עגבניות (-4.5%), לחם מיוחד ודיאטטי (-4.0%), שימורי דגים (-3.8%), לחמניות רגילות (-3.6%)</p>	<p>משחטות ובתי מטבחיים (7.7%), דברי מאפה (6.2%)</p> <p>שמנים מן הצומח (-6.3%), עיבוד דגים, סרטנים ורכיכות ושימורם (-3.0%), סוכר ומוצרי מזון אחרים, לנמ"א (-3.2%)</p>	<p>מוצרי מזון (0.6%)</p>
	<p>זיקוק וערבוב של אלכוהול (-5.1%)</p>	<p>משקאות (0.3%)</p>
<p>כלי מיטה ווילונות (-5.4%)</p>		<p>טקסטיל (-1.1%)</p>
<p>מכנסיים לנשים (17.7%), חולצות לנשים (14.2%), חצאיות (12.7%), שמלות (8.4%), פיג'מות וחלוקים (7.0%), הלבשה עליונה לילדים (5.4%)</p>	<p>בגדים, פרט לבגדי פרווה (6.9%)</p> <p>בגדים סרוגים ובגדי קרושה (-6.3%)</p>	<p>מוצרי הלבשה (5.4%)</p>
<p>סנדלים (-9.2%), נעליים לילדים (-4.7%)</p>	<p>נעליים (-3.2%)</p>	<p>עיבוד של מוצרי עור ואביזרים גלויים (-2.9%)</p>
<p>עץ מנוסר (-3.5%)</p>	<p>לוחות עץ (-3.3%)</p>	<p>מוצרי עץ, פרט לרהיטים (-2.9%)</p>
<p>נייר גולמי לכתביה ולהדפסה (-15.1%), קרטון גולמי בלתי מעובד (-14.2%), נייר למשרד (-10.7%), מדבקות (-10.4%), חיתולים ותחבושות היגייניות (-3.3%)</p>	<p>עיסת עץ, נייר ונייר קרטון (-12.5%), מוצרים אחרים מנייר ומקרטון (-4.0%)</p>	<p>נייר ומוצרים (-4.6%)</p>
<p>דלקים (-4.8%)</p>	<p>שמנים (4.1%)</p>	<p>מוצרי נפט מזוקק (-4.9%)</p>
<p>גזים תעשייתיים (8.0%), חומרי חיטוי והדברה לבית (3.6%)</p> <p>פוליאטילן (-18.6%), פוליפרופילן (-17.6%), אתילן (-14.2%), כימיקלים תעשייתיים (-10.9%), דבקים (-5.3%), סבון (-3.5%), מגבונים לחים (-3.5%), חומרי איטום (-3.4%)</p>	<p>חומרי גלם פלסטיים ומוצרים פטרוכימיים (-19.8%), דשנים (-11.6%), כימיקלים בסיסיים (-7.5%)</p>	<p>כימיקלים ומוצריהם (-6.8%)</p>

³ 3.0% ומעלה או -3.0% ומטה.

קבוצות מוצרים ומוצרים	תת-ענפים	ענף ראשי
סרטים ופסים מגומי (15.2%) אריזות חד פעמיות מפלסטיק (-9.7%), צינורות גומי ומוצריהם (-4.6%), שרולים ויריעות פלסטיים לתעשייה ולתשתיות (-3.8%), צינורות לחץ למים ולביוב מ-PVC (-3.1%)	מוצרים מפלסטיק משוריין ומוצרים מפלסטיק לנמ"א (-4.7%)	מוצרי גומי ופלסטיק (-0.9%)
אבן לחיפוי קירות חיצוניים בעיבודים שונים (-7.3%), צינורות ואביזרי ביוב מבטון (-6.7%), צמנט (-3.4%)	בטון מוכן ליציקה ובלוקים מבטון (5.4%) מוצרי קרמיקה (חסיני אש) ומוצרי חרס לבנייה (-8.6%), צמנט, סיד וטיח (-3.2%)	מוצרים על בסיס מינרלים אל-מתכתיים (1.1%)
ברזל עגול ומצולע לבנייה (-12.3%), רשתות פלדה לזיון בטון (-9.4%), פחים מפלדה (-8.4%), פרופילים מפלדה (-6.4%), צינורות ממתכת (-4.6%)	ברזל ופלדה בסיסיים (-6.2%), יציקת ברזל ופלדה (-4.9%)	מתכות בסיסיות (-4.7%)
ברזים (-18.9%), אביזרים לצינורות מברזל ומפלדה (-12.8%), שסתומים ומגופים (-6.0%), כלי עבודה לתעשייה ולחקלאות (-3.1%)	אביזרי מים סניטאריים ותעשייתיים ואביזרי מים להשקייה (-11.4%), חישול, לחיזה, עיצוב, הטבעה וגלגול של מתכות ועיבוד וציפוי מתכות (-4.5%)	מוצרי מתכת (0.1%)
מכשור רפואי (-10.5%), מכשירי מדידה (-7.3%), בקרים אלקטרוניים (-3.6%), גלאים (-3.1%), מכשירי קשר אלחוטיים (-3.0%)	מכשור אלקטרוני רפואי ומכשור רפואי וכירורגי (-10.6%), רכיבים ולוחות אלקטרוניים ומכונות לעיבוד (-4.3%)	מחשבים, מכשור אלקטרוני ואופטי (-0.5%)
לוחות חשמל (-6.1%)	תעשיית שנאים ומישרי זרם (3.4%) ציוד תאורה חשמלית (1.7%) סוגים אחרים של כבלים חשמליים ואלקטרוניים, כבלי סיבים אופטיים ומתקני חיווט (-7.5%), מנועים חשמליים (-5.5%), אביזרים לחלוקת חשמל ובקרתו (-5.5%), מכשירי חשמל ביתיים (-3.2%)	ציוד חשמלי (-4.2%)
דודי שמש ודודי חשמל (7.0%), קולטים לדודים (5.4%) מעליות נוסעים ומשא (-8.6%), מקררים ומקפיאים מסחריים (-7.0%), מכונות לרפת (-4.0%)	תנורים, כבשנים ומבערים (4.3%) ציוד הרמה, שינוע, פריקה וטעינה (-8.2%), מכונות וציוד כללי לנמ"א (-7.1%)	מכונות וציוד (-3.6%)
	חלקי חילוף ואביזרים לכלי רכב (4.5%) כלי רכב ומרכבים ונגררים כלי רכב מנועיים (-6.2%)	כלי רכב מנועיים ונגררים (-2.2%)
ציוד הובלה אחר (4.4%) חלקי מנועים לכלי טייס (-3.6%)		כלי תחבורה והובלה אחרים (2.9%)

קבוצות מוצרים ומוצרים	תת-ענפים	ענף ראשי
חפצים מכסף (5.4%) חפצי חן ממתכת (-6.9%)	כלי נגינה (10.0%), ציוד ספורט (7.6%), מוצרי תעשייה אחרים לנמ"א (5.9%), תכשיטים יקרים ופריטים דומים (5.4%) חפצי חן (-5.0%)	ענפי ייצור אחרים (1.6%)
תיקון ותחזוקה של מכונות ייעודיות (-4.6%)	תיקון כלי תחבורה פרט לכלי רכב (7.3%)	תיקון, תחזוקה והתקנה של מכונות וציוד (4.0%)

הגדרות והסברים

מדדי מחירי יצרן מודדים את המחירים שיצרנים מקבלים עבור מוצרים ושירותים מתפוקתם. מדדים אלה כוללים את מדד מחירי תפוקת התעשייה ומדד מחירי כרייה וחציבה ליעדים מקומיים המתפרסמים מדי חודש. בשנים האחרונות הורחב הכיסוי של מחירי יצרן ונוספו מדדי מחירים לענפי השירותים ומדדי מחירים ליצוא התעשייתי. מדדי המחירים לענפי השירותים ומדדי המחירים ליצוא התעשייתי הם רבעוניים ומתפרסמים אחת לשלושה חודשים.

מדדי המחירים של תפוקת התעשייה וכרייה וחציבה ליעדים מקומיים מודדים את שינויי המחירים המתקבלים על ידי היצרנים בתעשייה ובענפי הכרייה והחציבה עבור מוצרים ושירותים מתפוקתם בשלב הראשון של השיווק בארץ. שימוש העיקרי של המדד הוא ניכוי סדרות ערך התפוקה בענפי התעשייה ובענפי הכרייה והחציבה המחושבות במחירים שוטפים והצגתן במחירים קבועים. בנוסף, המדד משמש להצמדות של חוזים, כאינדיקטור כלכלי לשינויי מחירים, להשוואת שינויי המחירים בין שווקים שונים ולהשוואות בינלאומיות. החל בינואר 2013 מתפרסמים מדדי המחירים הנ"ל במתכונת מעודכנת לפי מערכת משקלים המשקפת את ערך התפוקה בשנת 2012 ועל בסיס ממוצע שנת 2012 = 100.0 נקודות. המדדים נערכו לפי הסיווג האחיד של ענפי הכלכלה 2011.

אחת לשלושה חודשים מתפרסם מדד מחירי תפוקת התעשייה, כרייה וחציבה ליצוא: מדד כללי, ענפים ראשיים ותת-ענפים, לפי בסיס ממוצע 2015 = 100.0. המדד נערך לפי הסיווג האחיד של ענפי הכלכלה 2011.

אחת לשלושה חודשים מתפרסמים מדדי מחירי יצרן לענפי השירותים הבאים: שירותים משפטיים, הנהלת חשבונות וראיית חשבון, שמירה ואבטחה, שירותי ניקיון, שירותי תעסוקה, שירותי ייעוץ ניהולי, שירותי פרסום והוצאה לאור. מדדים אלו מודדים את המחירים שמקבלות חברות עבור השירותים שהן מספקות לעסקים אחרים, לממשלה ולצרכנים סופיים.