

# הודעה לתקשורת

אתר: [www.cbs.gov.il](http://www.cbs.gov.il) דוא"ל: [info@cbs.gov.il](mailto:info@cbs.gov.il) פקס: 02-6521340

ירושלים יט' אדר, תש"ף  
15 מרס 2020  
074/2020

## מדדי מחירי תשומות – פברואר 2020

- אין שינוי במדד מחירי תשומה בבנייה למגורים בפברואר 2020
- ירידה של 0.1% במדד מחירי תשומה בבנייה למסחר ולמשרדים בפברואר 2020
- עליה של 0.1% במדד מחירי תשומה בסלילה וגישור בפברואר 2020
- ירידה של 0.6% במדד מחירי תשומה בחקלאות בפברואר 2020
- ירידה של 1.2% במדד מחירי תשומה באוטובוסים של כלל האוכלוסיה בפברואר 2020
- ירידה של 1.0% במדד מחירי תשומה באוטובוסים בקוויים קבועים בפברואר 2020
- ירידה של 2.0% במדד מחירי תשומה באוטובוסים זעירים בפברואר 2020

לפרסום מיום א', יט' אדר תש"ף, 15 מרס 2020 בשעה 18:30

Please note: This Press Release is for Publication After

18:30 Pm on Sunday, March 15 2020

כתבה עידית אופק, ראש תחום מדדי מחירי תשומות  
לקבלת הסברים ניתן לפנות אל יחידת הדוברות בטל' 026592666

## אין שינוי במדד מחירי תשומה בבנייה למגורים בפברואר 2020

### The Price Index of Input in Residential Building remained unchanged, February 2020

מדד מחירי תשומה בבנייה למגורים נותר בחודש פברואר 2020 ללא שינוי ועמד על 114.7 נקודות (הבסיס: יולי 2011 = 100.0 נקודות). מתחילת השנה עלה מדד זה ב-0.2%.

מדד מחירי תשומה בבנייה למגורים ללא שכר עבודה ירד ב-0.3% והגיע ל-106.4 נקודות לעומת 106.7 נקודות בחודש קודם.

ב-12 החודשים האחרונים (פברואר 2020 לעומת פברואר 2019) עלה מדד מחירי תשומה בבנייה למגורים ב-0.5% בשל העלייה במחירי שכר העבודה ב-1.7%. המדד ללא שכר עבודה ירד ב-0.5% בתקופה זו.

#### חומרים ומוצרים

מדד מחירי חומרים ומוצרים ירד בחודש פברואר 2020 ב-0.3%.

מבין החומרים והמוצרים ירדו במיוחד מחירי מוצרים מוגמרים מעץ וחומרים אחרים (ב-3.3%), רשתות ברזל (ב-0.9%) ואבן (ב-0.8%).

#### שכירת ציוד ורכב והוצאות כלליות

מדד מחירי שכירת ציוד ורכב עלה ב-0.1% ומדד הוצאות כלליות ירד ב-0.7% בחודש פברואר 2020.

#### שכר עבודה

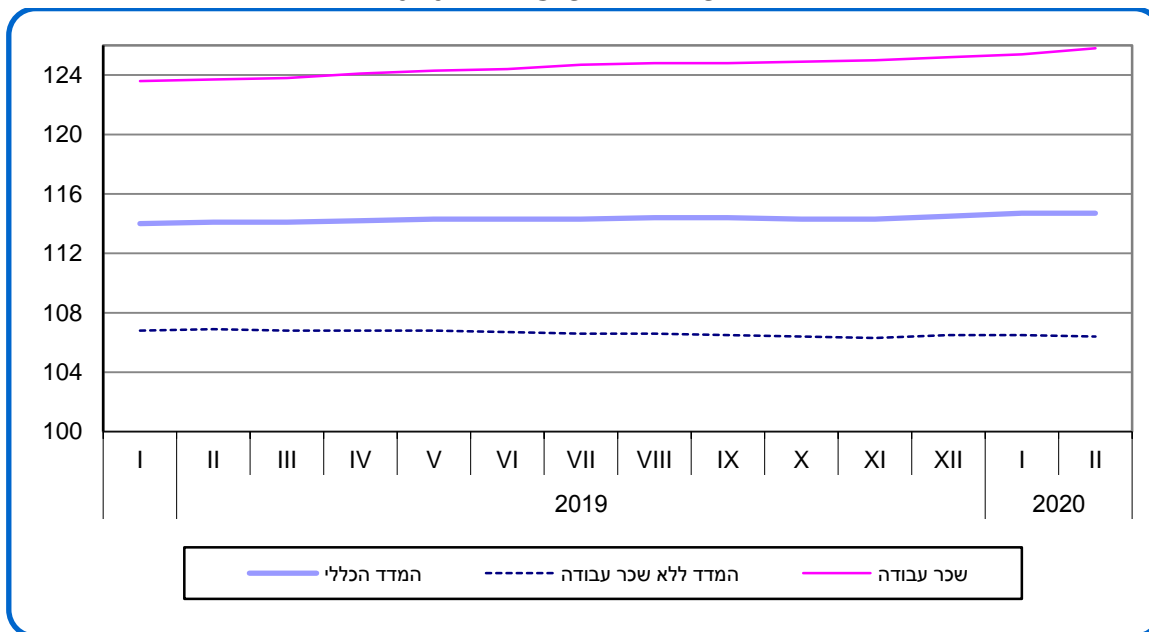
מדד מחירי שכר עבודה המשולם עבור המועסקים בענף עלה בחודש פברואר 2020 ב-0.3%.

#### מדד מחירי תשומה בבנייה למגורים, לפי פרקי הבנייה

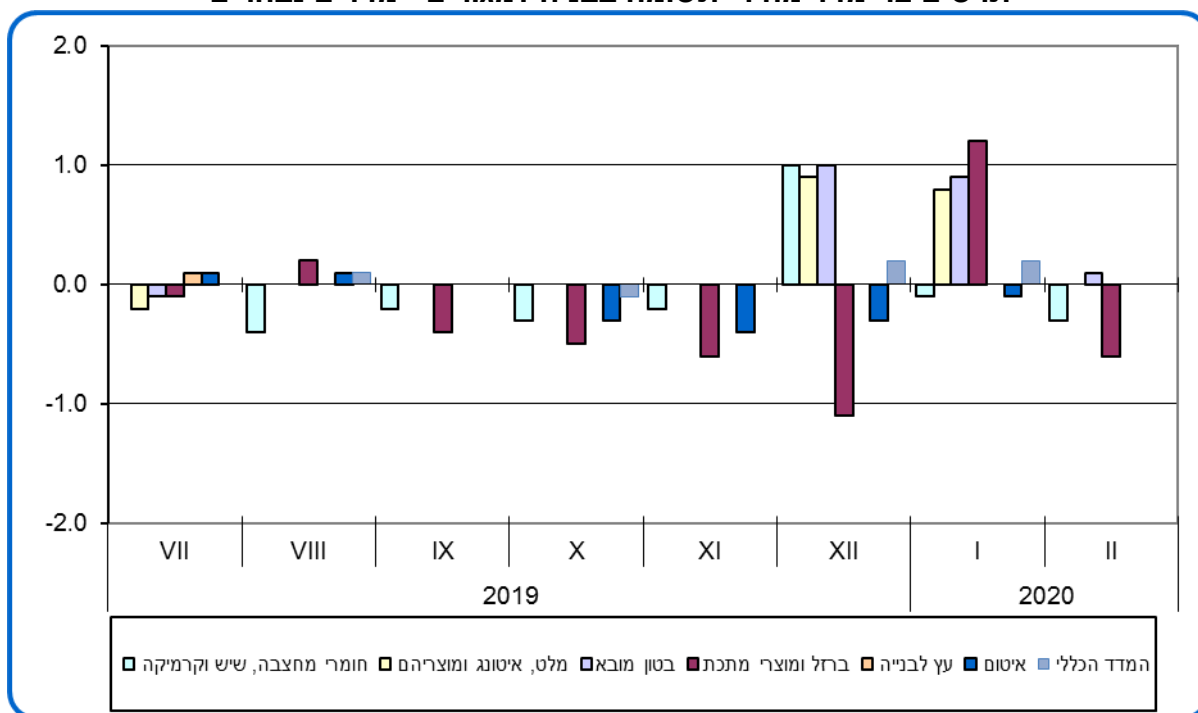
מבין השינויים במדדים של פרקי הבנייה בחודש פברואר 2020, יש לציין ירידת מחירים של 1.7% בפרק מסגרות ונגרות.

בשאר פרקי הבנייה נרשמו בחודש פברואר 2020 תנודות מחירים של עד 0.5%.

**תרשים 1.- מדד מחירי תשומה בבניה למגורים,  
אחוזי שינוי בחודש פברואר 2020**

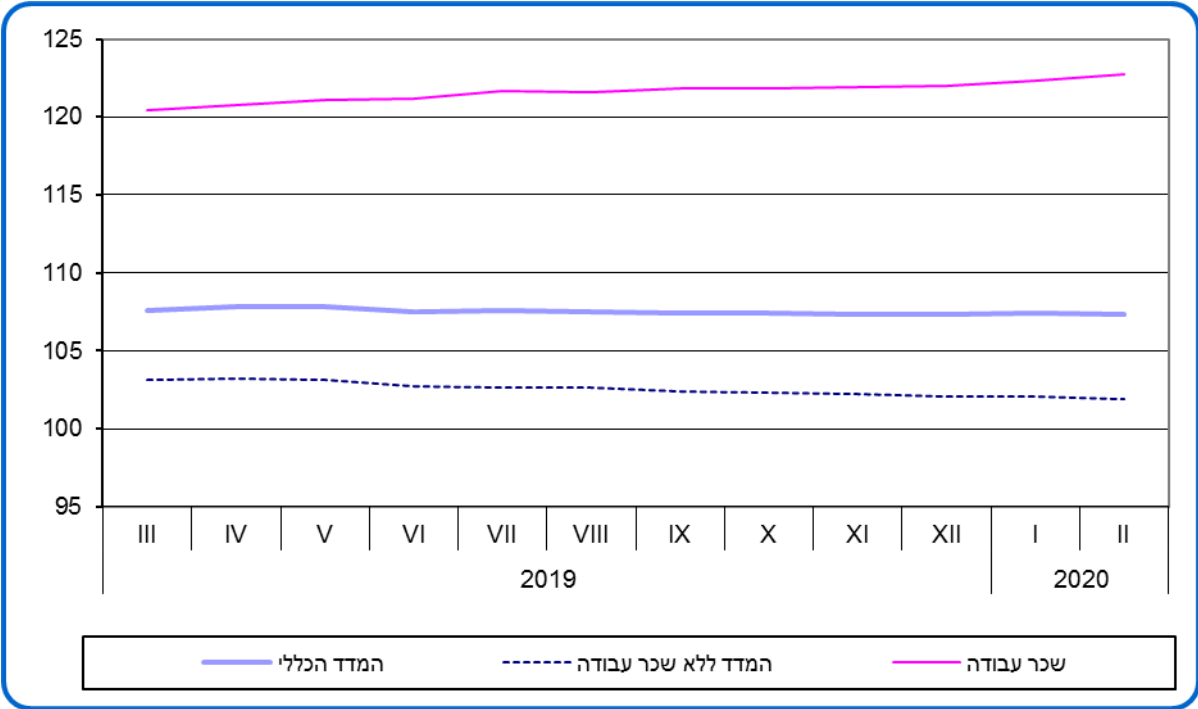


**תרשים 2.- מדד מחירי תשומה בבניה למגורים - מדדים נבחרים**





**תרשים 4.- מדד מחירי תשומה בבניה למסחר ומשרדים - מדדים נבחרים**



## עלייה של 0.1% במדד מחירי תשומה בסלילה וגישור בפברואר 2020

### Increase of 0.1% in the Price Index of Input in Road Construction and Bridging, February 2020

מדד מחירי תשומה בסלילה וגישור עלה בחודש פברואר 2020 ב-0.1% והגיע ל-125.1 נקודות לעומת 125.0 נקודות בחודש הקודם (על בסיס ינואר 2010 = 100.0 נקודות). מתחילת השנה עלה מדד זה ב-0.4%.

מדד מחירי תשומה בסלילה ללא גישור עלה בחודש פברואר 2020 ב-0.2%.

ב-12 החודשים האחרונים (פברואר 2020 לעומת פברואר 2019) עלה מדד מחירי תשומה בסלילה וגישור ב-0.2% והמדד ללא גישור עלה ב-0.6% באותה תקופה.

#### חומרים

בחודש פברואר 2020 נרשמו עליות מחירים בולטות במיוחד במחירי אג"ם (ב-2.3%), קורות ומקטעים לגשרים (ב-1.0%) וחומרי מחצבה אחרים (ב-0.8%).

לעומת זאת, חלו ירידות במחירי יריעות HDPE (ב-1.9%), יריעות שריון קרקע (ב-1.7%), אביזרי תאורת כביש (ב-1.4%), צינורות אספקת מים (ב-1.3%) ומעקה בטיחות (ב-1.0%).

#### שכירת ציוד

מדד שכירת ציוד עלה ב-0.4%. נרשמו עליות מחירים בולטות במיוחד במחירי שכירת מעמיסים, מחפרים ומחפרונים (ב-1.8%).

#### שכר עבודה

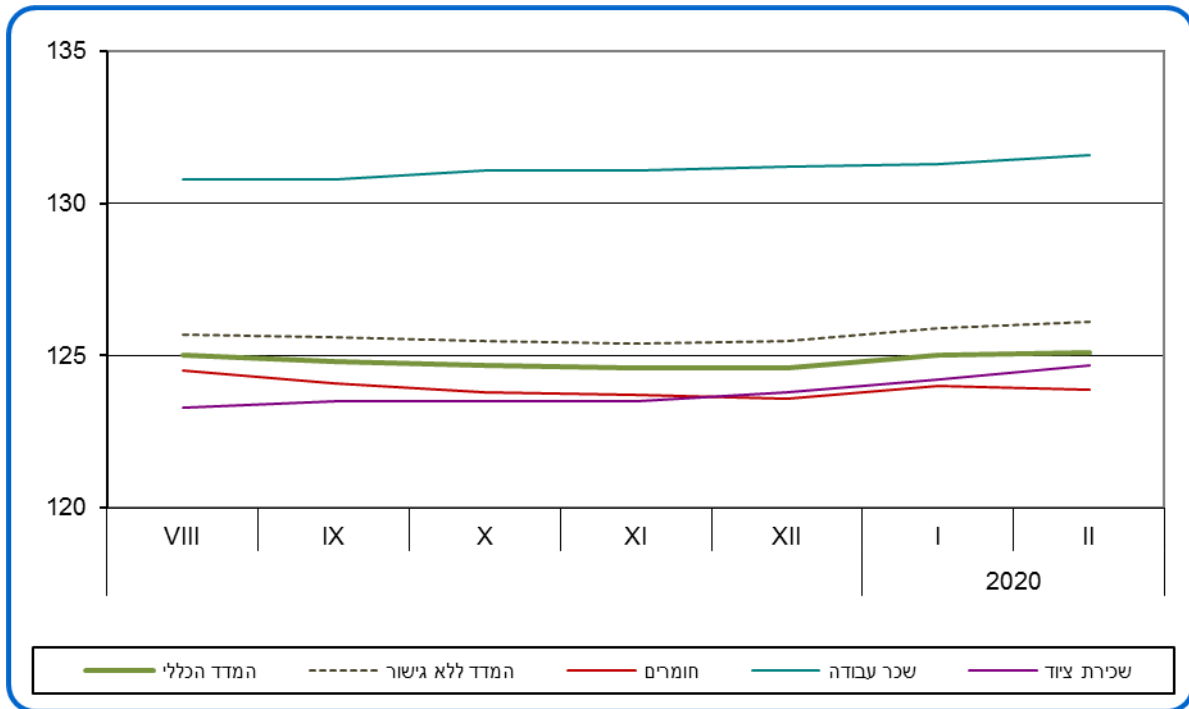
מדד שכר העבודה המשולם עבור המועסקים בענף עלה ב-0.2%.

#### מדד מחירי תשומה בסלילה וגישור, לפי פרקי עבודה

מבין השינויים במדדים של פרקי הסלילה בחודש פברואר 2020 יש לציין במיוחד עליות מחירים של 0.8% בפרק מערכות ביוב ו-0.7% בפרק עבודות גינון ופיתוח נופי. לעומת זאת ירד מדד פרק מעקות וגדרות בטיחות ב-0.9%.

בשאר פרקי הסלילה נרשמו תנודות מחירים של עד 0.5%.

תרשים 5. - מדד מחירי תשומה בסלילה וגישור - מדדים נבחרים



## ירידה של 0.6% במדד מחירי תשומה בחקלאות בפברואר 2020

### Decrease of 0.6% in the Price Index of Input in Agriculture, February 2020

מדד מחירי תשומה בענף החקלאות ירד בחודש פברואר 2020 ב-0.6% והגיע ל-176.7 נקודות לעומת 177.7 נקודות בחודש קודם (הבסיס: ממוצע 2000=100 נקודות). מתחילת השנה ירד מדד זה ב-0.6%..

ב-12 החודשים האחרונים (פברואר 2020 לעומת פברואר 2019) ירד מדד מחירי תשומה בחקלאות ב-0.9% וזאת בשל ירידת מחירי תשומות בגידולים צמחיים. והמדד ללא שכר עבודה ירד ב-1.6%

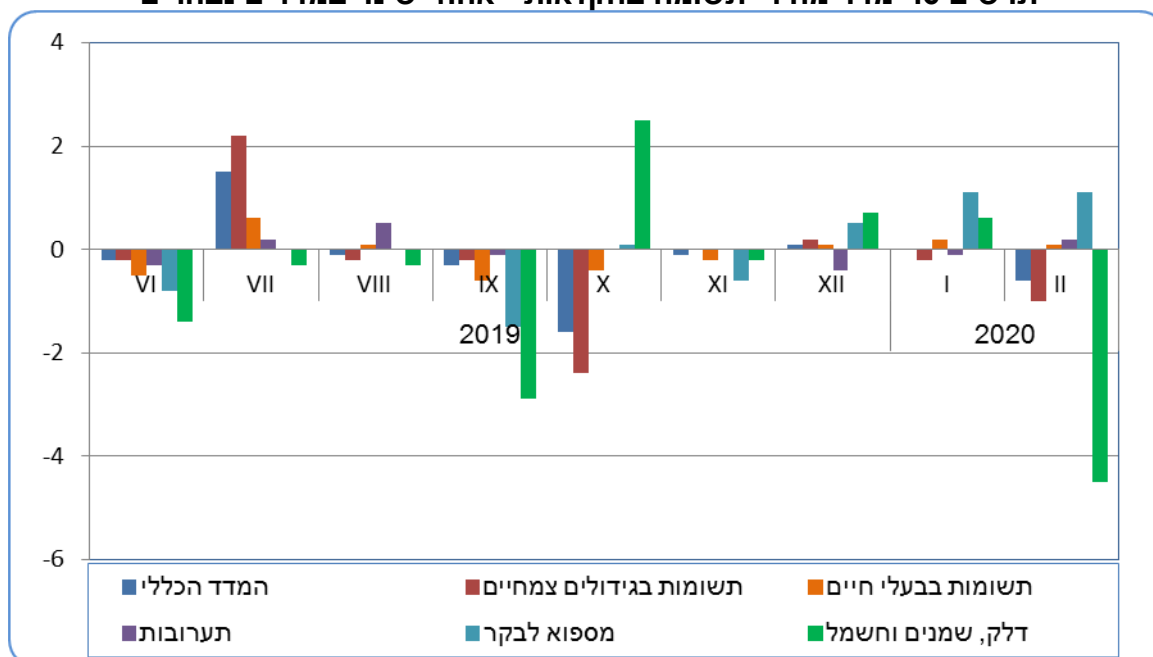
מדד מחירי תשומות בגידולים צמחיים ירד ב-1.0% ומדד מחירי תשומות בבעלי חיים עלה ב-0.1%.

בחודש פברואר 2020 ירדו מחירי דשנים וזבלים ב-7.8%, דלק, שמנים וחשמל ב-4.5%, חומרי הדברה ב-1.1%, הובלה שכורה ודמי חכירה ב-0.4% כל אחד וחומרי אריזה ואריזות, חומרי בנייה למבנים חקלאיים וכיסיים פלסטיים ומסים ואגרות ב-0.1% כל אחד.

לעומת זאת, עלו מחירי מספוא לבעלי חיים ושונות (הנהלת חשבונות, שירותי מחשב, צורכי משרד וכו') ב-0.6% כל אחד, זרעים פקעות ושתילים ב-0.3% ואפרוחים ומכונות, רכב, ציוד, חלפים וכלי עבודה ב-0.1% כל אחד.

מחירי מים, עלות עבודה שכירה, שירותים ווטרינריים ותרופות וביטוח, נותרו בחודש פברואר 2020 ללא שינוי.

תרשים 6.- מדד מחירי תשומה בחקלאות - אחוזי שינוי במדדים נבחרים





## ירידה של 1.2% במדד מחירי תשומה באוטובוסים לכלל האוכלוסייה בפברואר 2020

### Decrease of 1.2% in the Price Index of Input in Buses, February 2020

החל בחודש פברואר 2020, מחושב ומתפרסם מדד מעודכן של מחירי התשומה באוטובוסים ביחס לתקופת בסיס חדשה: ינואר 2020=100.

פירוט על השינויים במדד ניתן לראות בירחון לסטטיסטיקה של מחירים, "מדד מחירי תשומה באוטובוסים", חודש פברואר 2020.

מדד מחירי תשומה באוטובוסים של כלל האוכלוסייה ירד בחודש פברואר 2020 ב-1.2% והגיע ל-98.8 נקודות. (הבסיס: ינואר 2020=100.0 נקודות). מתחילת השנה עלה מדד זה ב-1.0%.

ב-12 החודשים האחרונים (פברואר 2020 לעומת פברואר 2019) עלה מדד זה ב-1.9%.

בחודש פברואר 2020 ירדו מחירי אנרגיה, שמנים ונוזלי קירור ב-6.9%, שונות (הנהלת חשבונות, הוצאות משפטיות וכד') ב-1.9%, רכב ב-1.0%, אחזקת מבנים והוצאות משרד ב-0.4% ומסים, אגרות, רשיונות וביטוח ב-0.1%.

מדד מחירי התמורה למשרות שכיר עלו ב-0.5%.

### מדד מחירי תשומה באוטובוסים בקווים קבועים

החל במדד פברואר 2020 לא יתפרסם "מדד מחירי תשומה באוטובוסים של זכייניות" (לוח 4.2 בירחון לסטטיסטיקה של מחירים). החל בחודש זה, יתפרסם "מדד מחירי תשומה באוטובוסים בקווים קבועים" (לוח 4.3 בירחון לסטטיסטיקה של מחירים). מדד זה אינו מחליף את "מדד מחירי תשומה באוטובוסים של זכייניות".

מדד מחירי תשומה באוטובוסים בקווים קבועים ירד בחודש פברואר 2020 ב-1.0% והגיע ל-99.0 נקודות לעומת 100.0 נקודות (הבסיס ינואר 2020=100.0 נקודות).

בחודש פברואר 2020 ירדו מחירי אנרגיה, שמנים ונוזלי קירור ב-6.9% ומחירי שונות (הנהלת חשבונות, הוצאות משפטיות וכד') ב-2.2%.

מחירי התמורה למשרות שכיר עלו ב-0.6%.

## מדד מחירי תשומה באוטובוסים זעירים ציבוריים

מדד מחירי תשומה באוטובוסים זעירים ציבוריים ירד בחודש בפרואר 2020 ב-2.0% והגיע ל-142.4 נקודות לעומת 145.3 נקודות בחודש קודם (על בסיס ינואר 2008=100 נקודות). מתחילת השנה ירד מדד זה ב-0.6%.

תרשים 7.- מדד מחירי תשומה באוטובוסים - כלל האוכלוסיה  
אחוזי שינוי במדדים נבחרים

