

הודעה לתקשורת

אתר: www.cbs.gov.il דוא"ל: info@cbs.gov.il פקס: 02-6521340

ירושלים כ' ניסן, תש"ף
14 אפריל 2020
105/2020

מדדי מחירי תשומות – מרס 2020

- עליה של 0.2% במדד מחירי תשומה בבנייה למגורים במרס 2020
- עליה של 0.1% במדד מחירי תשומה בבנייה למסחר ולמשרדים במרס 2020
- ירידה של 0.6% במדד מחירי תשומה בסלילה וגישור במרס 2020
- ירידה של 0.2% במדד מחירי תשומה בחקלאות במרס 2020
- עליה של 0.1% במדד מחירי תשומה באוטובוסים של כלל האוכלוסיה במרס 2020
- עליה של 0.1% במדד מחירי תשומה באוטובוסים בקוויים קבועים במרס 2020
- ירידה של 0.7% במדד מחירי תשומה באוטובוסים זעירים במרס 2020

לפרסום מיום ג', כ' ניסן תש"ף, 14 מרס 2020 בשעה 14:00

Please note: This Press Release is for Publication After

14:00 Pm on Tuesday, April 14 2020

כתבה עידית אופק, ראש תחום מדדי מחירי תשומות
לקבלת הסברים ניתן לפנות אל יחידת הדוברות בטל' 026592666

עליה של 0.2% במדד מחירי תשומה בבנייה למגורים במרס 2020

Increase of 0.2% in the Price Index of Input in Residential Building, March 2020

מדד מחירי תשומה בבנייה למגורים עלה בחודש מרס 2020 ב-0.2% ועמד על 114.9 נקודות (הבסיס: יולי 2011 = 100.0 נקודות). מתחילת השנה עלה מדד זה ב-0.3%.

מדד מחירי תשומה בבנייה למגורים ללא שכר עבודה עלה ב-0.3% והגיע ל-106.7 נקודות לעומת 106.4 נקודות בחודש קודם.

ב-12 החודשים האחרונים (מרס 2020 לעומת מרס 2019) עלה מדד מחירי תשומה בבנייה למגורים ב-0.7% בשל העלייה במחירי שכר העבודה ב-1.6%. המדד ללא שכר עבודה ירד ב-0.1% בתקופה זו.

חומרים ומוצרים

מדד מחירי חומרים ומוצרים עלה בחודש מרס 2020 ב-0.3%.

מבין החומרים והמוצרים עלו במיוחד מחירי אבן (ב-5.5%), עץ לבניה (ב-3.1%), חומרי מחצבה והובלתם (ב-2.9%) ומחירי שיש וקרמיקה לחיפוי וריצוף (ב-2.8%).

שכירת ציוד ורכב והוצאות כלליות

מדד מחירי שכירת ציוד ורכב ירד ב-0.1% ומדד הוצאות כלליות ירד ב-0.1% בחודש מרס 2020.

שכר עבודה

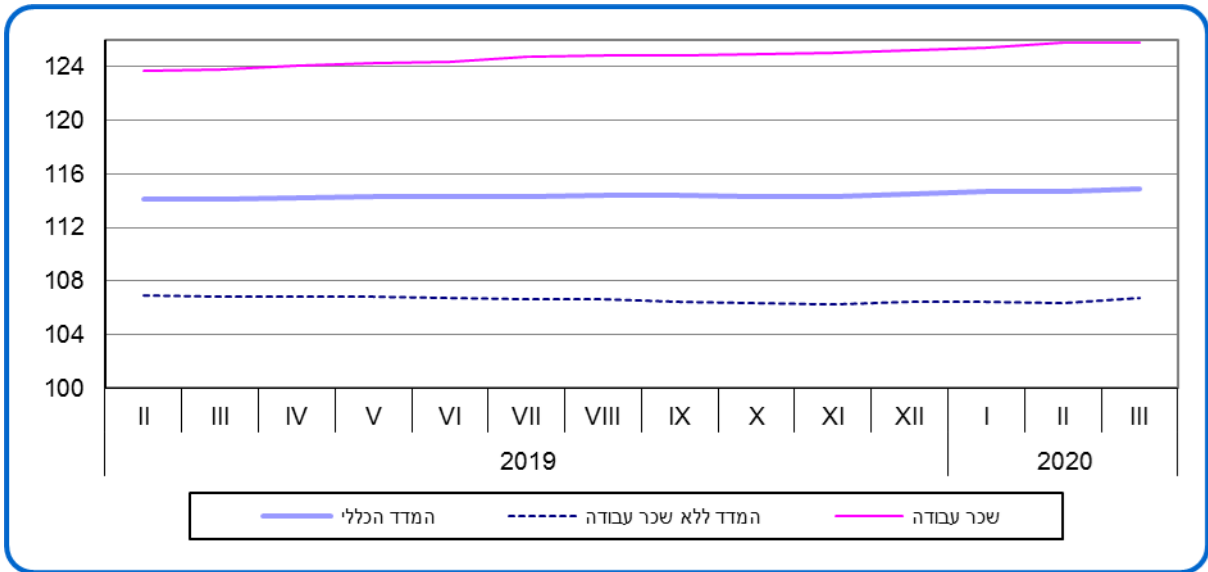
מדד מחירי שכר עבודה המשולם עבור המועסקים בענף נותר ללא שינוי בחודש מרס 2020.

מדד מחירי תשומה בבנייה למגורים, לפי פרקי הבנייה

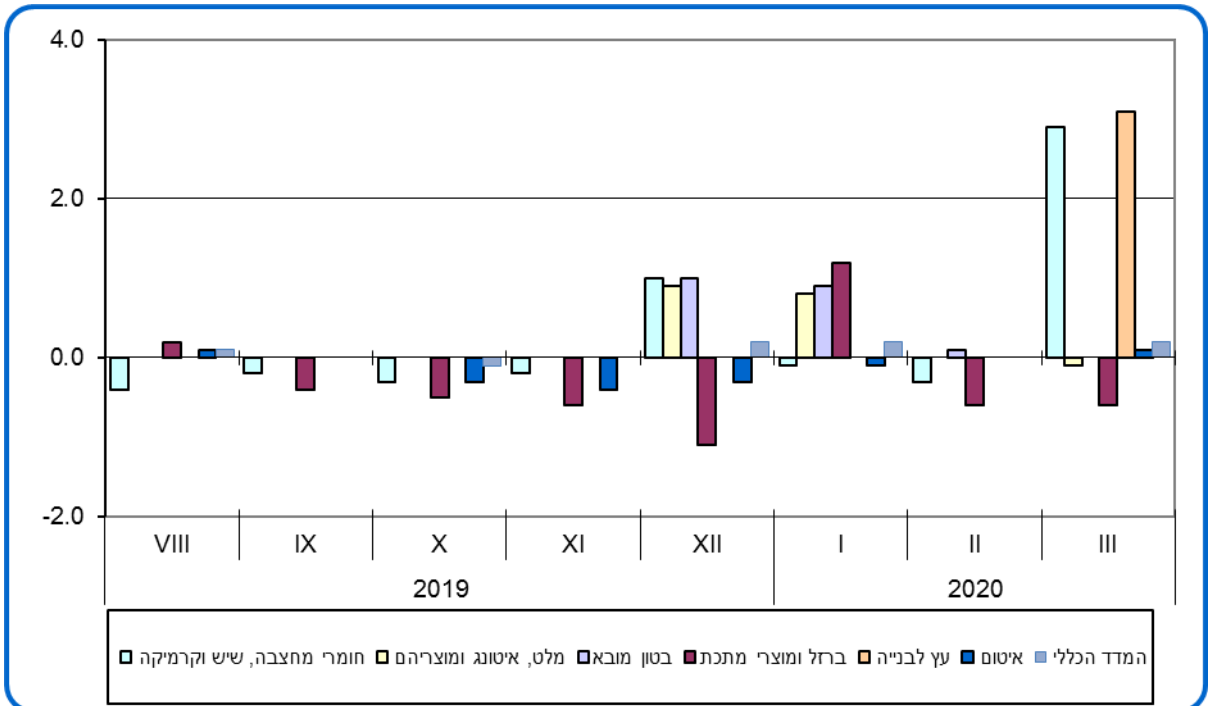
מבין השינויים במדדים של פרקי הבנייה בחודש מרס 2020, יש לציין עליית מחירים של 1.7% בפרק בניה.

בשאר פרקי הבנייה נרשמו בחודש מרס 2020 תנודות מחירים של עד 0.5%.

תרשים 1.- מדד מחירי תשומה בבניה למגורים, אחוזי שינוי בחודש מרס 2020



תרשים 2.- מדד מחירי תשומה בבניה למגורים - מדדים נבחרים



עליה של 0.1% במדד מחירי תשומה בבנייה למסחר ולמשרדים במרס 2020

Increase of 0.1% in the Price Index of Input in Construction of Commercial Building and Offices, March 2020

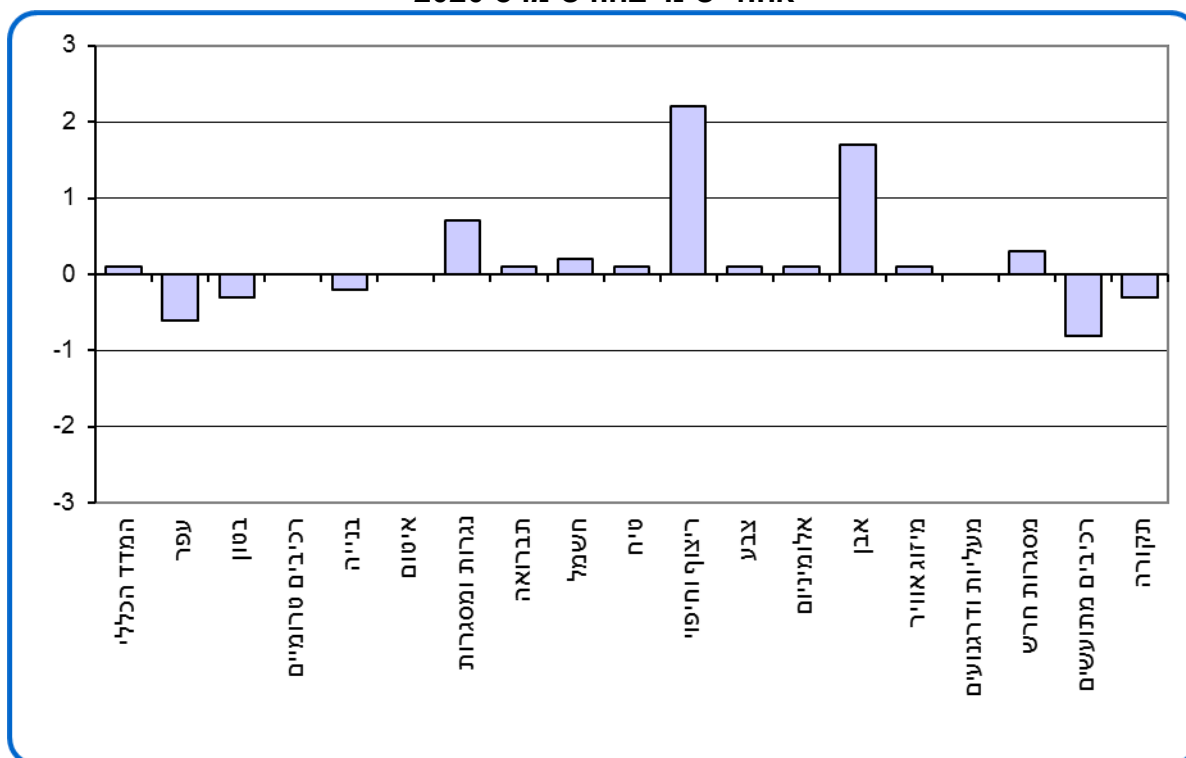
מדד מחירי תשומה בבנייה למסחר ולמשרדים עלה בחודש מרס 2020 ב-0.1% והגיע ל-107.4 נקודות לעומת 107.3 נקודות בחודש הקודם (על בסיס ינואר 2012 = 100.0 נקודות). מתחילת השנה עלה מדד זה ב-0.1%.

ב-12 החודשים האחרונים (מרס 2020 לעומת מרס 2019) ירד המדד ב-0.2% וזאת בשל ירידת מחירי חומרים שהתמתנה עם עליית מחירי שכר העבודה.

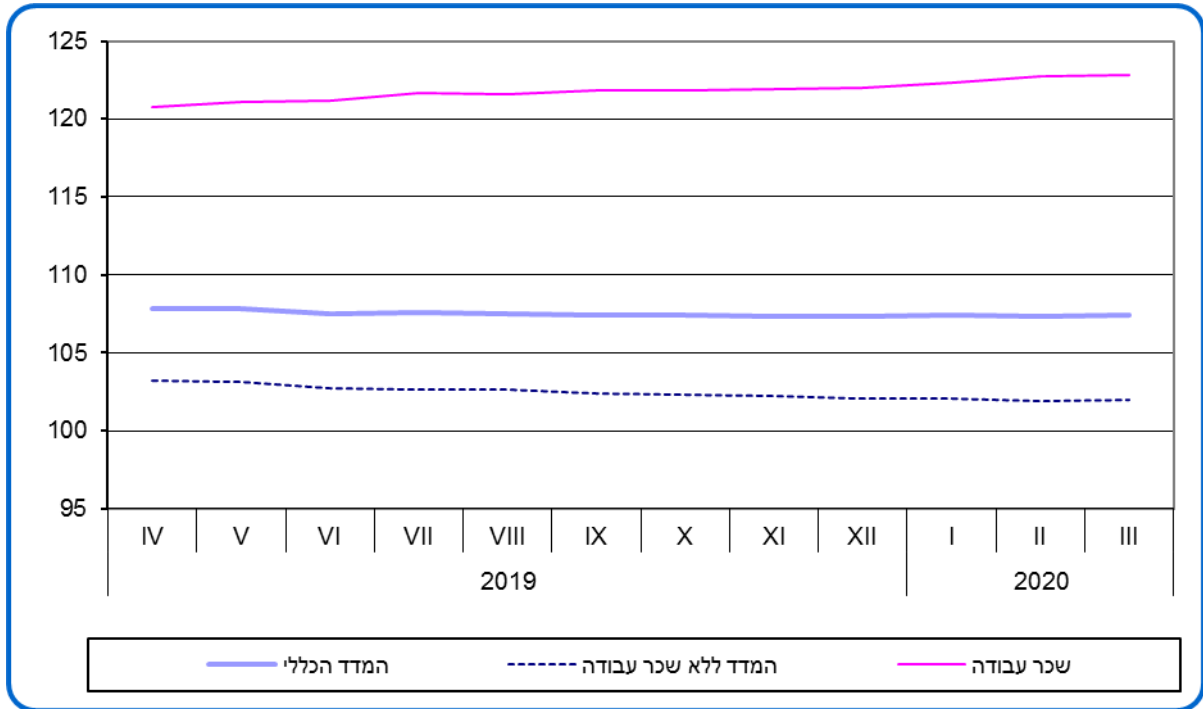
מבין השינויים במדדים של פרקי הבנייה בחודש מרס 2020, יש לציין עליית מחירים של 2.2% בפרק ריצוף וחיפוי, פרק אבן עלה ב-1.7% ופרק נגרות ומסגרות עלה ב-0.7%. לעומת זאת ירד המדד לפרק רכיבים מתועשים ב-0.8% ומדד פרק עפר ב-0.6%.

בשאר פרקי הבנייה נרשמו תנודות מחירים של עד 0.5%.

תרשים 3- מדד מחירי תשומה בבנייה למסחר ולמשרדים, לפי פרקי עבודה אחוזי שינוי בחודש מרס 2020



תרשים 4.- מדד מחירי תשומה בבניה למסחר ומשרדים - מדדים נבחרים



ירידה של 0.6% במדד מחירי תשומה בסלילה וגישור במרס 2020

Decrease of 0.6% in the Price Index of Input in Road Construction and Bridging, March 2020

מדד מחירי תשומה בסלילה וגישור ירד בחודש מרס 2020 ב-0.6% והגיע ל-124.3 נקודות לעומת 125.1 נקודות בחודש הקודם (על בסיס ינואר 2010 = 100.0 נקודות). מתחילת השנה ירד מדד זה ב-0.2%.
מדד מחירי תשומה בסלילה ללא גישור ירד בחודש מרס 2020 ב-0.6%.
ב-12 החודשים האחרונים (מרס 2020 לעומת מרס 2019) ירד מדד מחירי תשומה בסלילה וגישור ב-0.6% והמדד ללא גישור ירד ב-0.2% באותה תקופה.

חומרים

בחודש מרס 2020 נרשמו ירידות מחירים בולטות במיוחד במחירי חול לסוגיו (ב-2.8%), תערובות אספלט (ב-2.5%) חומרי מחצבה אחרים (ב-2.3%) ומחירי מוטות ורשתות פלדה ואביזרי מתכת שונים ב-1.1%.

שכירת ציוד

מדד שכירת ציוד עלה ב-0.1%.

שכר עבודה

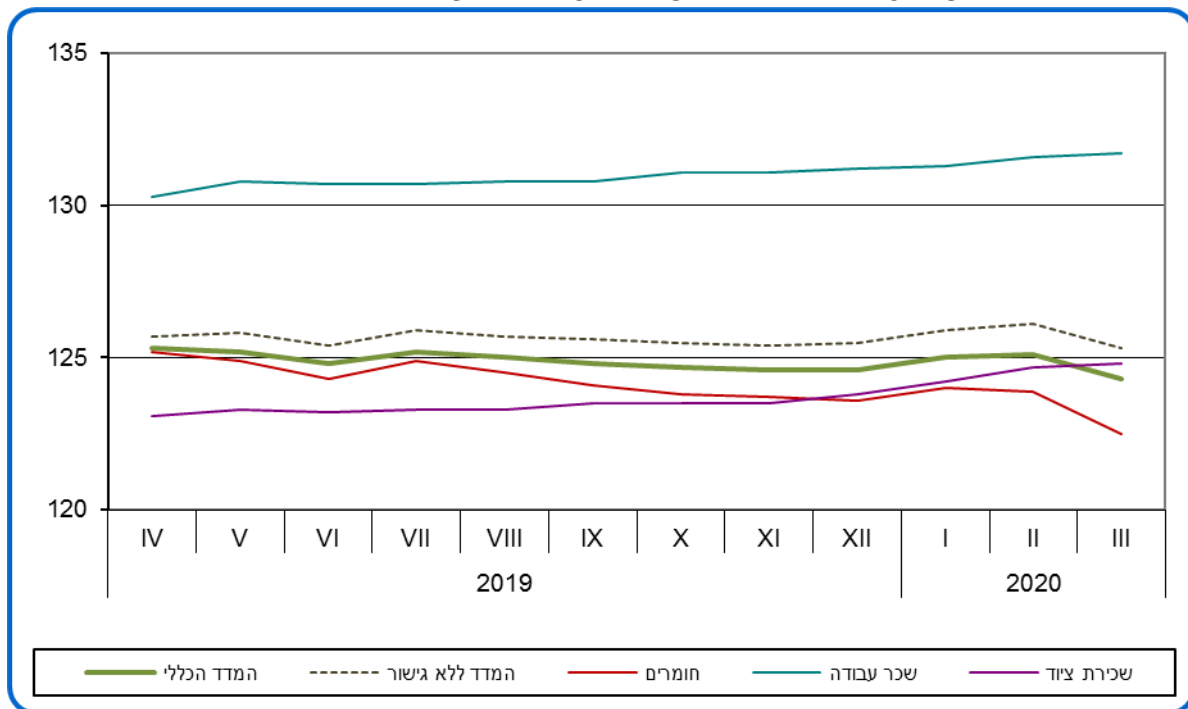
מדד שכר העבודה המשולם עבור המועסקים בענף עלה ב-0.1%.

מדד מחירי תשומה בסלילה וגישור, לפי פרקי עבודה

מבין השינויים במדדים של פרקי הסלילה בחודש מרס 2020 יש לציין במיוחד ירידות מחירים של 2.2% בפרק שכבות אספלטית, 0.7% בפרק עבודות עפר ו-0.6% בפרק מעקות וגדרות בטיחות.

בשאר פרקי הסלילה נרשמו תנודות מחירים של עד 0.5%.

תרשים 5. - מדד מחירי תשומה בסלילה וגישור - מדדים נבחרים



ירידה של 0.2% במדד מחירי תשומה בחקלאות במרס 2020

Decrease of 0.2% in the Price Index of Input in Agriculture

March 2020

מדד מחירי תשומה בענף החקלאות ירד בחודש מרס 2020 ב-0.2% והגיע ל-176.4 נקודות לעומת 176.7 נקודות בחודש קודם (הבסיס: ממוצע 2000=100 נקודות).

ב-12 החודשים האחרונים (מרס 2020 לעומת מרס 2019) ירד מדד מחירי תשומה בחקלאות ב-1.2% והמדד ללא שכר עבודה ירד ב-1.9%.

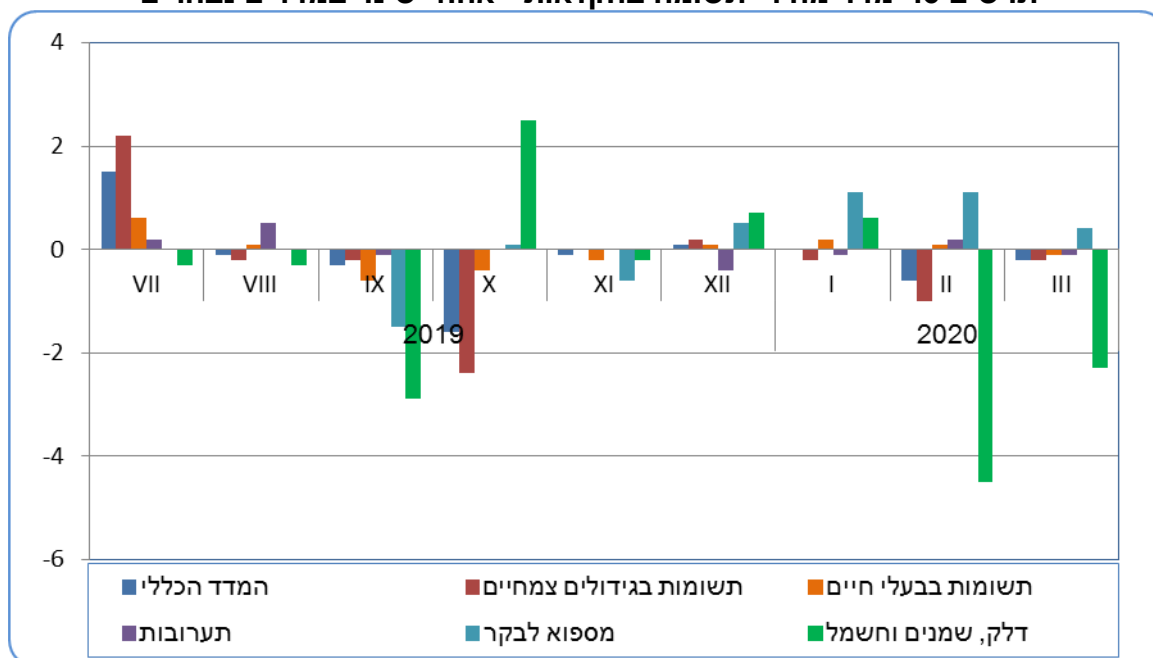
מדד מחירי תשומות בגידולים צמחיים ירד ב-0.2% ומדד מחירי תשומות בבעלי חיים ירד ב-0.1%.

בחודש מרס 2020 ירדו מחירי דלק, שמנים וחשמל ב-2.3%, שונות (הנהלת חשבונות, שירותי מחשב, צרכי משרד וכו') ב-1.5%, אפרוחים ב-0.2% וחומרי בניה למבנים חקלאיים וכיסיים פלסטיים ומיסים ואגרות ירדו ב-0.1%, כל אחד.

לעומת זאת, עלו מחירי חומרי אריזה ואריזות ב-1.1%, מכונות, רכב, ציוד, חלפים וכלי עבודה ב-0.3% ומספוא לבעלי חיים, זרעים, פקעות ושתילים, דשנים וזבלים, ועלות עבודה שכירה ב-0.1%, כל אחד.

מחירי חומרי הדברה, מים, הובלה שכורה, שירותים וטרינריים ותרופות, ביטוח, מיסים ואגרות ודמי חכירה, נותרו בחודש מרס 2020, ללא שינוי.

תרשים 6 - מדד מחירי תשומה בחקלאות - אחוזי שינוי במדדים נבחרים



עליה של 0.1% במדד מחירי תשומה באוטובוסים לכלל האוכלוסייה במרס 2020

Increase of 0.1% in the Price Index of Input in Buses, March 2020

מדד מחירי תשומה באוטובוסים של כלל האוכלוסייה עלה בחודש מרס 2020 ב-0.1% והגיע ל-98.9 נקודות לעומת 98.8 בחודש הקודם. (הבסיס: ינואר 2020=100.0 נקודות).

ב-12 החודשים האחרונים (מרס 2020 לעומת מרס 2019) עלה מדד זה ב-0.7%.

בחודש מרס 2020 עלו מחירי רכב ב-2.7% ואחזקת אוטובוסים ב-1.5%.

לעומת זאת ירדו מחירי אנרגיה ב-3.1%, אחזקת מבנים ב-0.4% ושונות (הנהח"ש, הוצאות משפטיות וכד') ב-0.1%.

מחירי מיסים, אגרות, רשיונות וביטוח נותרו ללא שינוי.

מחירי התמורה למשרות שכיר עלו ב-0.2%.

מדד מחירי תשומה באוטובוסים בקווים קבועים

מדד מחירי תשומה באוטובוסים בקווים קבועים עלה בחודש מרס 2020 ב-0.1% והגיע ל-99.1 נקודות לעומת 99.0 נקודות בחודש הקודם (הבסיס ינואר 2020=100.0 נקודות).

בחודש מרס 2020 עלו מחירי רכב ב-3.1% ואחזקת אוטובוסים ב-1.6%.

לעומת זאת, ירדו מחירי אנרגיה, שמנים ונוזלי קירור ב-2.9%, אחזקת מבנים והוצאות משרד ב-0.4% ושונות (הנהח"ש, הוצאות משפטיות וכדו') ב-0.1%.

מדד מיסים, אגרות, רשיונות וביטוח נותר ללא שינוי.

מחירי התמורה למשרות שכיר עלו ב-0.2%.

מדד מחירי תשומה באוטובוסים זעירים ציבוריים

מדד מחירי תשומה באוטובוסים זעירים ציבוריים ירד בחודש מרס 2020 ב-0.7% והגיע ל-141.4 נקודות לעומת 142.4 נקודות בחודש קודם (על בסיס ינואר 2008=100 נקודות).

תרשים 7.7 - מדד מחירי תשומה באוטובוסים - כלל האוכלוסיה
 אחוזי שינוי במדדים נבחרים

