

# הודעה לתקשורת

אתר: [www.cbs.gov.il](http://www.cbs.gov.il) דוא"ל: [info@cbs.gov.il](mailto:info@cbs.gov.il) פקס: 02-6521340

ירושלים כא' אייר, תש"ף  
15 מאי 2020  
135/2020

## מדדי מחירי תשומות – אפריל 2020

- ירידה של 0.1% במדד מחירי תשומה בבנייה למגורים באפריל 2020
- אין שינוי במדד מחירי תשומה בבנייה למסחר ולמשרדים באפריל 2020
- ירידה של 0.6% במדד מחירי תשומה בסלילה וגישור באפריל 2020
- ירידה של 0.7% במדד מחירי תשומה בחקלאות באפריל 2020
- ירידה של 3.0% במדד מחירי תשומה באוטובוסים של כלל האוכלוסיה באפריל 2020
- ירידה של 2.8% במדד מחירי תשומה באוטובוסים בקוויים קבועים באפריל 2020
- ירידה של 4.0% במדד מחירי תשומה באוטובוסים זעירים באפריל 2020

לפרסום מיום ו', כא' אייר תש"ף, 15 מאי 2020 בשעה 14:00

Please note: This Press Release is for Publication After

14:00 Pm on Friday, April 15 2020

כתבה עידית אופק, ראש תחום מדדי מחירי תשומות  
לקבלת הסברים ניתן לפנות אל יחידת הדוברות בטל' 026592666

## **ירידה של 0.1% במדד מחירי תשומה בבנייה למגורים באפריל 2020**

### **Decrease of 0.1% in the Price Index of Input in Residential Building, April 2020**

מדד מחירי תשומה בבנייה למגורים ירד בחודש אפריל 2020 ב-0.1% ועמד על 114.8 נקודות לעומת 114.9 נקודות בחודש קודם (הבסיס: יולי 2011 = 100.0 נקודות). מתחילת השנה עלה מדד זה ב-0.3%.  
מדד מחירי תשומה בבנייה למגורים ללא שכר עבודה ירד ב-0.3% והגיע ל-106.4 נקודות לעומת 106.7 נקודות בחודש קודם.  
ב-12 החודשים האחרונים (אפריל 2020 לעומת אפריל 2019) עלה מדד מחירי תשומה בבנייה למגורים ב-0.5% בשל העלייה במחירי שכר העבודה ב-1.5%. המדד ללא שכר עבודה ירד ב-0.4% בתקופה זו.

#### **חומרים ומוצרים**

מדד מחירי חומרים ומוצרים ירד בחודש אפריל 2020 ב-0.3%.  
מבין החומרים והמוצרים ירדו במיוחד מחירי עץ לבניה (ב-2.6%), חומרים ומוצרים שונים (ב-2.0%), אבן (ב-1.5%), מדרגות (ב-1.4%), שיש (ב-1.2%) וברזים, סוללות ואביזרים שונים (ב-1.1%).

#### **שכירת ציוד ורכב והוצאות כלליות**

מדד מחירי שכירת ציוד ורכב ירד ב-0.5% ומדד הוצאות כלליות עלה ב-0.1% בחודש אפריל 2020.

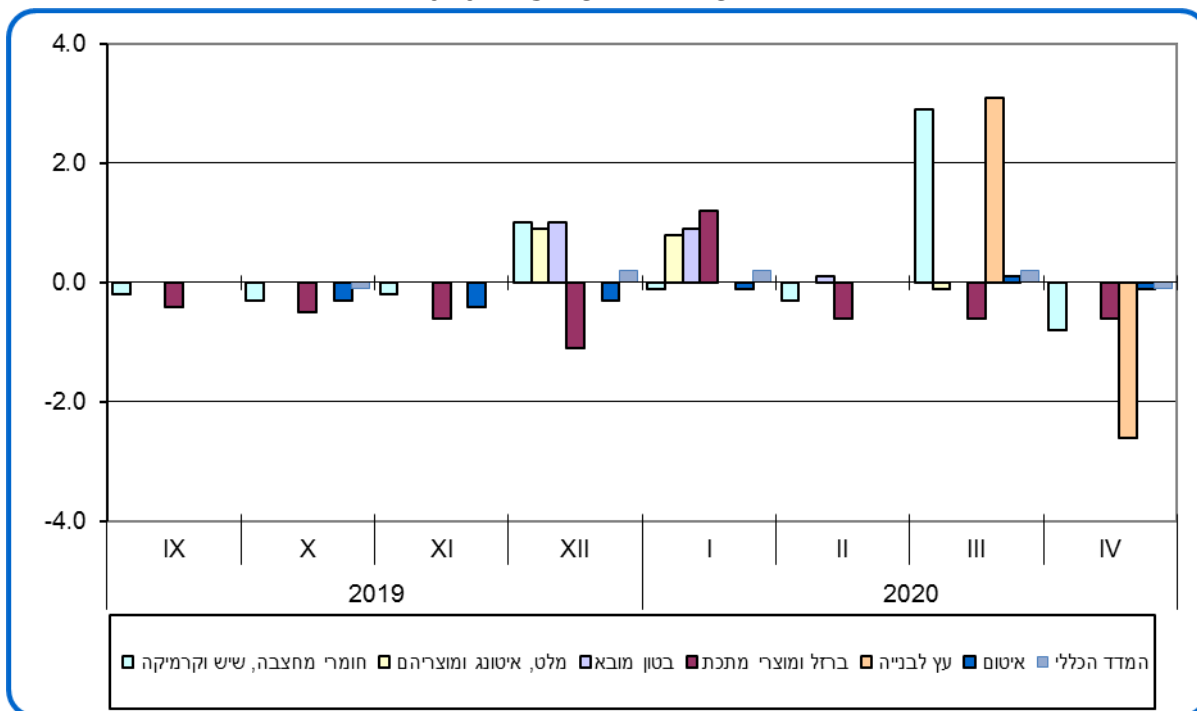
#### **שכר עבודה**

מדד מחירי שכר עבודה המשולם עבור המועסקים בענף עלה ב-0.2% בחודש אפריל 2020.

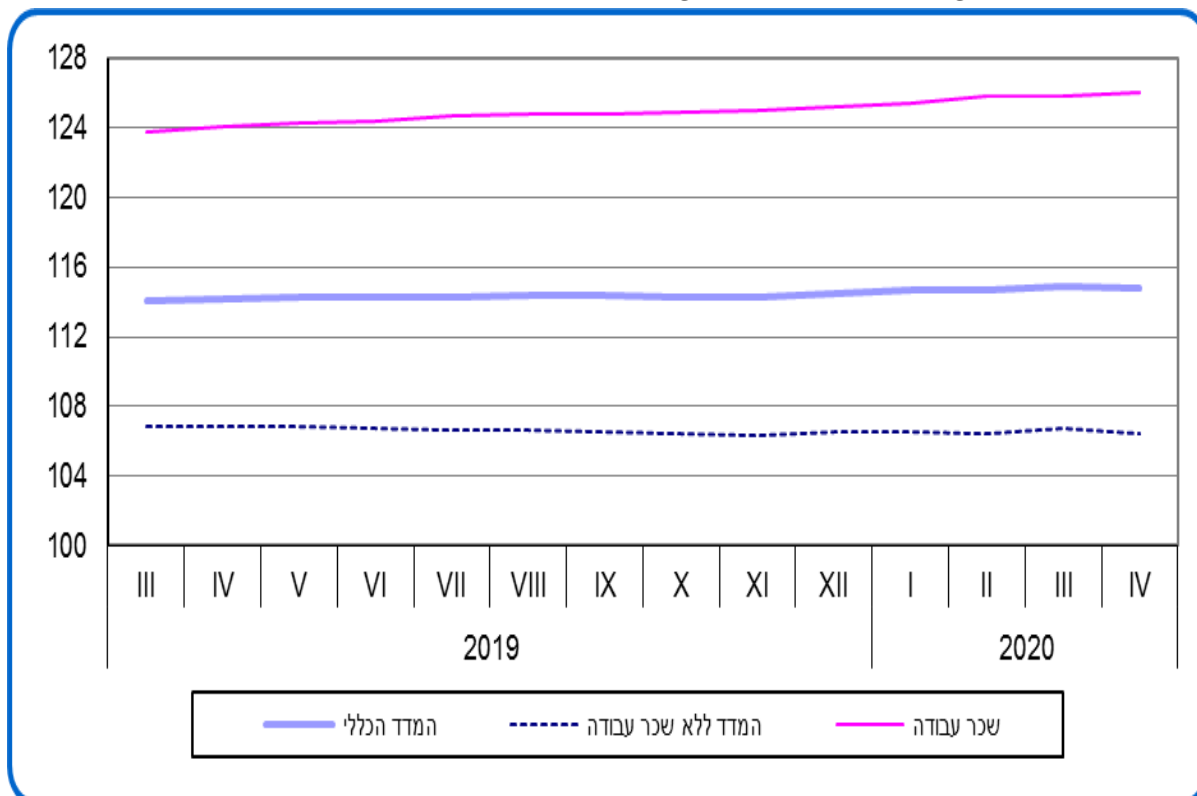
#### **מדד מחירי תשומה בבנייה למגורים, לפי פרקי הבנייה**

בכל פרקי הבנייה נרשמו בחודש אפריל 2020 תנודות מחירים של עד 0.5%.

**תרשים 1.- מדד מחירי תשומה בבניה למגורים,  
אחוזי שינוי בחודש אפריל 2020**



**תרשים 2.- מדד מחירי תשומה בבניה למגורים - מדדים נבחרים**



## אין שינוי במדד מחירי תשומה בבנייה למסחר ולמשרדים באפריל 2020

### The Price Index of Input in Construction of Commercial Building and Offices remained unchanged, April 2020

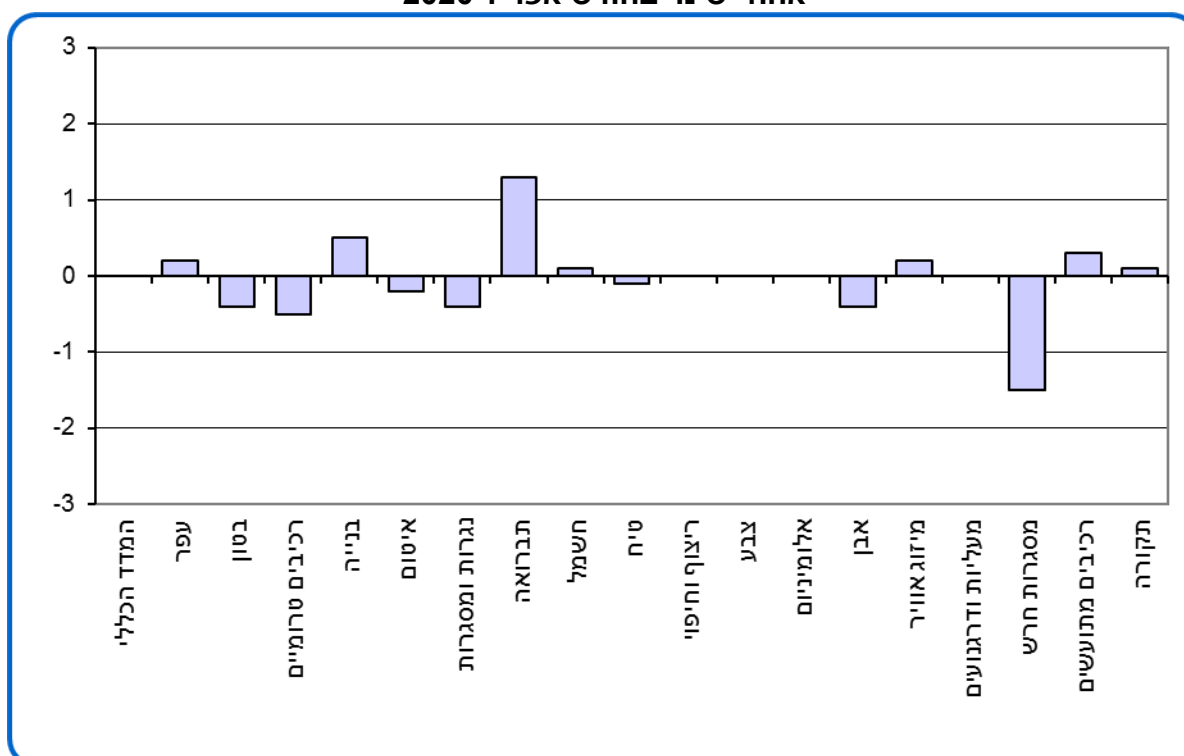
מדד מחירי תשומה בבנייה למסחר ולמשרדים נותר בחודש אפריל 2020 ללא שינוי ועמד על 107.4 נקודות (על בסיס ינואר 2012 = 100.0 נקודות). מתחילת השנה עלה מדד זה ב-0.1%.

ב-12 החודשים האחרונים (אפריל 2020 לעומת אפריל 2019) ירד המדד ב-0.4% וזאת בשל ירידת מחירי חומרים שהתמתנה עם עליית מחירי שכר העבודה.

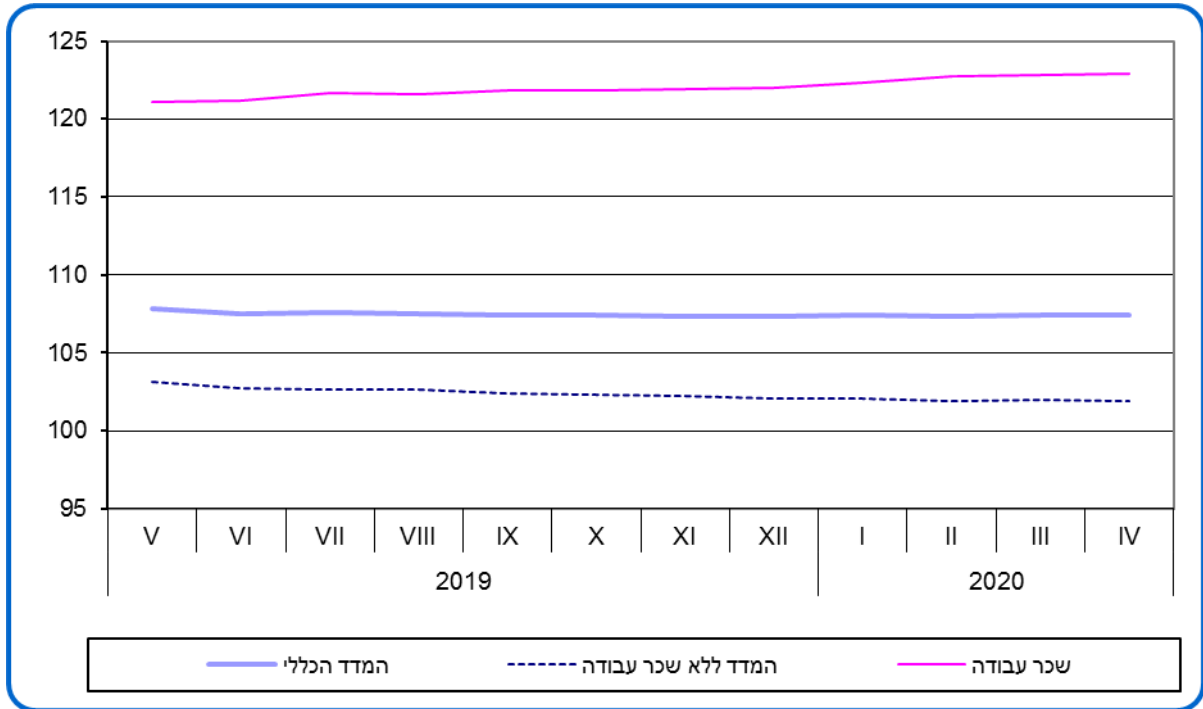
מבין השינויים במדדים של פרקי הבנייה בחודש אפריל 2020, יש לציין עליית מחירים של 1.3% בפרק תברואה. לעומת זאת ירד המדד לפרק מסגרות חרש ב-1.5%.

בשאר פרקי הבנייה נרשמו תנודות מחירים של עד 0.5%.

#### תרשים 3. - מדד מחירי תשומה בבנייה למסחר ולמשרדים, לפי פרקי עבודה אחוזי שינוי בחודש אפריל 2020



**תרשים 4.- מדד מחירי תשומה בבניה למסחר ומשרדים - מדדים נבחרים**



## ירידה של 0.6% במדד מחירי תשומה בסלילה וגישור באפריל 2020

### Decrease of 0.6% in the Price Index of Input in Road Construction and Bridging, April 2020

מדד מחירי תשומה בסלילה וגישור ירד בחודש אפריל 2020 ב-0.6% והגיע ל-123.6 נקודות לעומת 124.3 נקודות בחודש הקודם (על בסיס ינואר 2010 = 100.0 נקודות). מתחילת השנה ירד מדד זה ב-0.8%.

מדד מחירי תשומה בסלילה ללא גישור ירד בחודש אפריל 2020 ב-0.6%.

ב-12 החודשים האחרונים (אפריל 2020 לעומת אפריל 2019) ירד מדד מחירי תשומה בסלילה וגישור ב-1.4% והמדד ללא גישור ירד ב-0.9% באותה תקופה.

#### חומרים

בחודש אפריל 2020 נרשמו ירידות מחירים בולטות במיוחד במחירי אגו"מ (ב-6.1%), תערובות אספלט (ב-2.5%) וחומרי מחצבה אחרים (ב-1.9%).

#### שכירת ציוד

מדד מחירי שכירת ציוד ירד ב-0.2%.

#### שכר עבודה

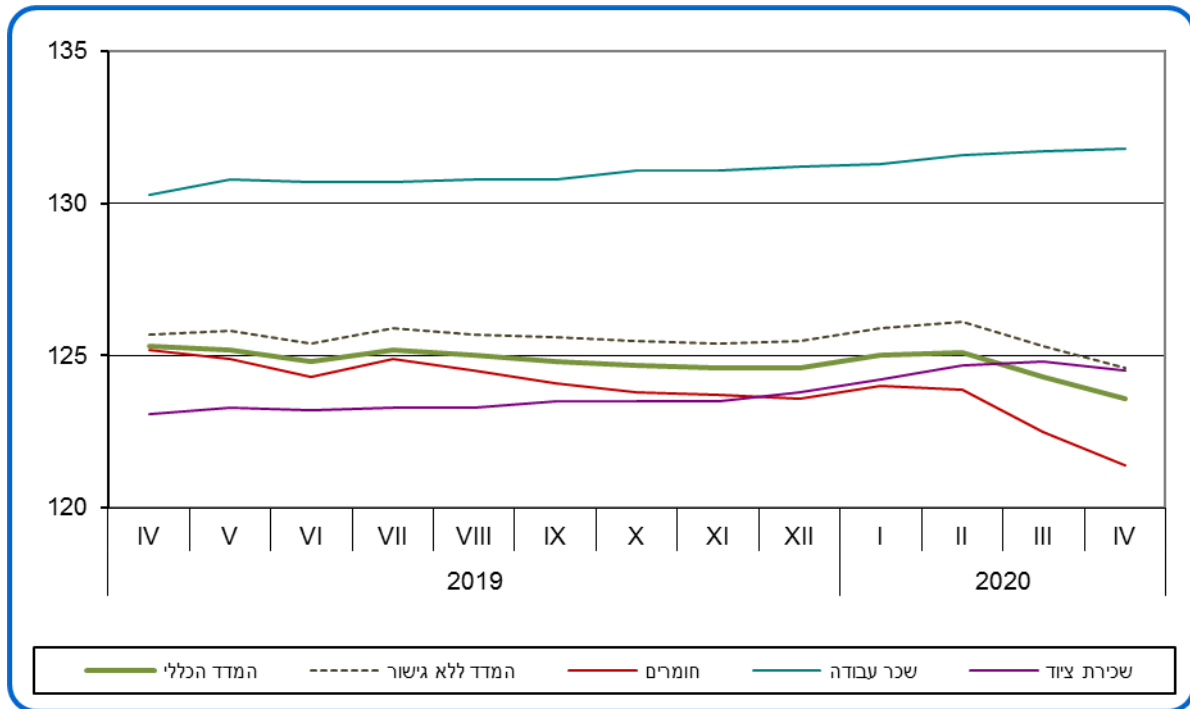
מדד מחירי שכר העבודה המשולם עבור המועסקים בענף עלה ב-0.1%.

#### מדד מחירי תשומה בסלילה וגישור, לפי פרקי עבודה

מבין השינויים במדדים של פרקי הסלילה בחודש אפריל 2020 יש לציין ירידות מחירים של 2.2% בפרק שכבות אספלטית, 0.7% בפרק קירות תמך מקרקע משוריינת ו-0.6% בפרק עבודות ביסוס עמוק.

בשאר פרקי הסלילה נרשמו תנודות מחירים של עד 0.5%.

תרשים 5. - מדד מחירי תשומה בסלילה וגישור - מדדים נבחרים



## ירידה של 0.7% במדד מחירי תשומה בחקלאות באפריל 2020

### Decrease of 0.7% in the Price Index of Input in Agriculture, April 2020

מחירי תשומה בענף החקלאות ירד בחודש אפריל 2020 ב-0.7% והגיע ל-175.2 נקודות לעומת 176.4 נקודות בחודש קודם (הבסיס: ממוצע 2000=100 נקודות). מתחילת השנה ירד מדד זה ב-1.4%.

ב-12 החודשים האחרונים (אפריל 2020 לעומת אפריל 2019) ירד מדד מחירי תשומה בחקלאות ב-2.1% והמדד ללא שכר עבודה ירד ב-3.0%.

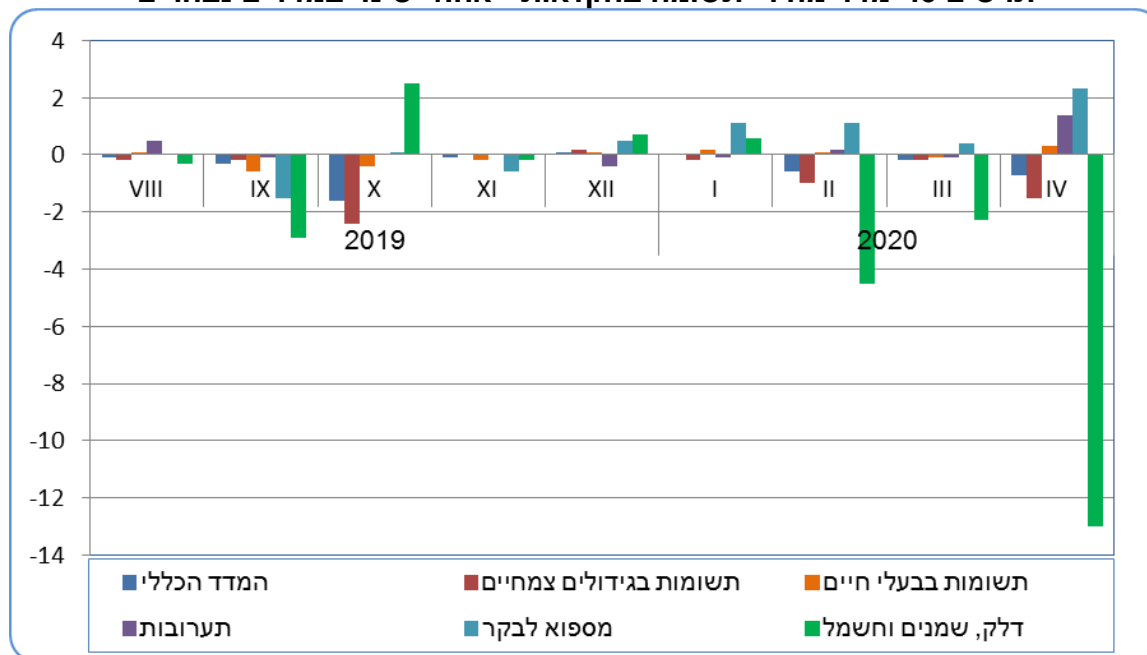
מדד מחירי תשומות בגידולים צמחיים ירד ב-1.5% ומדד מחירי תשומות בבעלי חיים עלה ב-0.3%.

בחודש אפריל 2020 ירדו מחירי דלק, שמנים וחשמל ב-13.0%, הובלה שכורה ב-1.1%, חומרי אריזה ואריזות ב-0.7%, חומרי הדברה ומיסים ואגרות ב-0.3% כל אחד, מחירי דשנים וזבלים ב-0.2%, חומרי בנייה למבנים חקלאיים וכיסויים פלסטיים ועלות עבודה שכירה ב-0.1% כל אחד.

לעומת זאת, עלו מחירי מספוא לבעלי חיים ב-1.7%, זרעים, פקעות ושתילים ב-0.8%, מכונות, רכב, ציוד, חלפים וכלי עבודה ב-0.6%, מחירי שונות (הנהלת חשבונות, שירותי מחשב, צרכי משרד וכו') ב-0.5% ואפרוחים ב-0.1%.

מדדי מים, שירותים וטרינריים ותרופות, ביטוח, ודמי חכירה, נותרו בחודש אפריל 2020 ללא שינוי.

תרשים 6.6 - מדד מחירי תשומה בחקלאות - אחוזי שינוי במדדים נבחרים





## **ירידה של 3.0% במדד מחירי תשומה באוטובוסים לכלל האוכלוסייה באפריל 2020**

### **Decrease of 3.0% in the Price Index of Input in Buses, April 2020**

מדד מחירי תשומה באוטובוסים של כלל האוכלוסייה ירד בחודש אפריל 2020 ב-3.0% והגיע ל-95.9 נקודות לעומת 98.9 בחודש הקודם. (הבסיס: ינואר 2020=100.0 נקודות). מתחילת השנה ירד מדד זה ב-1.9%.

ב-12 החודשים האחרונים (אפריל 2020 לעומת אפריל 2019) ירד המדד ב-2.1%.

בחודש אפריל 2020 ירדו מחירי אנרגיה, שמנים ונוזלי קירור ב-16.2%, רכב ב-2.2%, אחזקת אוטובוסים ב-1.8% ושונות (הנהח"ש, הוצאות משפטיות וכדו') ב-0.2%.

לעומת זאת, עלו מחירי אחזקת מבנים והוצאות משרד ב-0.4% ומסים, אגרות, רשיונות וביטוח ב-0.1%  
מדד מחירי התמורה למשרות שכיר עלו ב-0.1%.

### **מדד מחירי תשומה באוטובוסים בקווים קבועים**

מדד מחירי תשומה באוטובוסים בקווים קבועים ירד בחודש אפריל 2020 ב-2.8% והגיע ל-96.3 נקודות לעומת 99.1 נקודות בחודש הקודם (הבסיס ינואר 2020=100.0 נקודות).

בחודש אפריל 2020 ירדו מחירי אנרגיה, שמנים ונוזלי קירור ב-16.3%, אחזקת אוטובוסים ב-2.0%, רכב ב-1.8% ושונות (הנהלת חשבונות, הוצאות משפטיות וכדו') ב-0.3%.

עומת זאת, עלו מחירי אחזקת מבנים והוצאות משרד ב-0.4% ומסים, אגרות, רשיונות וביטוח ב-0.1%  
מדד מחירי התמורה למשרות שכיר עלו ב-0.1%.

### **מדד מחירי תשומה באוטובוסים זעירים ציבוריים**

מדד מחירי תשומה באוטובוסים זעירים ציבוריים ירד בחודש אפריל 2020 ב-4.0% והגיע ל-135.7 נקודות לעומת 141.4 נקודות בחודש קודם (על בסיס ינואר 2008=100 נקודות).

**תרשים 7.7 - מדד מחירי תשומה באוטובוסים - כלל האוכלוסיה  
אחוזי שינוי במדדים נבחרים**

