

הודעה לתקשורת

אתר: www.cbs.gov.il דוא"ל: info@cbs.gov.il פקס: 02-6521340

ירושלים, כ"ג בסיוון, תש"פ
15 ביוני 2020
167/2020

ירידה של 1.7% במדד המחירים של תפוקת התעשייה ליעדים מקומיים בחודש מאי 2020 Decrease of 1.7% in the Manufacturing Producer Price Index for the Domestic Market, May 2020

מדד המחירים של תפוקת התעשייה ליעדים מקומיים לחודש מאי 2020

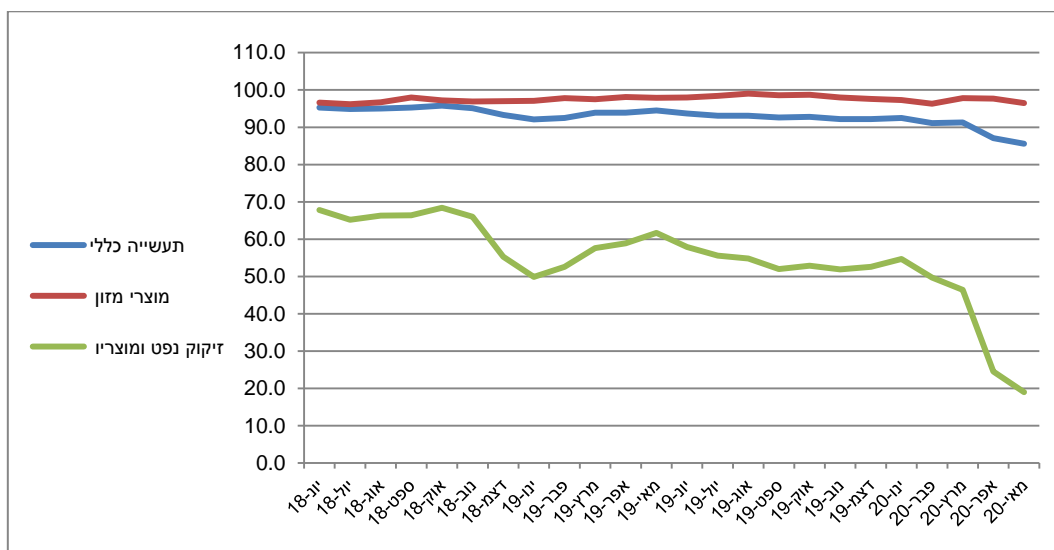
- מדד המחירים של תפוקת התעשייה ליעדים מקומיים ירד ב-1.7% בחודש מאי 2020, זאת לאחר ירידה של 4.6% בחודש הקודם והגיע לרמה של 85.6 נקודות (הבסיס: ממוצע 2012 = 100.0) לעומת 87.1 נקודות בחודש קודם. המדד ללא דלקים ירד ב-0.6% בחודש מאי 2020 והגיע לרמה של 100.4 נקודות לעומת 101.0 נקודות בחודש קודם.
- מתחילת השנה (מאי 2020 לעומת דצמבר 2019) ירד מדד מחירי תפוקת התעשייה ב-7.2% והמדד ללא דלקים ב-0.6%. ב-12 החודשים האחרונים (מאי 2020 לעומת מאי 2019) ירד מדד המחירים של תפוקת התעשייה ליעדים מקומיים ב-9.4% והמדד ללא דלקים ב-1.3%.

מדד מחירי היצוא בתעשייה, כרייה וחציבה ומדדי מחירים לענפי השירותים ברבעון הראשון של שנת 2020

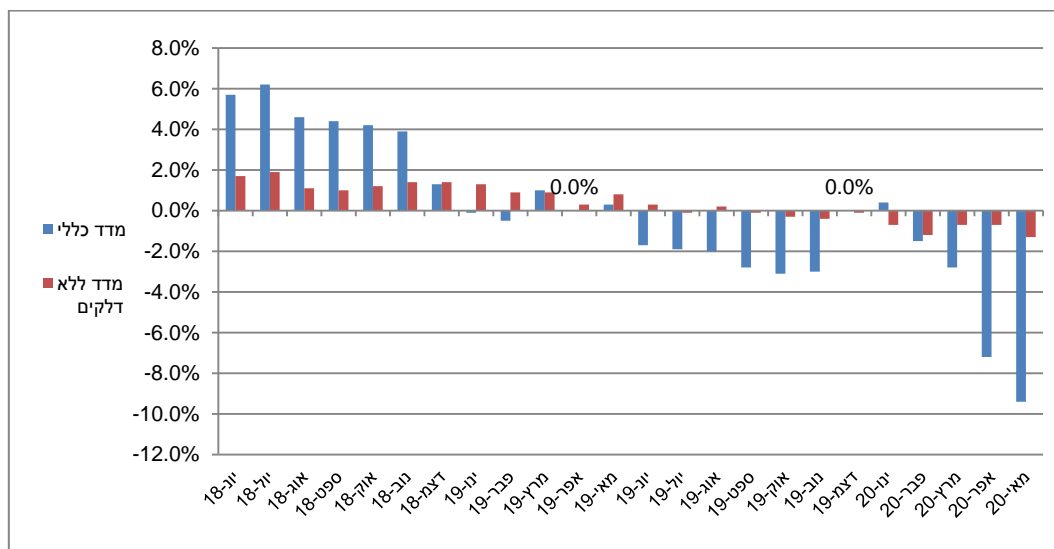
- מדד מחירי היצוא בתעשייה, כרייה וחציבה ירד ב-1.9% ברבעון הראשון של שנת 2020 והגיע לרמה של 88.1 נקודות (הבסיס: ממוצע 2015=100.0 נקודות).
- לעומת הרבעון המקביל אשתקד (רבעון ראשון 2020 לעומת רבעון ראשון 2019) ירד מדד מחירי היצוא בתעשייה, כרייה וחציבה ב-7.5%.
- מדדי מחירים לענפי השירותים: ברבעון הראשון של שנת 2020 עלו מחירי הוצאה לאור של ספרים וכתבי עת ב-1.7%, ייעוץ ניהולי ב-1.3%, שירותים משפטיים ב-0.9% ופרסום ב-0.8%.

תרשים 1 - מדד מחירי תפוקת התעשייה הכללי ומדדי המחירים של זיקוק נפט ומזון בשנתיים האחרונות

בסיס: ממוצע 2012 = 100.0



תרשים 2 - אחוזי שינוי שנתיים במדד המחירים של תפוקת התעשייה ליעדים מקומיים - מדד מחירי תפוקת התעשייה הכללי והמדד ללא דלקים בשנתיים האחרונות



בחודש מאי 2020 ירד מדד המחירים של תפוקת התעשייה ליעדים מקומיים ב-1.7%. ירידת המדד הושפעה בעיקר מירידה של 22.4% במחירי מוצרי נפט מזוקק בהמשך לירידה גבוהה יותר באפריל (47.2%). בנוסף, החודש ירדו מחירי מתכות בסיסיות ב-4.7%, מוצרים על בסיס מינרלים אל-מתכתיים ב-2.5%, מוצרי מזון ב-1.2%, כימיקלים ומוצריהם ב-1.2% ומוצרי גומי ופולסטיק ב-0.8%.

לעומת זאת, החודש עלו מחירי מוצרי הלבשה ב-32.3% בעקבות תחילת מכירות עונת הקיץ, משקאות ב-1.1%, מוצרי עץ, פרט לרהיטים ב-0.8% וכלי רכב מנועיים ונגררים ב-0.8%.

המדד ללא דלקים ירד ב-0.6% החודש.

לוח א - אחוזי שינוי ותרומות לפי ענפי ייצור ראשיים¹
במדד המחירים של תפוקת התעשייה ליעדים מקומיים

התרומה לשיעור השינוי במדד	אחוז השינוי	ענפים ראשיים
-1.1	-22.4	מוצרי נפט מזוקק
-0.3	-1.2	מוצרי מזון
-0.2	-4.7	מתכות בסיסיות
-0.1	-2.5	מוצרים על בסיס מינרלים אל-מתכתיים
-0.1	-1.2	כימיקלים ומוצריהם
-0.1	-0.5	מחשבים ומכשור אלקטרוני ואופטי
0.2	32.3	מוצרי הלבשה

להלן פירוט השינויים החודשיים בענפי ייצור נבחרים:

מוצרי נפט מזוקק: המחירים בענף ירדו בחודש מאי 2020 ב-22.4%. ירידות המחירים משקפות בעיקר הוזלה של דלקים (ב-24.5%). מתחילת השנה (מאי 2020 לעומת דצמבר 2019) ירדו מחירי דלקים ב-66.5%. ב-12 החודשים האחרונים (מאי 2020 לעומת מאי 2019) ירדו מחירי דלקים ב-71.6%.

מתכות בסיסיות: המחירים בענף ירדו בחודש מאי 2020 ב-4.7%. ירידות המחירים משקפות בעיקר הוזלה של ברזל עגול ומצולע לבנייה (ב-2.4%), פחים וסרטים מפלדה (ב-3.1%), פרופילים מפלדה (ב-2.2%), יציקות מפלדה ויציקות מעובדות (ב-8.4%) ופרופילים מאלומיניום (ב-2.7%).

מוצרים אחרים על בסיס מינרלים אל-מתכתיים: המחירים בענף ירדו בחודש מאי 2020 ב-2.5%. ירידות המחירים משקפות בעיקר הוזלה של חומרי חרס לבנייה (ב-5.5%), אלמנטים שונים מבטון (ב-22.2%), מוצרים טרומיים מבטון (ב-32.3%), צינורות ואביזרי ביוב מבטון (ב-15.9%) ואבן לחיפוי קירות חיצוניים בעיבודים שונים (ב-1.4%).

מוצרי מזון: המחירים בענף ירדו בחודש מאי 2020 ב-1.2%. ירידות המחירים משקפות בעיקר הוזלה של עוף פטם (ב-17.5%), הודו (ב-11.4%), זיתים כבושים (ב-3.9%), שימורי עגבניות (ב-2.2%), ירקות מוקפאים (ב-1.3%), טחינה וסלטי חומוס (ב-2.4%), גלידות ושלגונים (ב-2.0%), פיתות (ב-1.5%), ביסקוויטים ופלים (ב-7.3%), ממתקים (ב-1.2%), שוקולד (ב-2.9%) ורטבים (ב-1.4%).

לעומת זאת, עלו מחירי שימורי דגים (ב-4.5%), מלפפונים כבושים (ב-5.3%), לפתנים וריבות (ב-7.2%), קמח (ב-1.1%), סולת (ב-2.9%), סובין חיטה (ב-4.7%), לחמניות רגילות (ב-2.3%), לחם שחור (ב-2.9%), עוגות מוכנות (ב-13.5%), חטיפים מלוחים (ב-3.4%), אטריות ומוצרי בצק (ב-6.7%) וקפה נמס (ב-1.8%).

כימיקלים ומוצריהם: המחירים בענף ירדו בחודש מאי 2020 ב-1.2%. ירידות המחירים משקפות בעיקר הוזלה של כימיקלים תעשייתיים (ב-1.8%), דשנים (ב-2.3%), חומצות (ב-1.1%), פוליאיתילן (ב-1.9%), פוליפרופילן (ב-6.4%) ודבקים (ב-2.3%).

¹ [לסיווג ענפי הכלכלה](#)

לעומת זאת, עלו מחירי סבון (ב-2.8%) ודטרגנטים (ב-10.8%).

מוצרי גומי ופולסטיק: המחירים בענף ירדו בחודש מאי 2020 ב-0.8%. ירידות המחירים משקפות בעיקר הוזלה של שרוולים ויריעות פלסטיים לתעשייה ולתשתיות (ב-1.4%), מוצרים טכניים שונים מפולסטיק (ב-1.5%) ואריזות חד פעמיות מפולסטיק (ב-8.6%).

מחשבים, מכשור אלקטרוני ואופטי: המחירים בענף ירדו בחודש מאי 2020 ב-0.5%. ירידות המחירים משקפות בעיקר הוזלה של ציוד לתקשורת מחשבים (ב-9.7%) ומכשור רפואי (ב-1.1%).

רהיטים: המחירים בענף ירדו בחודש מאי 2020 ב-0.3%. ירידות המחירים משקפות בעיקר הוזלה של מזרונים (ב-6.8%).

לעומת זאת, עלו מחירי כסאות משרדיים (ב-2.5%) ומיטות (ב-2.3%).

נייר ומוצרי: המחירים בענף בחודש מאי 2020 נותרו ללא שינוי. החודש עלו מחירי נייר גולמי היגיני (ב-2.4%), נייר טואלט (ב-2.1%), מגבות נייר (ב-1.9%), מפות ומפיות נייר (ב-9.4%) וחיתולים למבוגרים (ב-3.1%).

לעומת זאת, ירדו מחירי חיתולים לתינוקות (ב-3.4%) ותחבושות היגיניות (ב-3.6%).

מוצרי הלבשה: המחירים בענף עלו בחודש מאי 2020 ב-32.3%. עליות המחירים משקפות בעיקר התייקרות של הלבשה עליונה לנשים (ב-62.0%) בעקבות תחילת מכירות עונת הקיץ. מתחילת השנה (מאי 2020 לעומת דצמבר 2019) התייקרו מחירי הלבשה ב-4.1%. ב-12 החודשים האחרונים (מאי 2020 לעומת מאי 2019) ירדו מחירי הלבשה ב-16.7%.

משקאות: המחירים בענף עלו בחודש מאי 2020 ב-1.1%. עליות המחירים משקפות בעיקר התייקרות של יין אדום (ב-1.2%), יין לבן (ב-1.3%), בירה לבנה (ב-2.0%), בירה שחורה (ב-1.3%) ומשקאות קלים תוססים (ב-1.0%).

מוצרי עץ, פרט לרהיטים: המחירים בענף עלו בחודש מאי 2020 ב-0.8%. עליות המחירים משקפות בעיקר התייקרות של דלתות ומשקופים מעץ (ב-2.7%).

כלי רכב מנועיים ונגררים: המחירים בענף עלו בחודש מאי 2020 ב-0.8%. עליות המחירים משקפות בעיקר התייקרות של מרכבים לאוטובוסים (ב-2.3%).

מוצרי מתכת: המחירים בענף עלו בחודש מאי 2020 ב-0.5%. עליות המחירים משקפות בעיקר התייקרות של מנעולים לדלתות (ב-5.2%) ומוצרי פח מאלומיניום (ב-7.7%).

כלי תחבורה והובלה אחרים: המחירים בענף עלו בחודש מאי 2020 ב-0.5%. עליות המחירים משקפות בעיקר התייקרות של אביזרים לתעשיית התעופה (ב-2.4%).

ירידות במדדים לפי עוצמה טכנולוגית²

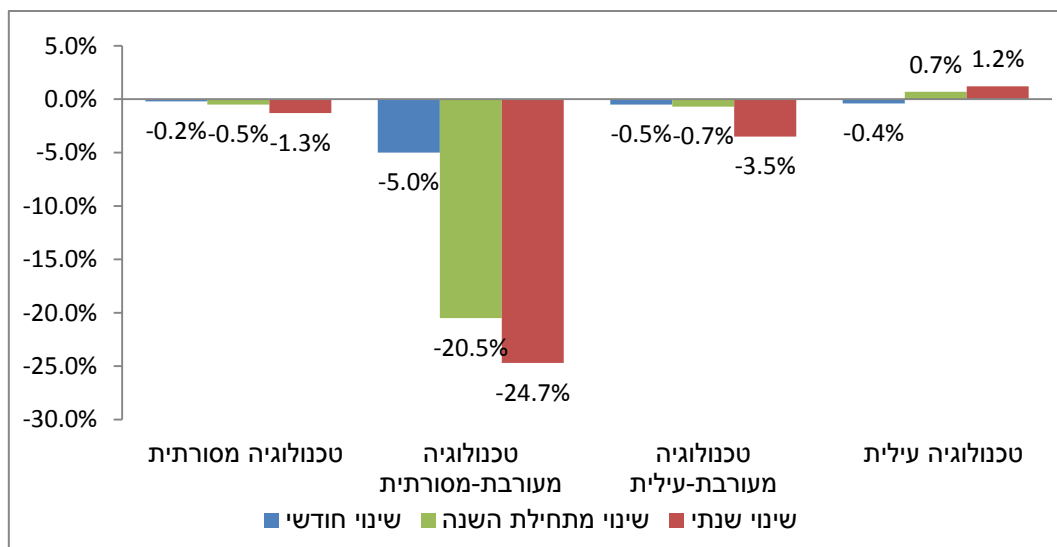
בחודש מאי 2020 ירדו המחירים בענפי טכנולוגיה מעורבת-מסורתית ב-5.0%, בענפי טכנולוגיה מעורבת-עילית ב-0.5%, בענפי טכנולוגיה עילית ב-0.4% ובענפי טכנולוגיה מסורתית ב-0.2%.

מתחילת השנה (מאי 2020 לעומת דצמבר 2019) ירדו המחירים בענפי טכנולוגיה מעורבת-מסורתית ב-20.5%, בענפי טכנולוגיה מעורבת-עילית ב-0.7% ובענפי טכנולוגיה מסורתית ב-0.5%. לעומת זאת, בענפי טכנולוגיה עילית עלו המחירים ב-0.7%.

ב-12 החודשים האחרונים (מאי 2020 לעומת מאי 2019) ירדו המחירים בענפי טכנולוגיה מעורבת-מסורתית ב-24.7%, בענפי טכנולוגיה מעורבת-עילית ב-3.5% ובענפי טכנולוגיה מסורתית ב-1.3%. לעומת זאת, בענפי טכנולוגיה עילית עלו המחירים ב-1.2%.

תרשים 3 - מדד המחירים של תפוקת התעשייה ליעדים מקומיים לפי עוצמה טכנולוגית -

אחוז שינוי חודשי, מתחילת השנה ושנתי



ירידה של 4.5% במדד המחירים של תפוקת ענפי כרייה וחציבה ליעדים מקומיים

בחודש מאי 2020 ירד מדד המחירים של תפוקת ענפי כרייה וחציבה ליעדים מקומיים ב-4.5% והגיע לרמה של 89.0 נקודות לעומת 93.2 נקודות בחודש אפריל 2020 (לפי בסיס: ממוצע 2012 = 100.0).

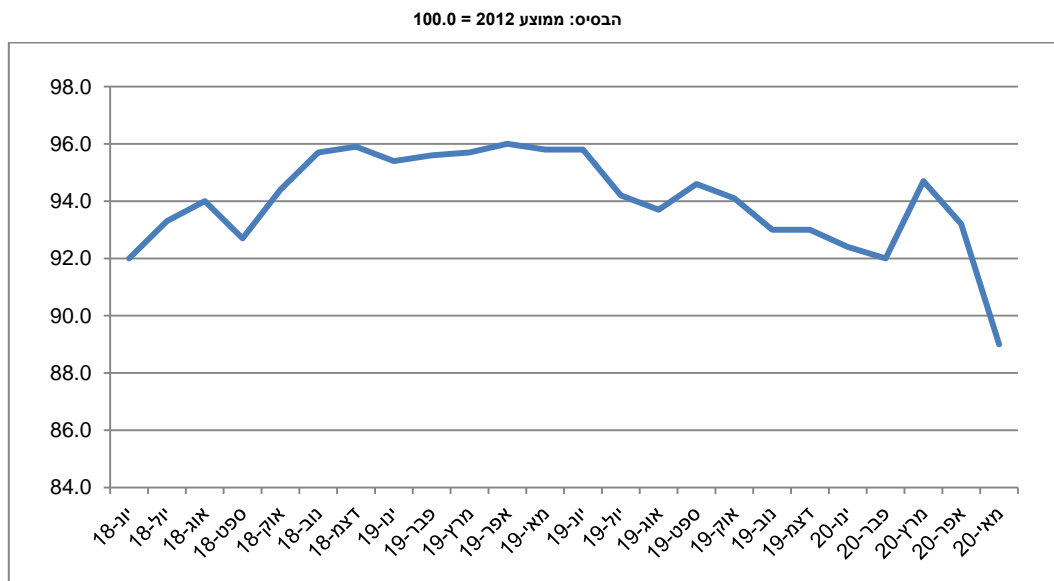
מתחילת השנה (מאי 2020 לעומת דצמבר 2019) ירד המדד ב-4.3%.

ב-12 החודשים האחרונים (מאי 2020 לעומת מאי 2019) ירד המדד ב-7.1%.

פעילויות כרייה וחציבה כוללות הפקת נפט גולמי וגז טבעי וסוגים אחרים של כרייה וחציבה, כגון: חציבת אבן, חול וחומר, הפקת מלחים וכריית מינרלים לכימיקלים ולדשנים.

² לסיווג ענפי התעשייה לפי עוצמה טכנולוגית

תרשים 4 - מדד המחירים של כרייה וחציבה ליעדים מקומיים בשנתיים האחרונות



מדד מחירי היצוא בתעשייה, כרייה וחציבה ירד ב-1.9%

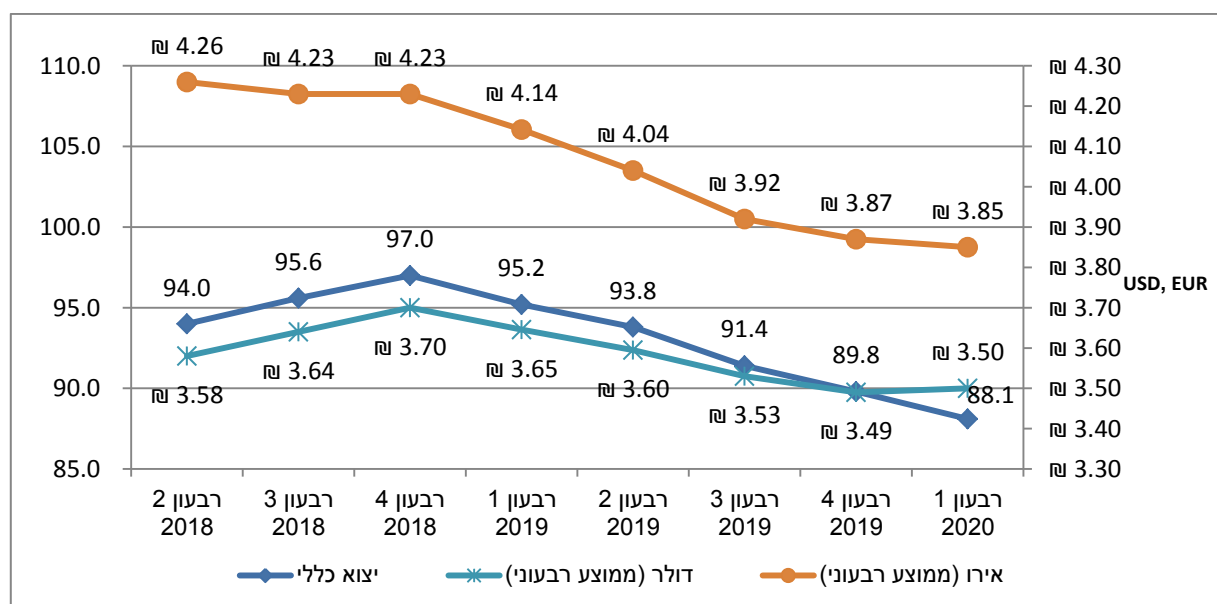
מדד המחירים של היצוא התעשייתי (כולל כרייה וחציבה) ירד ב-1.9% ברבעון הראשון של שנת 2020 והגיע לרמה של 88.1 נקודות (הבסיס: ממוצע 2015=100.0 נקודות) לעומת 89.8 נקודות ברבעון הרביעי של שנת 2019.

לעומת הרבעון המקביל אשתקד (רבעון ראשון 2020 לעומת רבעון ראשון 2019) ירד המדד ב-7.5%.

יצוין כי ברבעון הראשון של שנת 2020 חלה עלייה של 0.3% בשער החליפין של הדולר וירידה של 0.5% בשער החליפין של האירו. שער החליפין של הדולר ירד ב-4.0% לעומת הרבעון המקביל אשתקד, ואילו שער החליפין של האירו ירד ב-7.0%.

תרשים 5 - מדד מחירי היצוא בתעשייה, כרייה וחציבה (בסיס: ממוצע 2015 = 100.0)

ושערי מט"ח בשנתיים האחרונות



להלן פירוט השינויים במדד מחירי היצוא לפי ענפי ייצור נבחרים, ברבעון הראשון של שנת 2020:

מוצרי נפט מזוקק, כרייה וחציבה: המחירים בענפים אלו ירדו ברבעון ב-12.9%.

טקסטיל: המחירים בענף ירדו ברבעון ב-2.3%. ירידות המחירים משקפות בעיקר הוזלה של בדים לא ארוגים (ב-3.3%).

מחשבים, מכשור אלקטרוני ואופטי: המחירים בענף ירדו ברבעון ב-1.9%. ירידות המחירים משקפות בעיקר הוזלה של מכונות לבדיקת מעגלים מודפסים (ב-6.9%) ומכשירים רפואיים טיפוליים (ב-2.0%).

מוצרי מזון: המחירים בענף ירדו ברבעון ב-1.1%. ירידות המחירים משקפות בעיקר הוזלה של עיבוד פירות וירקות ושימורם (ב-1.4%) ומוזן מוכן (ב-1.6%).

לעומת זאת, עלו מחירי עמילן ומוצריו (ב-2.5%).

מוצרי גומי ופלסטיק ורהיטים מפלסטיק: המחירים בענף ירדו ברבעון ב-0.9%. ירידות המחירים משקפות בעיקר הוזלה של שרולים ויריעות מפלסטיק (ב-1.2%) ומוצרים מפלסטיק למטבח (ב-2.1%).

לעומת זאת, עלו מחירי רהיטים מפלסטיק (ב-5.5%).

ציוד חשמלי: המחירים בענף ירדו ברבעון ב-0.9%. ירידות המחירים משקפות בעיקר הוזלה של שנאים (ב-1.7%) וחוטים וכבלים מבודדים (ב-1.4%).

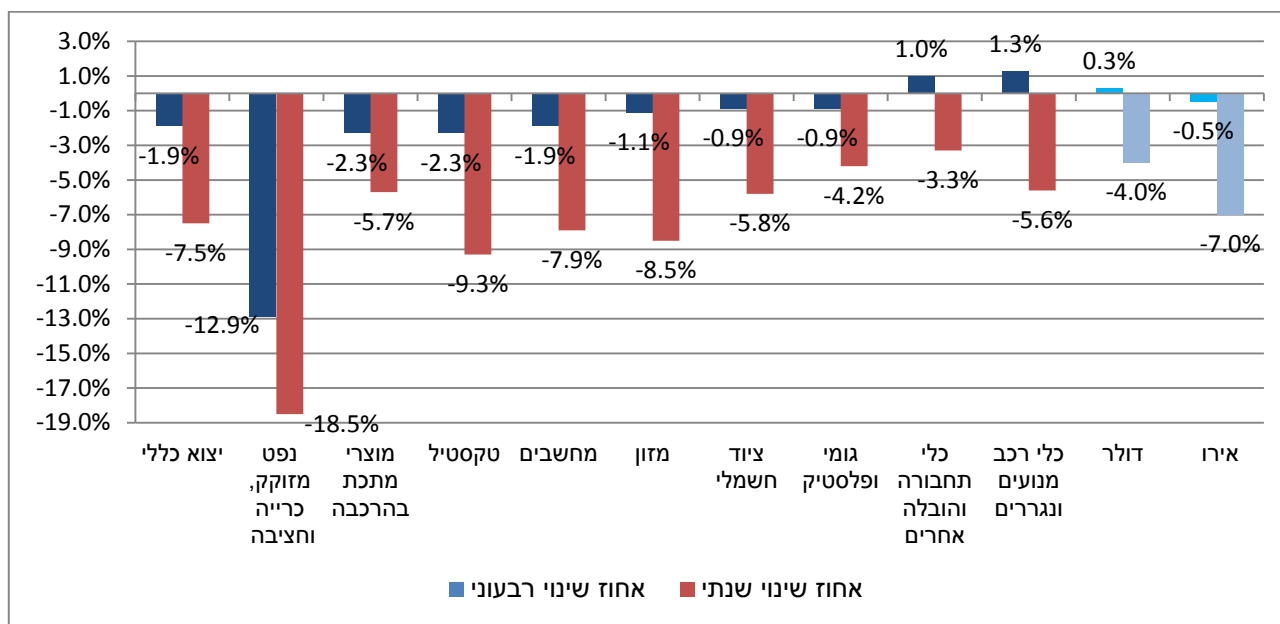
מכונות וציוד: המחירים בענף נותרו ללא שינוי ברבעון. ירידות מחירים נרשמו בציוד חימום לשימוש ביתי (ב-1.1%) ומחליפי חום למיזוג וקירור (ב-2.4%).

כלי רכב מנועיים ונגררים: המחירים בענף עלו ב-1.3%. עליות המחירים משקפות בעיקר התייקרות של חלקי חילוף לכלי רכב (ב-2.1%).

כימיקלים ומוצריהם: המחירים בענף עלו ברבעון ב-0.1%. עליות המחירים משקפות בעיקר התייקרות של מגנזיה (ב-1.7%), חומרי הדברה וחיטוי לשימוש ביתי ולחקלאות (ב-3.7%) ותמציות ותבלינים למוצרי מזון ולמשקאות (ב-2.9%).

לעומת זאת, ירדו מחירי כימיקלים בסיסיים (ב-1.0%), מוצרי ביניים לתעשיית התרופות והדטרגנטים (ב-7.4%), דשנים (ב-1.8%), חומצות (ב-4.9%), ממיסים ארומטיים (ב-2.0%), מוצרים פטרוכימיים (ב-1.7%) וקרמים לפנים ולגוף (ב-1.8%).

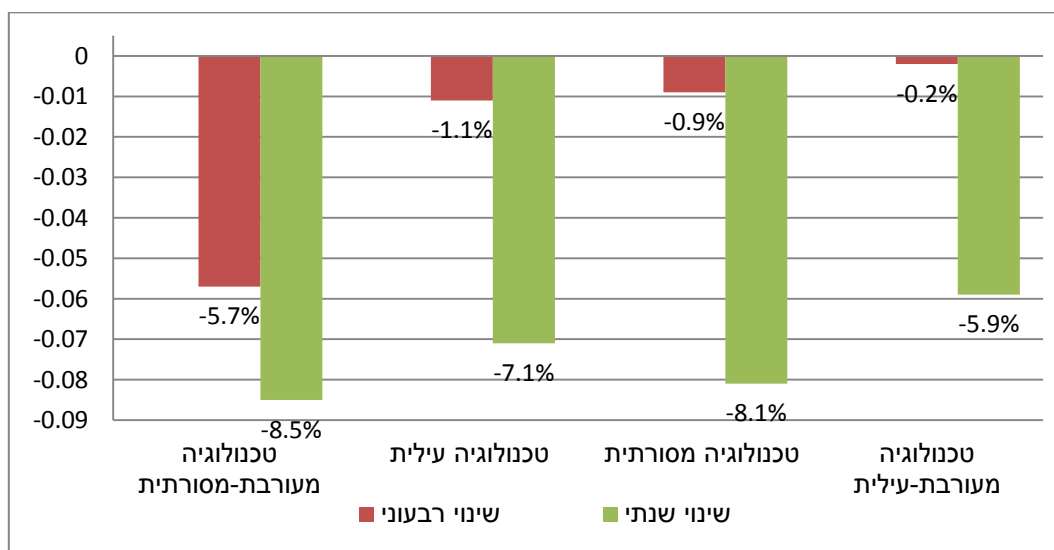
תרשים 6 - מדד מחירי היצוא בתעשייה (כולל כרייה וחציבה) וענפים ראשיים נבחרים – אחוזי שינוי רבעוניים (רבעון 1 2020 לעומת רבעון 4 2019) ושנתיים (רבעון 1 2020 – רבעון 1 2019)



מדד המחירים של היצוא התעשייתי (ללא כרייה וחציבה), לפי עוצמה טכנולוגית:

ברבעון הראשון של שנת 2020 ירדו המחירים בענפי טכנולוגיה מעורבת-מסורתית ב-5.7%, בענפי טכנולוגיה עילית ב-1.1%, בענפי טכנולוגיה מסורתית ב-0.9% ובענפי טכנולוגיה מעורבת-עילית ב-0.2%.

תרשים 7 - מדד המחירים של היצוא התעשייתי (ללא כרייה וחציבה), לפי עוצמה טכנולוגית, אחוזי שינוי רבעוניים (רבעון 1 2020 – רבעון 4 2019) ושנתיים (רבעון 1 2020 – רבעון 1 2019)

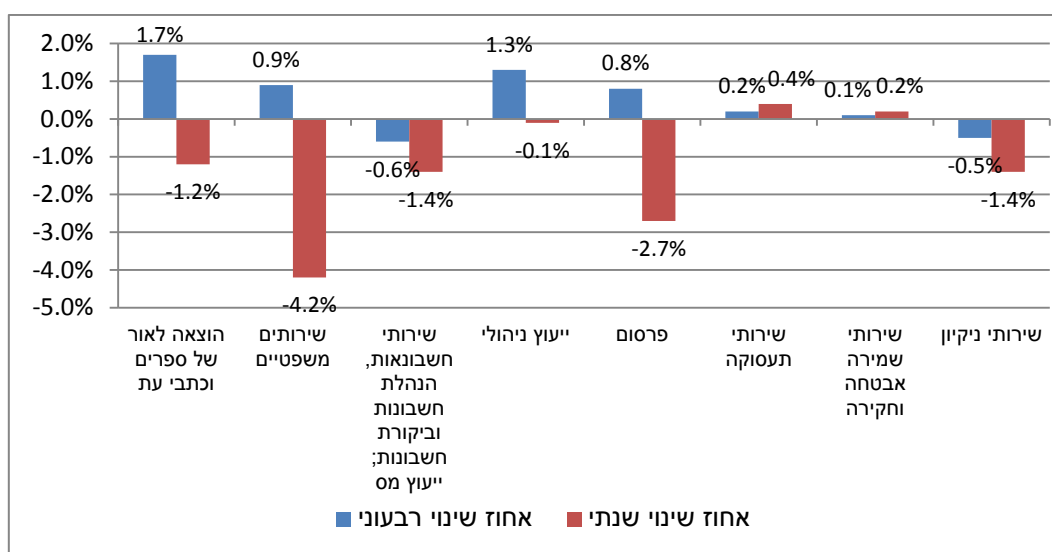


עלויות במחירי ייעוץ ניהולי, שירותים משפטיים ופרסום ברבעון הראשון של שנת 2020

ברבעון הראשון של שנת 2020 עלו מחירי הוצאה לאור של ספרים וכתבי עת ב-1.7%, ייעוץ ניהולי ב-1.3%, שירותים משפטיים ב-0.9% ופרסום ב-0.8%.

לעומת הרבעון המקביל אשתקד (רבעון ראשון 2020 לעומת רבעון ראשון 2019) ירדו מחירי שירותים משפטיים ב-4.2%, פרסום ב-2.7%, שירותי חשבונאות והנהלת חשבונות ב-1.4%, שירותי ניקיון ב-1.4% והוצאה לאור של ספרים וכתבי עת ב-1.2%.

תרשים 8 – מדדי המחירים בענפי השירותים – אחוזי שינוי רבעוניים (רבעון 1 2020 לעומת רבעון 4 2019) ושנתיים (רבעון 1 2020 לעומת רבעון 1 2019)



הגדרות והסברים

מדדי מחירי יצרן מודדים את המחירים שיצרנים מקבלים עבור מוצרים ושירותים מתפוקתם. מדדים אלה כוללים את מדדי המחירים של תפוקת התעשייה וכרייה וחציבה ליעדים מקומיים המתפרסמים מדי חודש. בשנים האחרונות הורחב הכיסוי של מחירי יצרן ונוספו מדדי מחירים רבעוניים לענפי השירותים וליצוא התעשייתי המתפרסמים אחת לשלושה חודשים.

מדד המחירים של תפוקת התעשייה, כרייה וחציבה ליעדים מקומיים מודד את שינויי המחירים המתקבלים על ידי היצרנים בתעשייה עבור מוצרים ושירותים מתפוקתם בשלב הראשון של השיווק בארץ. שימוש העיקרי של המדד הוא ניכוי סדרות ערך התפוקה בתעשייה וכרייה וחציבה והפיכתן מסדרות המחושבות במחירים שוטפים לסדרות במחירים קבועים. בנוסף, המדד משמש להצמדות של חוזים, כאינדיקטור כלכלי לשינויי מחירים, להשוואת שינויי המחירים בין שווקים שונים ולהשוואות בינלאומיות. החל בינואר 2013 מתפרסמים מדדי המחירים הנ"ל במתכונת מעודכנת לפי מערכת משקלים המשקפת את ערך התפוקה בשנת 2012 ועל בסיס ממוצע שנת 2012 = 100.0 נקודות. המדדים נערכו לפי הסיווג האחד של ענפי הכלכלה 2011.

אחת לשלושה חודשים מתפרסם מדד מחירי היצוא בתעשייה, כרייה וחציבה: על בסיס ממוצע 2015 = 100.0. המדד נערך לפי הסיווג האחיד של ענפי הכלכלה 2011. מדד זה מודד את המחירים שיצרנים בתעשייה, כרייה וחציבה מקבלים עבור המוצרים והשירותים מתפוקתם המיועדים ליצוא.

אחת לשלושה חודשים מתפרסמים מדדי מחירי יצרן לענפי השירותים הבאים: שירותים משפטיים, הנהלת חשבונות וראיית חשבון, שמירה ואבטחה, שירותי ניקיון, שירותי תעסוקה, שירותי ייעוץ ניהולי, שירותי פרסום והוצאה לאור. מדדים אלו מודדים את המחירים שמקבלות חברות עבור השירותים שהן מספקות לעסקים אחרים, לממשלה ולצרכנים סופיים.