

הודעה לתקשורת

אתר: www.cbs.gov.il דוא"ל: info@cbs.gov.il פקס: 02-6521340

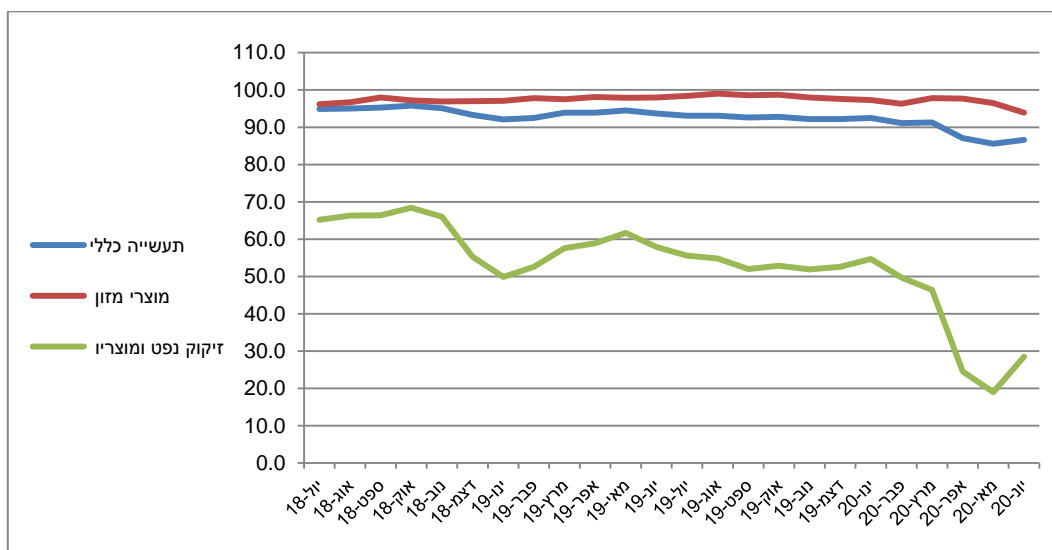
ירושלים, כ"ג בתמוז, תש"פ
15 ביולי 2020
208/2020

עלייה של 1.2% במדד המחירים של תפוקת התעשייה ליעדים מקומיים בחודש יוני 2020 Increase of 1.2% in the Manufacturing Producer Price Index for the Domestic Market, June 2020

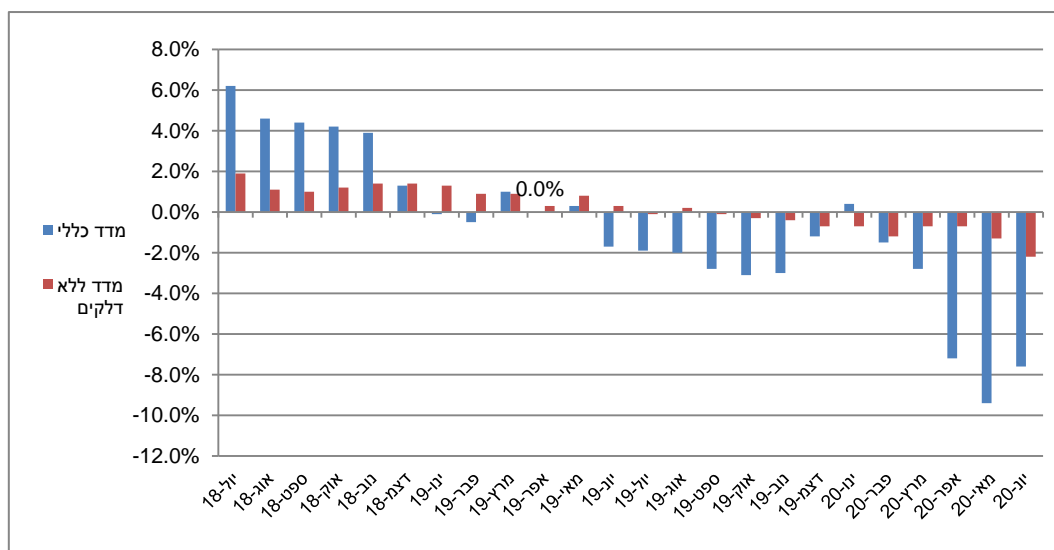
- מדד המחירים של תפוקת התעשייה ליעדים מקומיים עלה ב-1.2% בחודש יוני 2020 והגיע לרמה של 86.6 נקודות לעומת 85.6 נקודות בחודש הקודם. (הבסיס: ממוצע 2012 = 100.0)
- המדד ללא דלקים ירד ב-0.9% בחודש יוני 2020 והגיע לרמה של 99.5 נקודות לעומת 100.4 נקודות בחודש הקודם.
- בחודש יוני 2020 התייקרו מוצרי נפט מזוקק ב-50.0% והוזלו מוצרי מזון ב-2.7%.
- מתחילת השנה (יוני 2020 לעומת דצמבר 2019) ירד מדד מחירי תפוקת התעשייה ב-6.1% והמדד ללא דלקים ירד ב-1.5%. ב-12 החודשים האחרונים (יוני 2020 לעומת יוני 2019) ירד מדד המחירים של תפוקת התעשייה ליעדים מקומיים ב-7.6% והמדד ללא דלקים ירד ב-2.2%.
- מדד המחירים של כרייה וחציבה ליעדים מקומיים ירד ב-0.2% בחודש יוני 2020 והגיע לרמה של 88.8 נקודות לעומת 89.0 נקודות בחודש הקודם (הבסיס: ממוצע 2012 = 100.0). מתחילת השנה (יוני 2020 לעומת דצמבר 2019) ירד המדד ב-4.5%. ב-12 החודשים האחרונים (יוני 2020 לעומת יוני 2019) ירד המדד ב-7.3%.

תרשים 1 - מדד מחירי תפוקת התעשייה הכללי ומדדי המחירים של זיקוק נפט ומזון בשנתיים האחרונות

בסיס: ממוצע 2012 = 100.0



תרשים 2 - אחוזי שינוי שנתיים במדד המחירים של תפוקת התעשייה ליעדים מקומיים - מדד מחירי תפוקת התעשייה הכללי והמדד ללא דלקים בשנתיים האחרונות



בחודש יוני 2020 עלה מדד המחירים של תפוקת התעשייה ליעדים מקומיים ב-1.2% והמדד ללא דלקים ירד ב-0.9%. המדד הושפע בעיקר מעלייה של 50.0% במחירי מוצרי נפט מזוקק לאחר חודשיים של ירידות מחירים חדות וכן מעלייה במחירי מתכות בסיסיות ב-1.5% וצידוד חשמלי ב-0.6%.

לעומת זאת, חלו ירידות מחירים במרבית ענפי התעשייה ובמיוחד במחירי מוצרי מזון ב-2.7%, מוצרי הלבשה ב-3.1% בהשפעת תחילת מכירות סוף עונת הקיץ, מוצרי עור ואביזרים נלווים ב-1.2%, מחשבים ומכשור אלקטרוני ואופטי ב-0.6% ומוצרי עץ (פרט לרהיטים), מוצרי מתכת, ומכונות וצידוד ב-0.5% כל אחד.

לוח א - אחוזי שינוי ותרומות לפי ענפי ייצור ראשיים בחודש יוני 2020¹

במדד המחירים של תפוקת התעשייה ליעדים מקומיים

התרומה לשיעור השינוי במדד	אחוז השינוי	ענפים ראשיים
2.0	50.0	מוצרי נפט מזוקק
0.1	1.5	מתכות בסיסיות
-0.7	-2.7	מוצרי מזון
-0.1	-0.6	מחשבים ומכשור אלקטרוני ואופטי
-0.1	-0.5	מוצרי מתכת

להלן פירוט השינויים החודשיים בענפי ייצור נבחרים בחודש יוני 2020:

מוצרי נפט מזוקק: המחירים בענף עלו בחודש יוני 2020 ב-50.0%. עליות המחירים משקפות בעיקר התייקרות של דלקים (ב-56.1%). מתחילת השנה (יוני 2020 לעומת דצמבר 2019) ירדו מחירי דלקים ב-47.8%. ב-12 החודשים האחרונים (יוני 2020 לעומת יוני 2019) ירדו מחירי דלקים ב-52.6%.

מתכות בסיסיות: המחירים בענף עלו בחודש יוני 2020 ב-1.5%. עליות המחירים משקפות בעיקר התייקרות של מוטות מפלדה (ב-12.4%).

לעומת זאת, ירדו מחירי ברזל עגול ומצולע לבנייה (ב-2.7%) ופרופילים מפלדה (ב-1.3%).

ציוד חשמלי: המחירים בענף עלו בחודש יוני 2020 ב-0.6%. עליית המחירים משקפת בעיקר התייקרות של חוטים וכבלים מבודדים (ב-1.8%) ולוחות חשמל (ב-1.0%).

כימיקלים ומוצריהם: המחירים בענף עלו בחודש יוני 2020 ב-0.3%. עליות המחירים משקפות בעיקר התייקרות של חומרי הדברה וחיטוי לבית (ב-3.4%), פוליאיתילן (ב-2.9%), פוליפרופילן (ב-4.4%), אתילן (11.4%) וחומרי איטום (ב-6.1%).

לעומת זאת, ירדו מחירי כימיקלים תעשייתיים (ב-1.3%), חומרי הדברה וחיטוי לחקלאות (ב-1.2%), סבון (ב-2.4%) ודטרגנטים (ב-4.4%).

מוצרי הלבשה: המחירים בענף ירדו בחודש יוני 2020 ב-3.1%. ירידת המחירים משקפת בעיקר הוזלה של הלבשה עליונה לנשים (ב-6.1%). לעומת העונה המקבילה אשתקד (יוני 2020 לעומת יוני 2019) ירדו מחירי הלבשה ב-9.7%.

מוצרי מזון: המחירים בענף ירדו בחודש יוני 2020 ב-2.7%. ירידות המחירים משקפות בעיקר הוזלה של עופות (ב-5.3%), שימורי דגים (ב-3.8%), מלפפונים כבושים (ב-5.6%), סלטי ירקות כגון: סלט כרוב, תפוז"א, מטבוחה וכו'

¹ לסיוג ענפי הכלכלה

(ב-5.7%), שמן סויה (ב-2.5%), כוספת סויה (ב-3.7%), מרגרינה (ב-2.2%), טחינה וחמוס (ב-2.3%), חלב מפוסטר ומעוקר (ב-5.8%), שמנת (ב-9.9%), לבן ויוגורט (ב-12.9%), חמאה (ב-9.3%), גבינות (ב-14.6%), סולת (ב-1.4%), לחם מיוחד (ב-5.2%), לחם דיאטטי (ב-1.5%), ביסקוויטים ופלים (ב-8.3%), מזון מוכן קפוא (ב-1.3%), קפה שחור (ב-3.5%) ומוצרי סויה וטופו (ב-17.2%).

לעומת זאת, עלו מחירי הודו (ב-4.2%), זיתים כבושים (ב-4.7%), שימורי עגבניות (ב-2.8%), ירקות מוקפאים (ב-1.7%), שמנים שונים (פרט לשמן סויה) כגון: שמן לפתית, חמניות וכו' (ב-1.7%), קמח (ב-2.6%), סובין חיטה (ב-10.0%), פיתות (ב-1.9%), לחם אחיד שחור (ב-2.9%), עוגות מוכנות (ב-7.4%), חטיפים מלוחים (ב-1.9%), שוקולד (ב-1.7%) ואטריות ומוצרי בצק (ב-1.8%).

מחשבים, מכשור אלקטרוני ואופטי: המחירים בענף ירדו בחודש יוני 2020 ב-0.6%. ירידות המחירים משקפות בעיקר הוזלה של מכשירי קשר אלחוטיים (ב-1.3%) וציוד לתקשורת מחשבים (ב-2.8%).

מוצרי מתכת: המחירים בענף ירדו בחודש יוני 2020 ב-0.5%. ירידות המחירים משקפות בעיקר הוזלה של מנעולים לדלתות (ב-5.6%), אביזרים לצינורות מברזל ומפלדה (ב-3.3%), מוצרים אחרים מפח (ב-1.1%), קפיצים (ב-1.7%) וברגים ואומים (ב-3.6%).

ענפי תעשייה אחרים: המחירים בענף ירדו בחודש יוני 2020 ב-0.4%. ירידות המחירים משקפות בעיקר הוזלה של חפצים מכסף (ב-1.7%).

לעומת זאת, עלו מחירי כלי משרד וציוד אחר (ב-2.2%).

מוצרי גומי ופלסטיק: המחירים בענף ירדו בחודש יוני 2020 ב-0.3%. ירידות המחירים משקפות בעיקר הוזלה של צינורות לחץ למים ולביוב (ב-5.4%), מכלי הדחה (ב-1.8%) וארגזי הובלה מפלסטיק (ב-7.0%).

לעומת זאת, עלו מחירי מוצרים טכניים שונים מפלסטיק (ב-1.2%).

מוצרים אחרים על בסיס מינרלים אל-מתכתיים: המחירים בענף ירדו בחודש יוני 2020 ב-0.1%. ירידת המחירים משקפת בעיקר הוזלה של חומרי חרס לבנייה (ב-5.5%), צינורות ואביזרי ביוב מבטון (ב-2.4%), סיד וטיח (ב-1.9%) ואבן לחיפוי קירות חיצוניים (ב-1.6%).

לעומת זאת, עלו מחירי זכוכית בטחון (ב-2.3%).

מדד המחירים של תפוקת התעשייה ליעדים מקומיים לפי עצמה טכנולוגית²

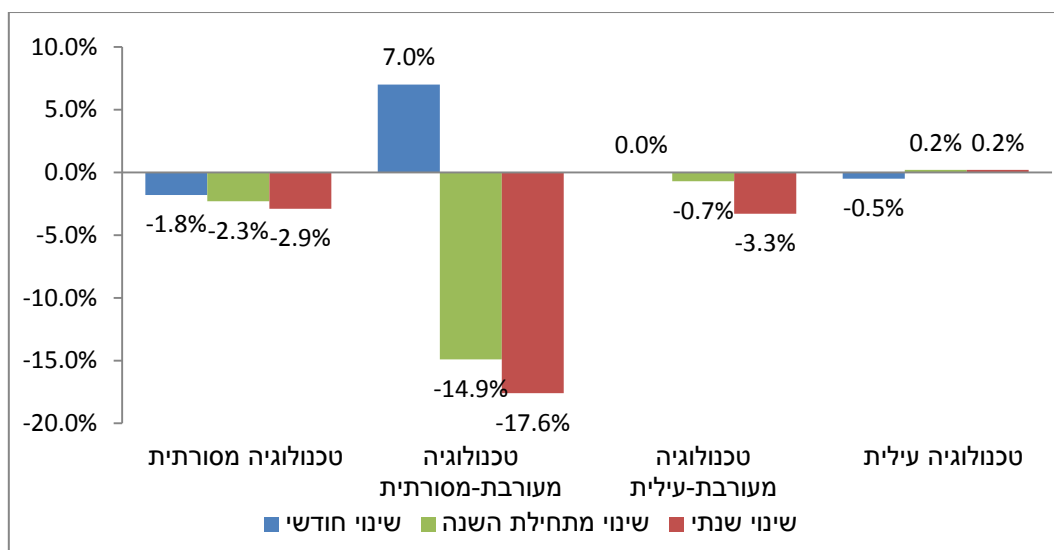
בחודש יוני 2020 עלו המחירים בענפי טכנולוגיה מעורבת-מסורתית ב-7.0%. לעומת זאת, בענפי טכנולוגיה מסורתית ירדו המחירים ב-1.8% ובענפי טכנולוגיה עילית ירדו המחירים ב-0.5%. בענפי טכנולוגיה מעורבת-עילית נותרו המחירים ללא שינוי.

² [לסיווג ענפי התעשייה לפי עצמה טכנולוגית](#)

מתחילת השנה (יוני 2020 לעומת דצמבר 2019) ירדו המחירים בענפי טכנולוגיה מעורבת-מסורתית ב-14.9%, בענפי טכנולוגיה מסורתית ב-2.3% ובענפי טכנולוגיה מעורבת-עילית ב-0.7%. לעומת זאת, בענפי טכנולוגיה עילית עלו המחירים ב-0.2%.

ב-12 החודשים האחרונים (יוני 2020 לעומת יוני 2019) ירדו המחירים בענפי טכנולוגיה מעורבת-מסורתית ב-17.6%, בענפי טכנולוגיה מעורבת-עילית ב-3.3% ובענפי טכנולוגיה מסורתית ב-2.9%. לעומת זאת, בענפי טכנולוגיה עילית עלו המחירים ב-0.2%.

תרשים 3 - מדד המחירים של תפוקת התעשייה ליעדים מקומיים לפי עצמה טכנולוגית - אחוז שינוי חודשי, מתחילת השנה ושנתי



ירידה של 0.2% במדד המחירים של תפוקת ענפי כרייה וחציבה ליעדים מקומיים

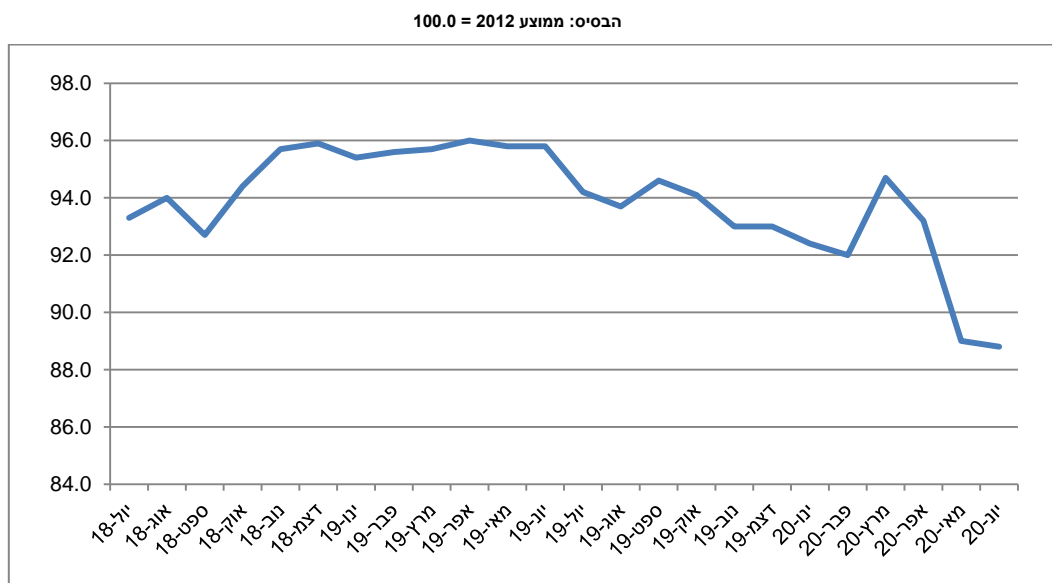
בחודש יוני 2020 ירד מדד המחירים של כרייה וחציבה ליעדים מקומיים ב-0.2% והגיע לרמה של 88.8 נקודות לעומת 89.0 נקודות בחודש מאי 2020 (לפי בסיס: ממוצע 2012 = 100.0).

מתחילת השנה (יוני 2020 לעומת דצמבר 2019) ירד המדד ב-4.5%.

ב-12 החודשים האחרונים (יוני 2020 לעומת יוני 2019) ירד המדד ב-7.3%.

פעילויות כרייה וחציבה כוללות הפקת נפט גולמי וגז טבעי וסוגים אחרים של כרייה וחציבה, כגון: חציבת אבן, חול וחומר, הפקת מלחים וכריית מינרלים לכימיקלים ולדשנים.

תרשים 4 - מדד המחירים של כרייה וחציבה ליעדים מקומיים בשנתיים האחרונות



הגדרות והסברים

מדדי מחירי יצרן מודדים את המחירים שיצרנים מקבלים עבור מוצרים ושירותים מתפוקתם. מדדים אלה כוללים את מדד מחירי תפוקת התעשייה וכרייה וחציבה ליעדים מקומיים המתפרסם מדי חודש. בשנים האחרונות הורחב הכיסוי של מחירי יצרן ונוספו מדדי מחירים רבעוניים לענפי השירותים וליצוא התעשייתי המתפרסמים אחת לשלושה חודשים.

מדד המחירים של תפוקת התעשייה, כרייה וחציבה ליעדים מקומיים מודד את שינויי המחירים המתקבלים על ידי היצרנים בתעשייה עבור מוצרים ושירותים מתפוקתם בשלב הראשון של השיווק בארץ. שימוש העיקרי של המדד הוא ניכוי סדרות ערך התפוקה בתעשייה וכרייה וחציבה והפיכתן מסדרות המחושבות במחירים שוטפים לסדרות במחירים קבועים. בנוסף, המדד משמש להצמדות של חוזים, כאינדיקטור כלכלי לשינויי מחירים, להשוואת שינויי המחירים בין שווקים שונים ולהשוואות בינלאומיות. החל בינואר 2013 מתפרסמים מדדי המחירים הנ"ל במתכונת מעודכנת לפי מערכת משקלים המשקפת את ערך התפוקה בשנת 2012 ועל בסיס ממוצע שנת 2012 = 100.0 נקודות. המדדים נערכו לפי הסיווג האחד של ענפי הכלכלה 2011.

אחת לשלושה חודשים מתפרסם מדד מחירי היצוא בתעשייה, כרייה וחציבה: על בסיס ממוצע 2015 = 100.0. המדד נערך לפי הסיווג האחד של ענפי הכלכלה 2011. מדד זה מודד את המחירים שיצרנים בתעשייה, כרייה וחציבה מקבלים עבור המוצרים והשירותים מתפוקתם המיועדים ליצוא.

אחת לשלושה חודשים מתפרסמים מדדי מחירי יצרן לענפי השירותים הבאים: שירותים משפטיים, הנהלת חשבונות וראיית חשבון, שמירה ואבטחה, שירותי ניקיון, שירותי תעסוקה, שירותי ייעוץ ניהולי, שירותי פרסום והוצאה לאור. מדדים אלו מודדים את המחירים שמקבלות חברות עבור השירותים שהן מספקות לעסקים אחרים, לממשלה ולצרכנים סופיים.