

הודעה לתקשורת

אתר: www.cbs.gov.il דוא"ל: info@cbs.gov.il פקס: 02-6521340

ירושלים כג' תמוז, תש"ף
15 יולי 2020
209/2020

מדדי מחירי תשומות - יוני 2020

- אין שינוי במדד מחירי תשומה בבנייה למגורים ביוני 2020
- אין שינוי במדד מחירי תשומה בבנייה למסחר ולמשרדים ביוני 2020
- עליה של 0.6% במדד מחירי תשומה בסלילה וגישור ביוני 2020
- עליה של 0.6% במדד מחירי תשומה בחקלאות ביוני 2020
- עליה של 1.6% במדד מחירי תשומה באוטובוסים של כלל האוכלוסיה ביוני 2020
- עליה של 1.5% במדד מחירי תשומה באוטובוסים בקוויים קבועים ביוני 2020
- עליה של 1.5% במדד מחירי תשומה באוטובוסים זעירים ביוני 2020

לפרסום מיום ד', כג' תמוז תש"ף, 15 יולי 2020 בשעה 18:30

Please note: This Press Release is for Publication After

18:30 Pm on Wednesday, July 15 2020

כתבה עידית אופק, ראש תחום מדדי מחירי תשומות
לקבלת הסברים ניתן לפנות אל יחידת הדוברות בטל' 026592666

אין שינוי במדד מחירי תשומה בבנייה למגורים ביוני 2020

The Price Index of Input in Residential Building remained unchanged, June 2020

מדד מחירי תשומה בבנייה למגורים נותר בחודש יוני 2020 ללא שינוי ועמד על 114.7 נקודות (הבסיס: יולי 2011 = 100.0 נקודות). מתחילת השנה עלה מדד זה ב-0.2%.

מדד מחירי תשומה בבנייה למגורים ללא שכר עבודה ירד ב-0.1% והגיע ל-106.0 נקודות לעומת 106.1 נקודות בחודש קודם.

ב-12 החודשים האחרונים (יוני 2020 לעומת יוני 2019) עלה מדד מחירי תשומה בבנייה למגורים ב-0.3% בשל העלייה במחירי שכר העבודה ב-1.5%. המדד ללא שכר עבודה ירד ב-0.7% בתקופה זו.

חומרים ומוצרים

מדד מחירי חומרים ומוצרים ירד בחודש יוני 2020 ב-0.2%.

מבין החומרים והמוצרים ירדו במיוחד מחירי מדרגות (ב-1.9%), אבן (ב-1.7%), שיש (ב-1.3%) ואריחי קיר ורצפה (ב-1.1%).

לעומת זאת, עלו מחירי מעליות (ב-0.9%).

שכירת ציוד ורכב והוצאות כלליות

מדד מחירי שכירת ציוד ורכב עלה ב-0.2% ומדד הוצאות כלליות נותר ללא שינוי בחודש יוני 2020.

שכר עבודה

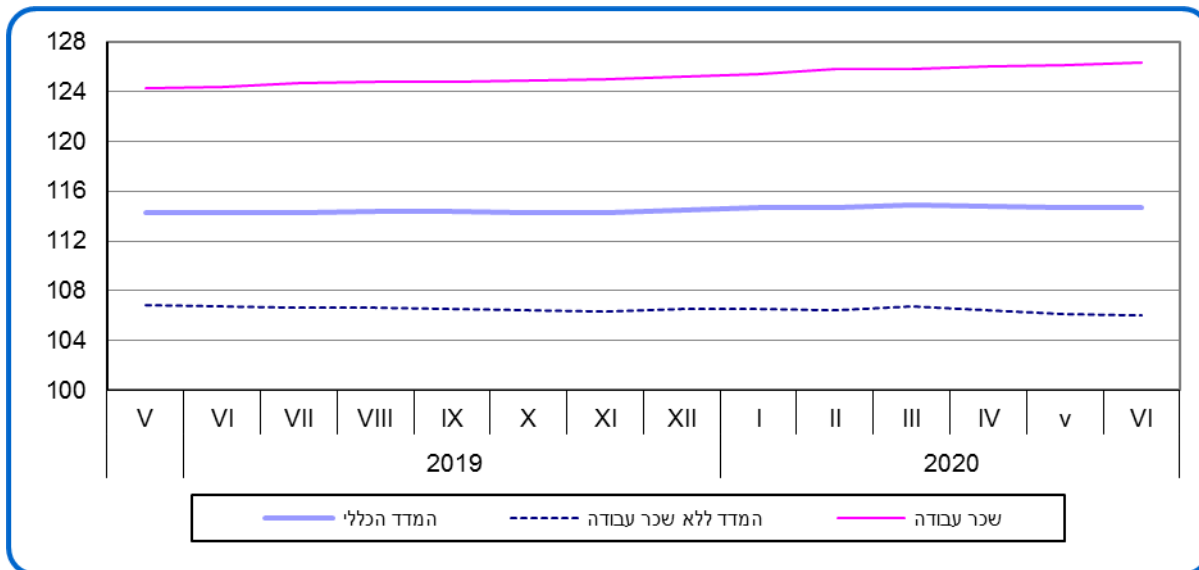
מדד מחירי שכר עבודה המשולם עבור המועסקים בענף עלה ב-0.2% בחודש יוני 2020.

מדד מחירי תשומה בבנייה למגורים, לפי פרקי הבנייה

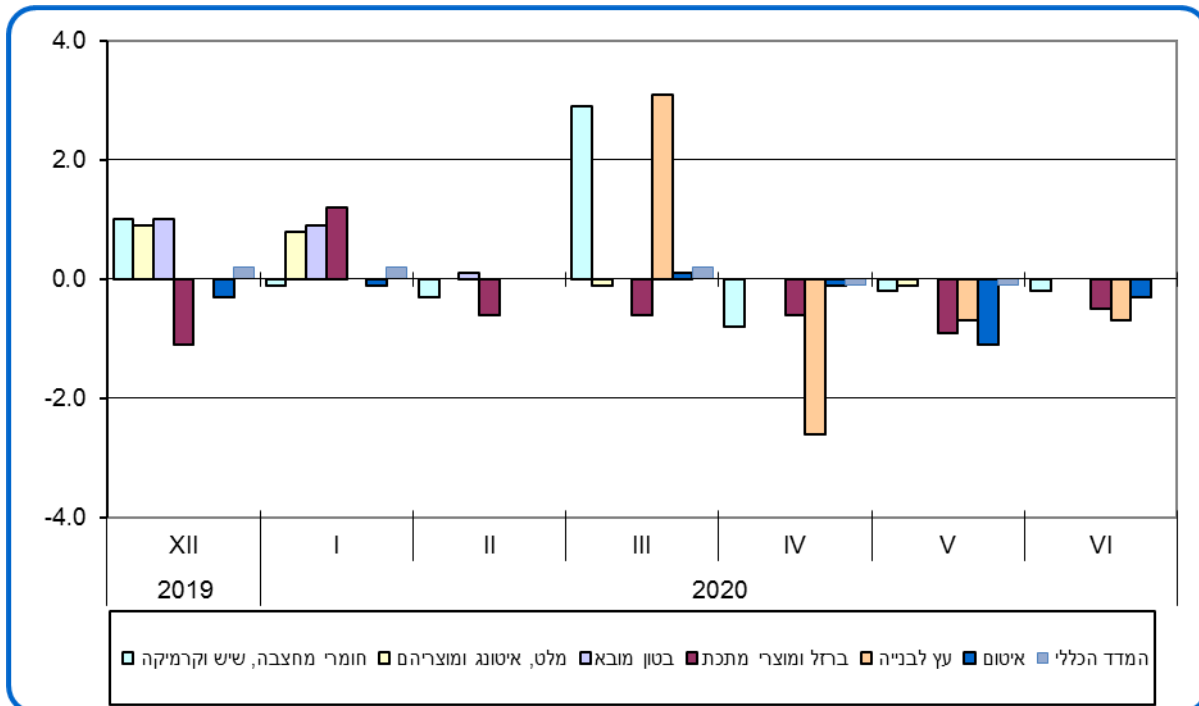
מבין השינויים במדדים של פרקי הבנייה בחודש יוני 2020, יש לציין ירידת מחירים של 0.7% בפרק ריצוף וחיפוי. לעומת זאת, עלה המדד לפרק מעליות ב-0.7%.

בשאר פרקי הבנייה נרשמו בחודש יוני 2020 תנודות מחירים של עד 0.5%.

תרשים 1.- מדד מחירי תשומה בבניה למגורים, מדדים נבחרים



תרשים 2.- מדד מחירי תשומה בבניה למגורים אחוזי שינוי בחודש יוני 2020



אין שינוי במדד מחירי תשומה בבנייה למסחר ולמשרדים ביוני 2020

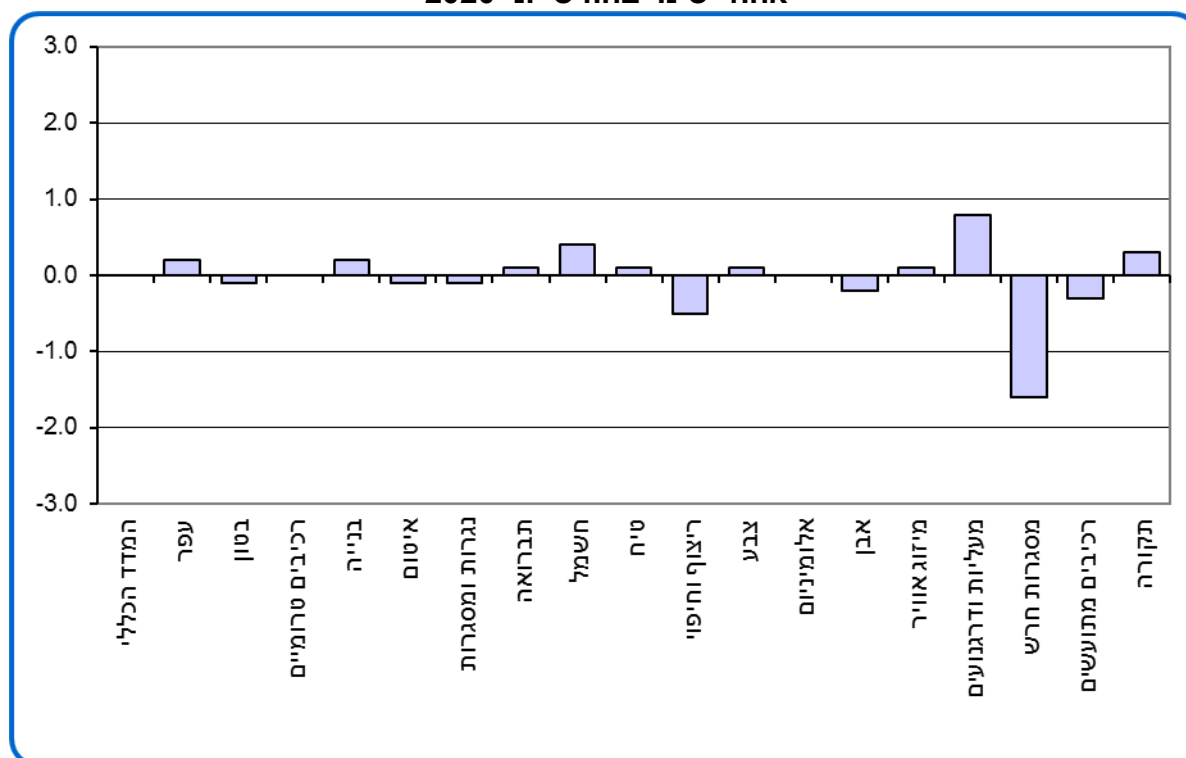
The Price Index of Input in Construction of Commercial Building and Offices remained unchanged, June 2020

מדד מחירי תשומה בבנייה למסחר ולמשרדים נותר בחודש יוני 2020 ללא שינוי ועמד על 107.2 נקודות (על בסיס ינואר 2012 = 100.0 נקודות). מתחילת השנה ירד מדד זה ב-0.1%.

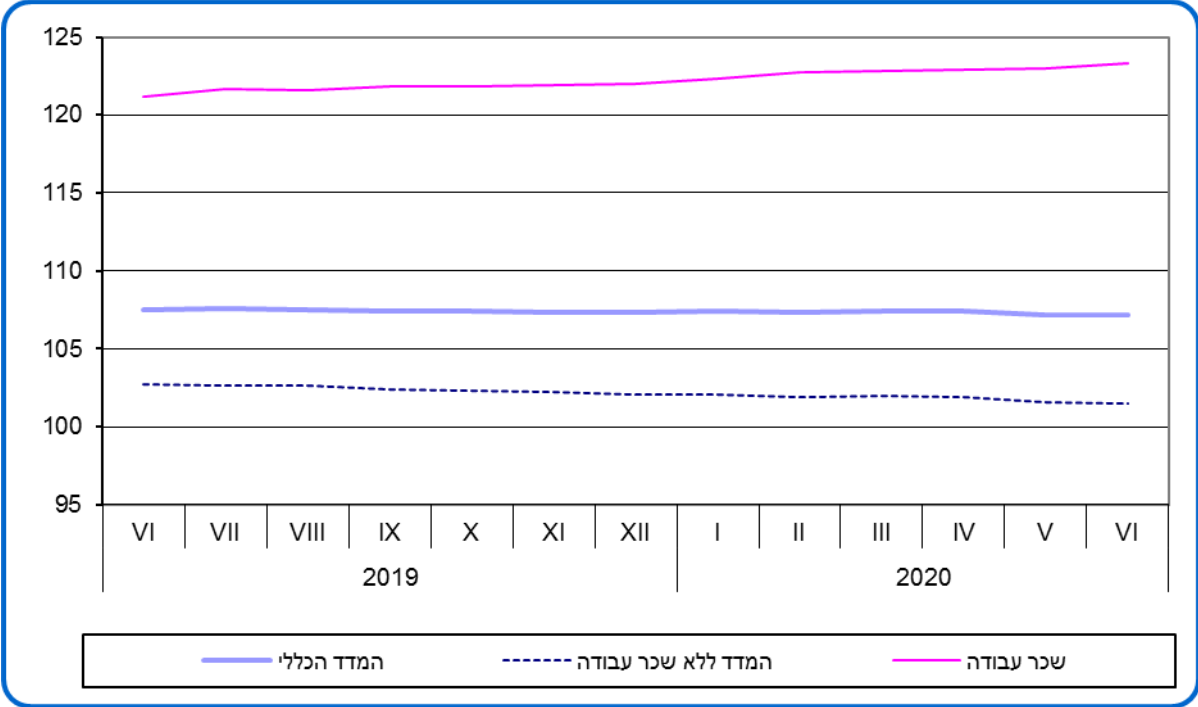
ב-12 החודשים האחרונים (יוני 2020 לעומת יוני 2019) ירד המדד ב-0.3% וזאת בשל ירידת מחירי חומרים שהתמתנה עם עליית מחירי שכר העבודה.

מבין השינויים במדדים של פרקי הבנייה בחודש יוני 2020, יש לציין ירידת מחירים של 1.6% בפרק מסגרות חרש. לעומת זאת, עלה המדד לפרק מעליות ודרגנועים ב-0.8%. בשאר פרקי הבנייה נרשמו תנודות מחירים של עד 0.5%.

תרשים 3. מדד מחירי תשומה בבנייה למסחר ולמשרדים, לפי פרקי עבודה אחוזי שינוי בחודש יוני 2020



תרשים 4.- מדד מחירי תשומה בבניה למסחר ומשרדים - מדדים נבחרים



עלייה של 0.6% במדד מחירי תשומה בסלילה וגישור ביוני 2020

Increase of 0.6% in the Price Index of Input in Road Construction and Bridging, June 2020

מדד מחירי תשומה בסלילה וגישור עלה בחודש יוני 2020 ב-0.6% והגיע ל-123.3 נקודות לעומת 122.6 נקודות בחודש הקודם (על בסיס ינואר 2010 = 100.0 נקודות).

מדד מחירי תשומה בסלילה ללא גישור עלה בחודש יוני 2020 ב-0.6%. מתחילת השנה ירד מדד זה ב-1%. ב-12 החודשים האחרונים (יוני 2020 לעומת יוני 2019) ירד מדד מחירי תשומה בסלילה וגישור ב-1.2% והמדד ללא גישור ירד ב-0.9% באותה תקופה.

חומרים

בחודש יוני 2020 נרשמו עליות מחירים במחירי יריעות שריון קרקע (ב-2.3%), תערובות אספלט (ב-2.1%), אביזרי תאורת כביש (ב-0.8%) ואגו"ם (ב-0.6%). לעומת זאת, ירדו מחירי צינורות אספקת מים (ב-2.7%), יריעות HDPE (ב-1.5%).

שכירת ציוד

מדד שכירת ציוד עלה ב-1.0%. נרשמו עליות מחירים במחירי שכירת ציוד קל (ב-3.4%), שכירת משאיות (ב-1.7%) וציוד אחר (ב-1.2%).

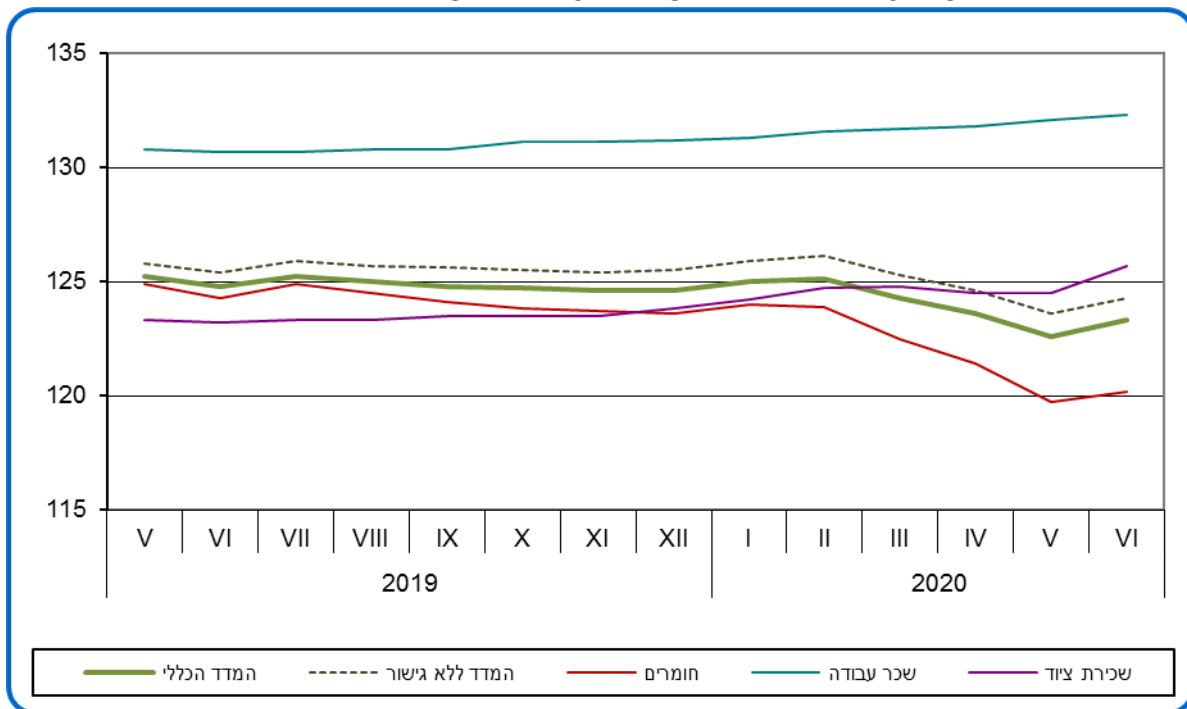
שכר עבודה

מדד שכר העבודה המשולם עבור המועסקים בענף עלה ב-0.2%.

מדד מחירי תשומה בסלילה וגישור, לפי פרקי עבודה

מבין השינויים במדדים של פרקי הסלילה בחודש יוני 2020 יש לציין במיוחד עליות מחירים של 3.1% בפרק מבנה פלדה ומסגרות חרש, 1.9% בפרק שכבות אספלטיות, 0.9% בפרק עבודות רג'י, 0.8% בפרק עבודות גיבון ופיתוח נופי ו-0.6% בכל אחד מהפרקים עבודות הכנה ופירוק ועבודות עפר. בשאר פרקי הסלילה נרשמו תנודות מחירים של עד 0.5%.

תרשים 5. - מדד מחירי תשומה בסלילה וגישור - מדדים נבחרים



עליה של 0.6% במדד מחירי תשומה בחקלאות ביוני 2020

Increase of 0.6% in the Price Index of Input in Agriculture June 2020

מדד מחירי תשומה בענף החקלאות עלה בחודש יוני 2020 ב-0.6% והגיע ל-174.4 נקודות לעומת 173.4 נקודות בחודש קודם (הבסיס: ממוצע 2000=100.0 נקודות). מתחילת השנה ירד זה מדד זה ב-1.9%.

ב-12 החודשים האחרונים (יוני 2020 לעומת יוני 2019) ירד מדד מחירי תשומה בחקלאות ב-2.4% והמדד ללא שכר עבודה ירד ב-3.5%.

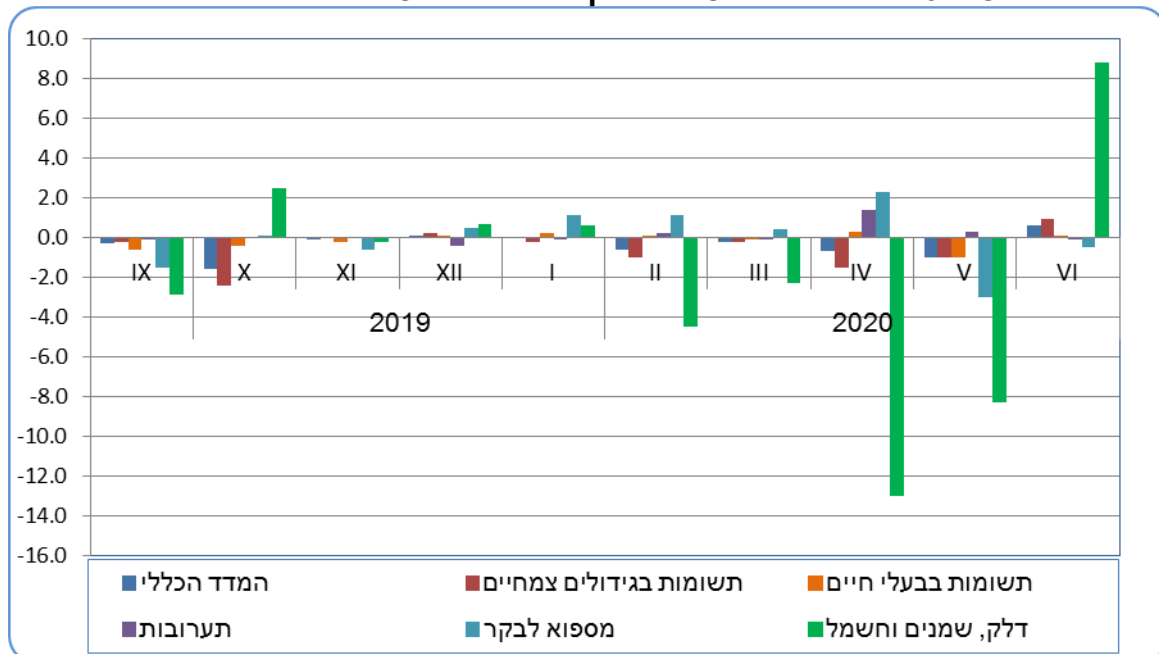
מדד מחירי תשומות בגידולים צמחיים עלה בחודש יוני ב-0.9% ומדד מחירי תשומות בבעלי חיים עלה ב-0.1%.

בחודש יוני 2020 עלו מחירי דלק, שמנים ונוזלי קירור ב-8.8%, חומרי הדברה ב-0.6%, דשנים וזבלים ב-0.3% ושכר עבודה ב-0.3%.

לעומת זאת, ירדו מחירי חומרי אריזה ואריזות ב-0.8%, מספוא לבעלי חיים ב-0.5%, חומרי בנייה למבנים חקלאיים וכיסויים פלסטיים ב-0.2% ומחירי זרעים, פקעות ושתילים ב-0.1%.

מחירי אפרוחים, מים, מכונות, רכב, ציוד, חלפים וכלי עבודה, הובלה שכורה, שירותים ווטרינריים ותרופות, ביטוח, מסים ואגרות, דמי חכירה ושונות (הנהלת חשבונות, שירותי מחשב, צורכי משרד וכו') נותרו ללא שינוי.

תרשים 6. מדד מחירי תשומה בחקלאות - אחוזי שינוי במדדים נבחרים



עליה של 1.6% במדד מחירי תשומה באוטובוסים לכלל האוכלוסייה ביוני 2020

Increase of 1.6% in the Price Index of Input in Buses, June 2020

מדד מחירי תשומה באוטובוסים של כלל האוכלוסייה עלה בחודש יוני 2020 ב-1.6% והגיע ל-95.6 נקודות לעומת 94.1 בחודש הקודם. (הבסיס: ינואר 2020=100.0 נקודות). מתחילת השנה ירד מדד זה ב-2.2%.

ב-12 החודשים האחרונים (יוני 2020 לעומת יוני 2019) ירד מדד זה ב-2.7% וזאת בשל ירידת מחירי הדלק.

בחודש יוני 2020 עלו מחירי אנרגיה ב-12.5%, רכב ב-0.8% ומחירי שונות (הנהח"ש, הוצאות משפטיות וכד') ב-0.5%.

לעומת זאת ירדו מחירי אחזקת אוטובוסים ב-0.3%, אחזקת מבנים והוצאות משרד ב-0.2% ומחירי התמורה למשרות שכיר ב-0.1%.

מדד מחירי מיסים, אגרות, רשיונות וביטוח נותרו ללא שינוי.

מדד מחירי תשומה באוטובוסים בקווים קבועים

מדד מחירי תשומה באוטובוסים בקווים קבועים עלה בחודש יוני 2020 ב-1.5% והגיע ל-96.0 נקודות לעומת 94.6 נקודות בחודש הקודם (הבסיס ינואר 2020=100.0 נקודות).

בחודש יוני 2020 עלו מחירי אנרגיה, שמנים ונוזלי קירור ב-12.2%, רכב ב-0.8%, שונות (הנהלת חשבונות, הוצאות משפטיות וכד') ב-0.5%.

לעומת זאת ירדו מחירי אחזקת אוטובוסים ב-0.3%, אחזקת מבנים והוצאות משרד ב-0.2% ומחירי התמורה למשרות שכיר ב-0.1%.

מדד מחירי תשומה באוטובוסים זעירים ציבוריים

החל בחודש יולי 2020 (מדד יוני 2020), מחושב ומתפרסם מדד מעודכן של מחירי התשומה באוטובוסים זעירים ציבוריים ביחס לתקופת בסיס חדשה: מאי 2020=100.0. בשונה מסל המדד הקודם יכללו בהוצאות הענף גם הוצאות עבור שכר עבודה. מידע נוסף ניתן למצוא באתר הלמ"ס www.cbs.gov.il, הירחון לסטטיסטיקה של מחירים.

מדד מחירי תשומה באוטובוסים זעירים ציבוריים עלה בחודש יוני 2020 ב-1.5% והגיע ל-101.5 נקודות לעומת 100.0 נקודות בחודש קודם (על בסיס מאי 2020=100.0 נקודות).

תרשים 7.7 - מדד מחירי תשומה באוטובוסים - כלל האוכלוסיה
 אחוזי שינוי במדדים נבחרים

