

הודעה לתקשורת

אתר: www.cbs.gov.il דוא"ל: info@cbs.gov.il פקס: 02-6521340

ירושלים כד' אב, תש"ף
14 אוגוסט 2020
248/2020

מדדי מחירי תשומות - יולי 2020

- אין שינוי במדד מחירי תשומה בבנייה למגורים ביולי 2020
- עליה של 0.1% במדד מחירי תשומה בבנייה למסחר ולמשרדים ביולי 2020
- עליה של 0.4% במדד מחירי תשומה בסלילה וגישור ביולי 2020
- עליה של 2.1% במדד מחירי תשומה בחקלאות ביולי 2020
- עליה של 1.2% במדד מחירי תשומה באוטובוסים של כלל האוכלוסיה ביולי 2020
- עליה של 1.0% במדד מחירי תשומה באוטובוסים בקוויים קבועים ביולי 2020
- עליה של 0.8% במדד מחירי תשומה באוטובוסים זעירים ביולי 2020

לפרסום מיום ו', כד' אב תש"ף, 14 אוגוסט 2020 בשעה 14:00

Please note: This Press Release is for Publication After

14:00 Pm on Friday, August 14 2020

כתבה עידית אופק, ראש תחום מדדי מחירי תשומות
לקבלת הסברים ניתן לפנות אל יחידת הדוברות בטל' 026592666

אין שינוי במדד מחירי תשומה בבנייה למגורים ביולי 2020

The Price Index of Input in Residential Building remained unchanged, July 2020

מדד מחירי תשומה בבנייה למגורים נותר בחודש יולי 2020 ללא שינוי ועמד על 114.7 נקודות (הבסיס: יולי 2011 = 100.0 נקודות). מתחילת השנה עלה מדד זה ב-0.2%.

מדד מחירי תשומה בבנייה למגורים ללא שכר עבודה ירד ב-0.1% והגיע ל-105.9 נקודות לעומת 106.0 נקודות בחודש קודם.

ב-12 החודשים האחרונים (יולי 2020 לעומת יולי 2019) עלה מדד מחירי תשומה בבנייה למגורים ב-0.3% בשל העלייה במחירי שכר העבודה ב-1.4%. המדד ללא שכר עבודה ירד ב-0.7% בתקופה זו.

חומרים ומוצרים

מדד מחירי חומרים ומוצרים נותר בחודש יולי 2020 ללא שינוי.

מבין החומרים והמוצרים עלו במיוחד מחירי ברזים, סוללות ואביזרים שונים (ב-3.3%), חומרים ומוצרים שונים (ב-1.0%) וכלים סניטריים (ב-0.7%).

לעומת זאת, ירדו מחירי אריחי קיר ורצפה (ב-0.7%) וחצץ ואבן (ב-0.6% כל אחד).

שכירת ציוד ורכב והוצאות כלליות

מדד מחירי שכירת ציוד ורכב ירד ב-0.3% ומדד הוצאות כלליות נותר ללא שינוי בחודש יולי 2020.

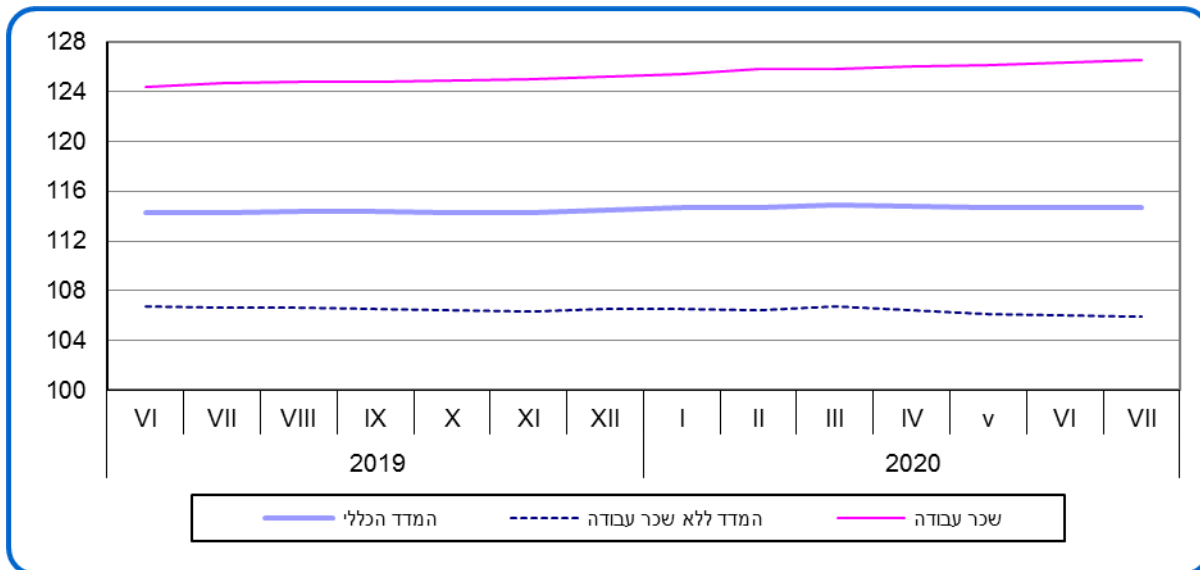
שכר עבודה

מדד מחירי שכר עבודה המשולם עבור המועסקים בענף עלה ב-0.2% בחודש יולי 2020.

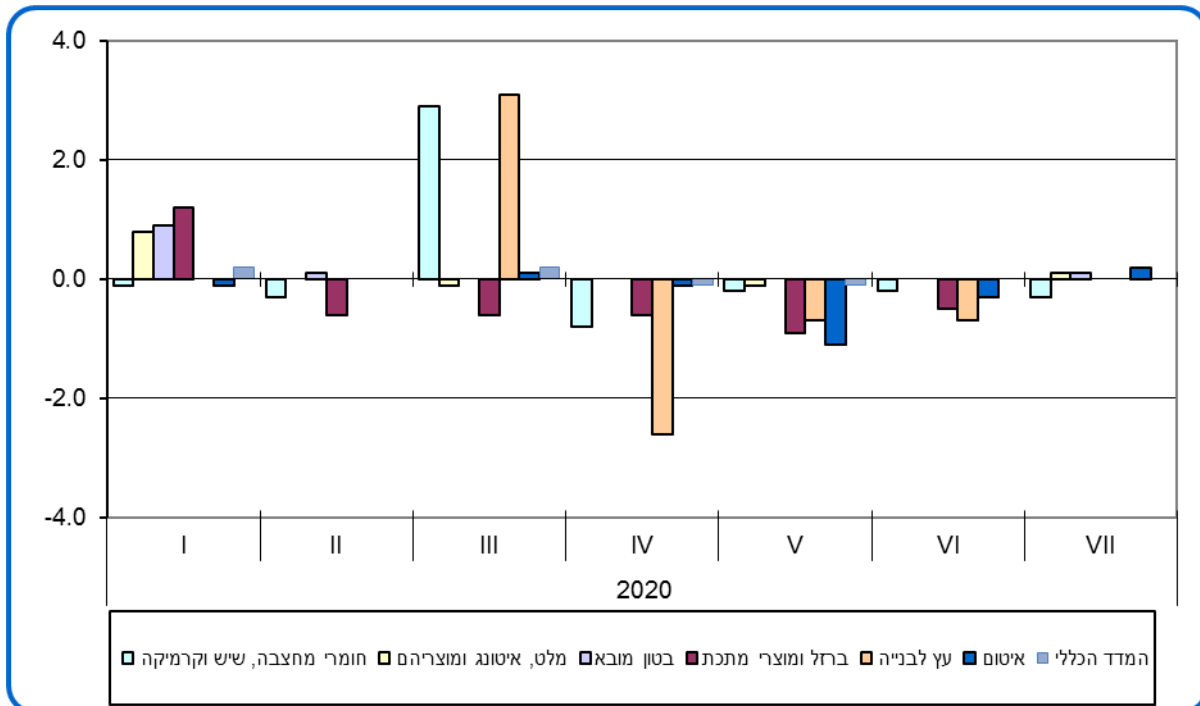
מדד מחירי תשומה בבנייה למגורים, לפי פרקי הבנייה

בכל פרקי הבנייה נרשמו בחודש יולי 2020 תנודות מחירים של עד 0.5%.

תרשים 1.- מדד מחירי תשומה בבניה למגורים, מדדים נבחרים



תרשים 2.- מדד מחירי תשומה בבניה למגורים אחוזי שינוי בחודש יולי 2020



עליה של 0.1% במדד מחירי תשומה בבנייה למסחר ולמשרדים ביולי 2020

Increase of 0.1% in the Price Index of Input in Construction of Commercial Building and Offices, July 2020

מדד מחירי תשומה בבנייה למסחר ולמשרדים עלה בחודש יולי 2020 ב-0.1% והגיע ל-107.3 נקודות לעומת 107.2 נקודות בחודש קודם (על בסיס ינואר 2012 = 100.0 נקודות). מתחילת השנה נותר מדד זה ללא שינוי.

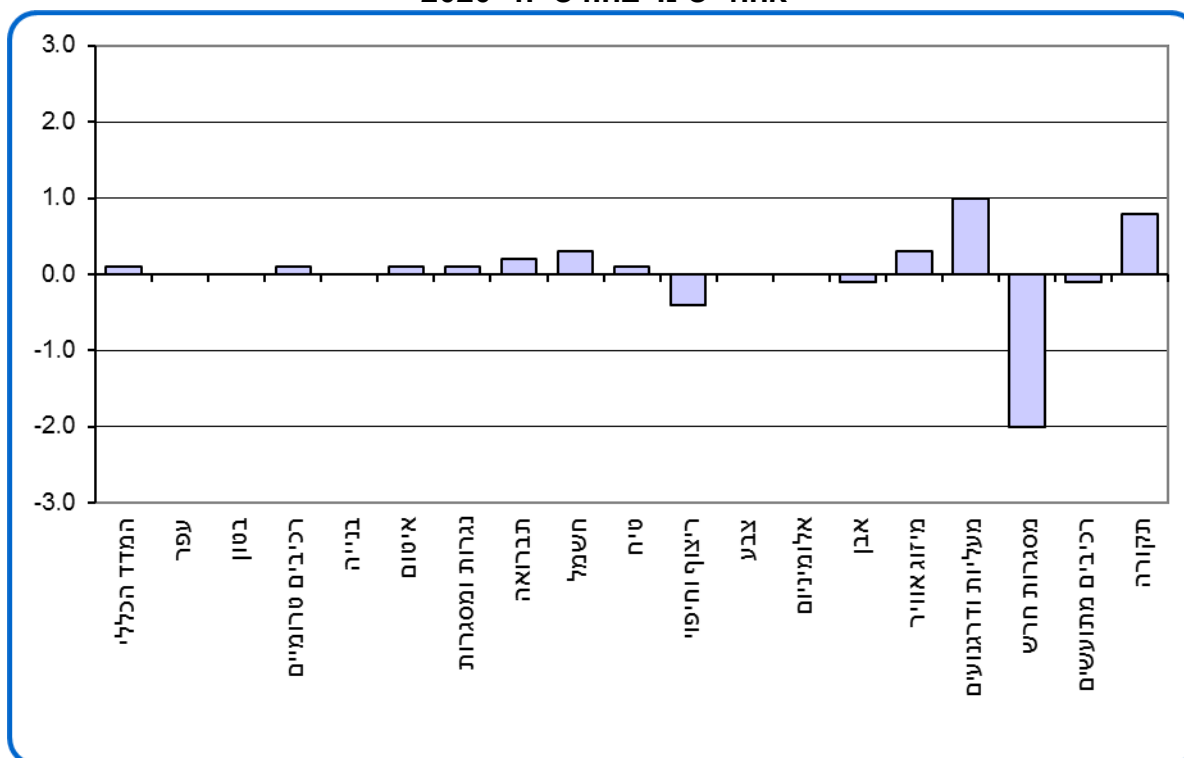
ב-12 החודשים האחרונים (יולי 2020 לעומת יולי 2019) ירד המדד ב-0.3% וזאת בשל ירידת מחירי חומרים שהתמתנה עם עליית מחירי שכר העבודה.

מבין השינויים במדדים של פרקי הבנייה בחודש יולי 2020, יש לציין עליית מחירים של 1.0% בפרק מעליות ודרגנועים ו-0.8% בפרק תקורה.

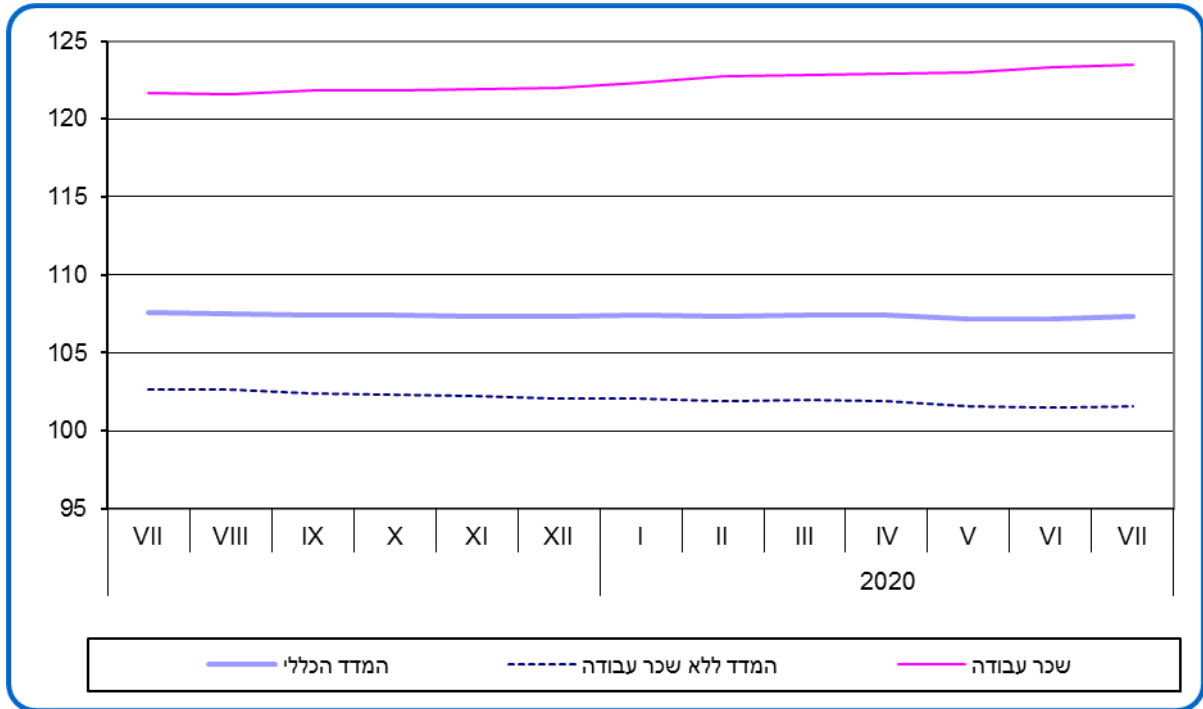
לעומת זאת, ירד המדד לפרק מסגרות חרש ב-2.0%.

בשאר פרקי הבנייה נרשמו תנודות מחירים של עד 0.5%.

תרשים 3. - מדד מחירי תשומה בבניה למסחר ולמשרדים, לפי פרקי עבודה אחוזי שינוי בחודש יולי 2020



תרשים 4.- מדד מחירי תשומה בבניה למסחר ומשרדים - מדדים נבחרים



עליה של 0.4% במדד מחירי תשומה בסלילה וגישור ביולי 2020

Increase of 0.4% in the Price Index of Input in Road Construction and Bridging, July 2020

מדד מחירי תשומה בסלילה וגישור עלה בחודש יולי 2020 ב- 0.4% והגיע ל-123.8 נקודות לעומת 123.3 נקודות בחודש הקודם (על בסיס ינואר 2010 = 100.0 נקודות). מתחילת השנה ירד מדד זה ב-0.6%.

מדד מחירי תשומה בסלילה ללא גישור עלה בחודש יולי 2020 ב-0.4%.

ב-12 החודשים האחרונים (יולי 2020 לעומת יולי 2019) ירד מדד מחירי תשומה בסלילה וגישור ב-1.1% והמדד ללא גישור ירד ב-0.9% באותה תקופה.

חומרים

בחודש יולי 2020 נרשמו עליות מחירים במחירי אגו"ם (ב-6.7%), אביזרי תאורת כביש (ב-1.6%), תערובות אספלט (ב-1.5%) ומצעים א, ב, ג – סה"כ (ב-1.1%).

לעומת זאת, חלו ירידות מחירים במחירי צינורות אספקת מים (ב-2.6%), חומרי מחצבה אחרים (ב-2.3%) וחול לסוגיו (ב-1.2%).

שכירת ציוד

מדד מחירי שכירת ציוד עלה ב-0.5%.

שכר עבודה

מדד מחירי שכר העבודה המשולם עבור המועסקים בענף עלה ב-0.2%.

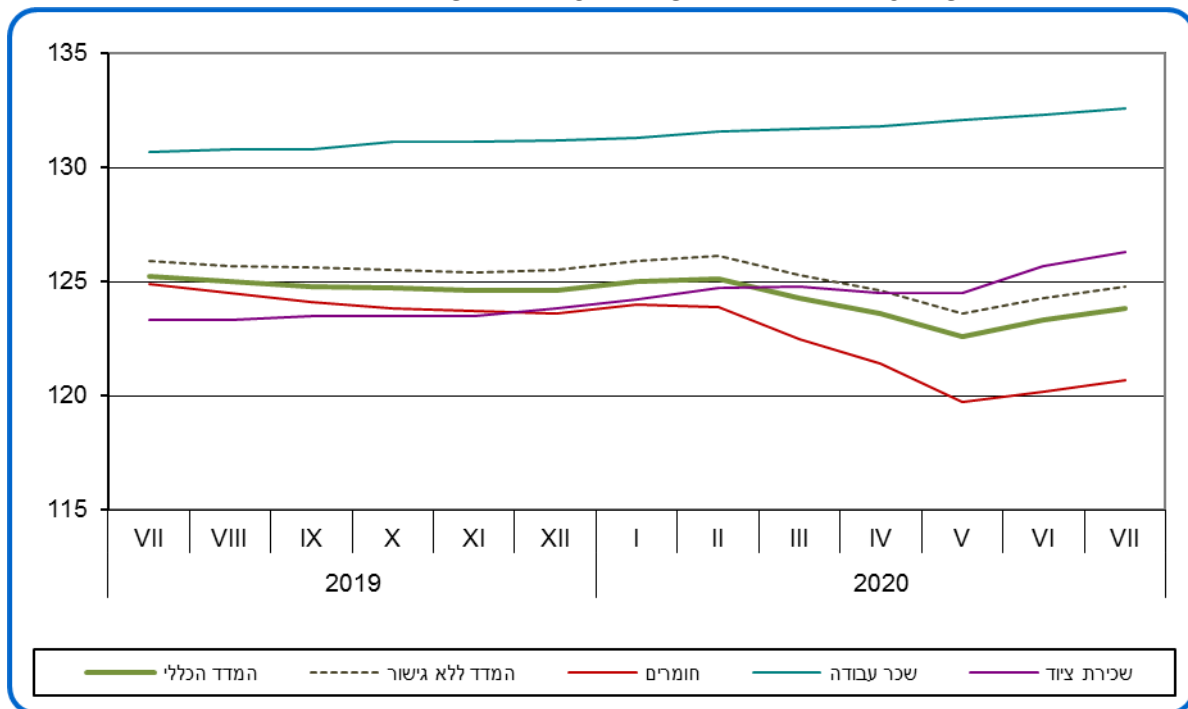
מדד מחירי תשומה בסלילה וגישור, לפי פרקי עבודה

מבין השינויים במדדים של פרקי הסלילה בחודש יולי 2020 יש לציין עליות מחירים של 2.0% בפרק עבודות הכנה ופירוק, 1.3% בכל אחד מהפרקים עבודות מצע ואגו"ם ושכבות אספלטיות, ו-0.9% בפרק עבודות תאורה ורמזורים.

לעומת זאת, ירד המדד לפרק מערכות אספקת מים ב-0.9

בשאר פרקי הסלילה נרשמו תנודות מחירים של עד 0.5%.

תרשים 5. - מדד מחירי תשומה בסלילה וגישור - מדדים נבחרים



עליה של 2.1% במדד מחירי תשומה בחקלאות ביולי 2020

Increase of 2.1% in the Price Index of Input in Agriculture, July 2020

מדד מחירי תשומה בענף החקלאות עלה בחודש יולי 2020 ב-2.1% והגיע ל-178.0 נקודות לעומת 174.4 נקודות בחודש קודם (הבסיס: ממוצע 2000=100 נקודות). מתחילת השנה עלה מדד זה ב-0.2%.

ב-12 החודשים האחרונים (יולי 2020 לעומת יולי 2019) ירד מדד מחירי תשומה בחקלאות ב-1.8% והמדד ללא שכר עבודה ירד ב-2.8%.

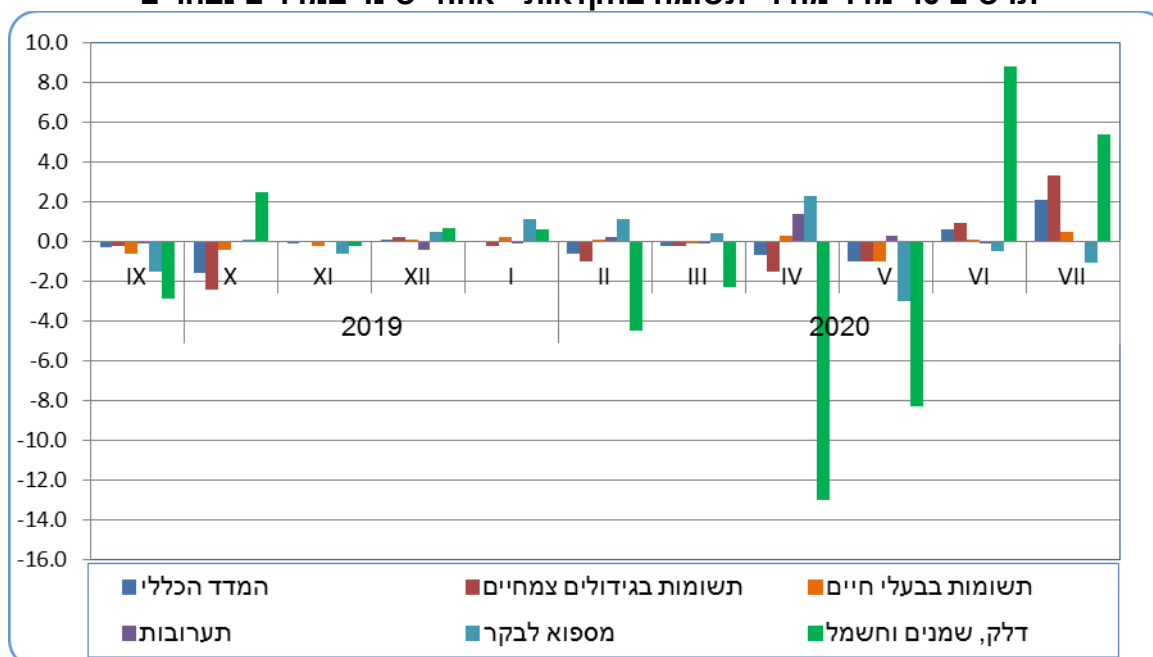
מדד מחירי תשומות בגידולים צמחיים עלה בחודש יולי ב-3.3% ומדד מחירי תשומות בבעלי חיים עלה ב-0.5%.

בחודש יולי 2020 עלו מחירי עלות עבודה שכירה ב-7.3%, דלק, שמנים וחשמל ב-5.4%, חומרי בניה למבנים חקלאיים וכיסיים פלסטיים ומכונות, רכב, ציוד, חלפים וכלי עבודה ב-0.2% כל אחד, ואפרוחים, חומרי אריזה ואריזות ושירותים ווטרינריים ותרופות ב-0.1% כל אחד.

לעומת זאת, ירדו מחירי הובלה שכורה ב-1.4%, שונות (הנהלת חשבונות, שירותי מחשב, צרכי משרד וכו') ב-1.0%, מים לחקלאות ב-0.8%, מספוא לבעלי חיים ב-0.4%, חומרי הדברה ב-0.2% זרעים, פקעות ושתילים ומסים ואגרות ב-0.1% כל אחד.

מחירי דשנים וזבלים, ביטוח ודמי חכירה נותרו בחודש יולי ללא שינוי.

תרשים 6.6 - מדד מחירי תשומה בחקלאות - אחוזי שינוי במדדים נבחרים



עליה של 1.2% במדד מחירי תשומה באוטובוסים לכלל האוכלוסייה ביולי 2020
Increase of 1.2% in the Price Index of Input in Buses,
July 2020

מדד מחירי תשומה באוטובוסים של כלל האוכלוסייה עלה בחודש יולי 2020 ב-1.2% והגיע ל-96.7 נקודות לעומת 95.6 בחודש הקודם. (הבסיס: ינואר 2020=100.0 נקודות). מתחילת השנה ירד מדד זה ב-1.1%.

ב-12 החודשים האחרונים (יולי 2020 לעומת יולי 2019) ירד מדד זה ב-1.0%.

בחודש יולי 2020 עלו מחירי אנרגיה ב-6.2%, רכב ב-1.3% ומחירי שונות (הנהח"ש, הוצאות משפטיות וכד') והתמורה למשרות שכיר ב-0.2% כל אחד. לעומת זאת ירדו מחירי אחזקת מבנים והוצאות משרד ב-0.4%, אחזקת אוטובוסים ב-0.2% ומחירי מיסים, אגרות, רשיונות וביטוח ב-0.1%.

מדד מחירי תשומה באוטובוסים בקווים קבועים

מדד מחירי תשומה באוטובוסים בקווים קבועים עלה בחודש יולי 2020 ב-1.0% והגיע ל-97.0 נקודות לעומת 96.0 נקודות בחודש הקודם (הבסיס ינואר 2020=100.0 נקודות).

בחודש יולי 2020 עלו מחירי אנרגיה, שמנים ונוזלי קירור ב-6.0%, רכב ב-1.5%, שונות (הנהלת חשבונות, הוצאות משפטיות וכדו') ב-0.3% ומחירי התמורה למשרות שכיר ב-0.2%.

לעומת זאת ירדו מחירי אחזקת מבנים והוצאות משרד ב-0.5%, אחזקת אוטובוסים ב-0.1%. מחירי מיסים, אגרות, רשיונות וביטוח נותרו ללא שינוי.

מדד מחירי תשומה באוטובוסים זעירים ציבוריים

מדד מחירי תשומה באוטובוסים זעירים ציבוריים עלה בחודש יולי 2020 ב-0.8% והגיע ל-102.3 נקודות לעומת 101.5 נקודות בחודש קודם (על בסיס ינואר 2008=100 נקודות).

תרשים 7.- מדד מחירי תשומה באוטובוסים - כלל האוכלוסיה
אחוזי שינוי במדדים נבחרים

