

הודעה לתקשורת

אתר: www.cbs.gov.il דוא"ל: info@cbs.gov.il פקס: 02-6521340

ירושלים כו' אלול, תש"ף
15 ספטמבר 2020
291/2020

מדדי מחירי תשומות - אוגוסט 2020

- עליה של 0.1% במדד מחירי תשומה בבנייה למגורים באוגוסט 2020
- עליה של 0.1% במדד מחירי תשומה בבנייה למסחר ולמשרדים באוגוסט 2020
- עליה של 0.1% במדד מחירי תשומה בסלילה וגישור באוגוסט 2020
- ירידה של 0.1% במדד מחירי תשומה בחקלאות באוגוסט 2020
- עליה של 0.2% במדד מחירי תשומה באוטובוסים של כלל האוכלוסיה באוגוסט 2020
- עליה של 0.2% במדד מחירי תשומה באוטובוסים בקוויים קבועים באוגוסט 2020
- עליה של 0.2% במדד מחירי תשומה באוטובוסים זעירים באוגוסט 2020

לפרסום מיום ג', כו' אלול תש"ף, 15 ספטמבר 2020 בשעה 18:30

Please note: This Press Release is for Publication After

18:30 Pm on Tuesday, September 15 2020

כתבה עידית אופק, ראש תחום מדדי מחירי תשומות
לקבלת הסברים ניתן לפנות אל יחידת הדוברות בטל' 026592666

עליה של 0.1% במדד מחירי תשומה בבנייה למגורים באוגוסט 2020

Increase of 0.1% in the Price Index of Input in Residential Building, August 2020

מדד מחירי תשומה בבנייה למגורים עלה בחודש אוגוסט 2020 ב-0.1% ועמד על 114.8 נקודות (הבסיס: יולי 2011 = 100.0 נקודות). מתחילת השנה עלה מדד זה ב-0.3%.

מדד מחירי תשומה בבנייה למגורים ללא שכר עבודה נותר ללא שינוי.

ב-12 החודשים האחרונים (אוגוסט 2020 לעומת אוגוסט 2019) עלה מדד מחירי תשומה בבנייה למגורים ב-0.3% בשל העלייה במחירי שכר העבודה ב-1.4%. המדד ללא שכר עבודה ירד ב-0.7% בתקופה זו.

חומרים ומוצרים

מדד מחירי חומרים ומוצרים נותר בחודש אוגוסט 2020 ללא שינוי.

מבין החומרים והמוצרים עלו במיוחד מחירי מדרגות (ב-1.8%), חול לסוגיו, חצץ וחומרים ומוצרים שונים (ב-0.9%, כל אחד).

לעומת זאת, ירדו מחירי ברזים, סוללות ואביזרים שונים (ב-1.3%) ואבן (ב-1.0%).

שכירת ציוד ורכב והוצאות כלליות

מדד מחירי שכירת ציוד ורכב נותר ללא שינוי ומדד הוצאות כלליות ירד ב-0.3% בחודש אוגוסט 2020.

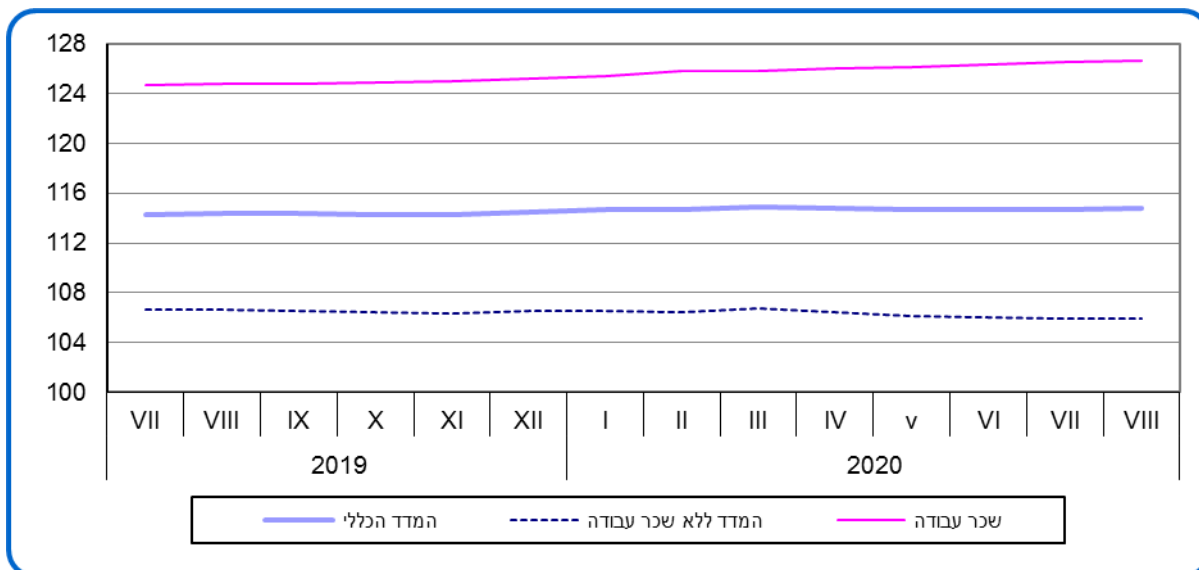
שכר עבודה

מדד מחירי שכר עבודה המשולם עבור המועסקים בענף עלה ב-0.1% בחודש אוגוסט 2020.

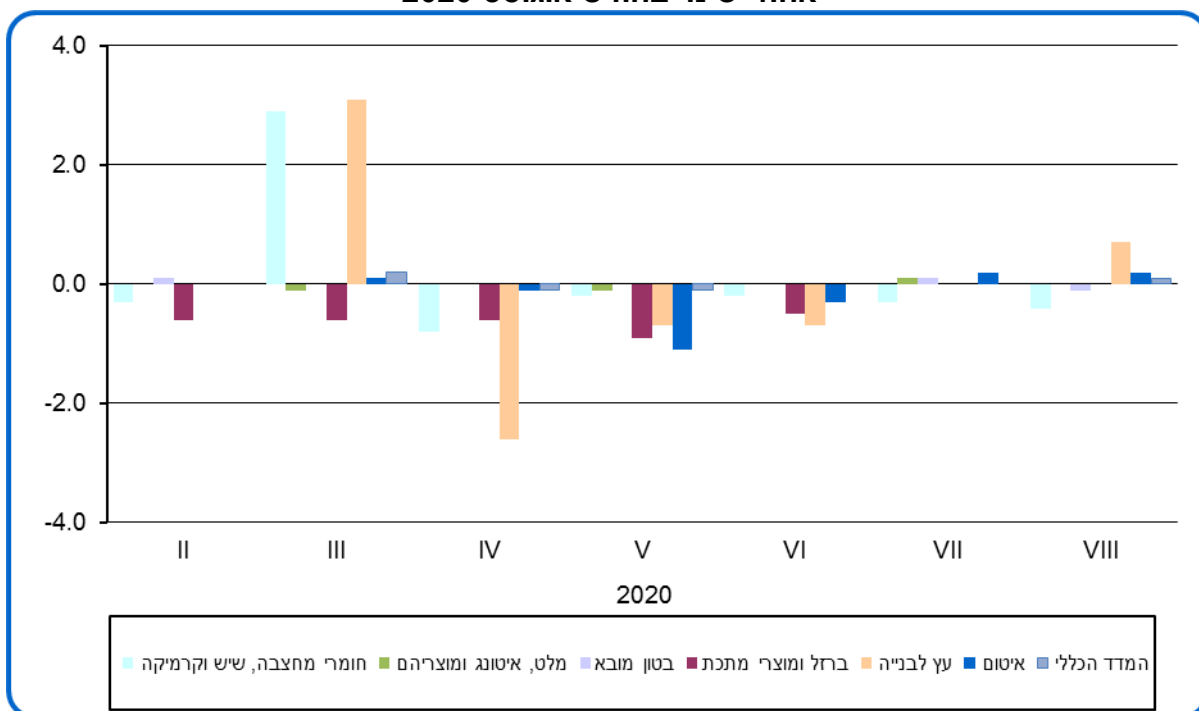
מדד מחירי תשומה בבנייה למגורים, לפי פרקי הבנייה

בכל פרקי הבנייה נרשמו בחודש אוגוסט 2020 תנודות מחירים של עד 0.5%.

תרשים 1.- מדד מחירי תשומה בבניה למגורים, מדדים נבחרים



תרשים 2.- מדד מחירי תשומה בבניה למגורים אחוזי שינוי בחודש אוגוסט 2020



עליה של 0.1% במדד מחירי תשומה בבנייה למסחר ולמשרדים באוגוסט 2020

Increase of 0.1% in the Price Index of Input in Construction of Commercial Building and Offices, August 2020

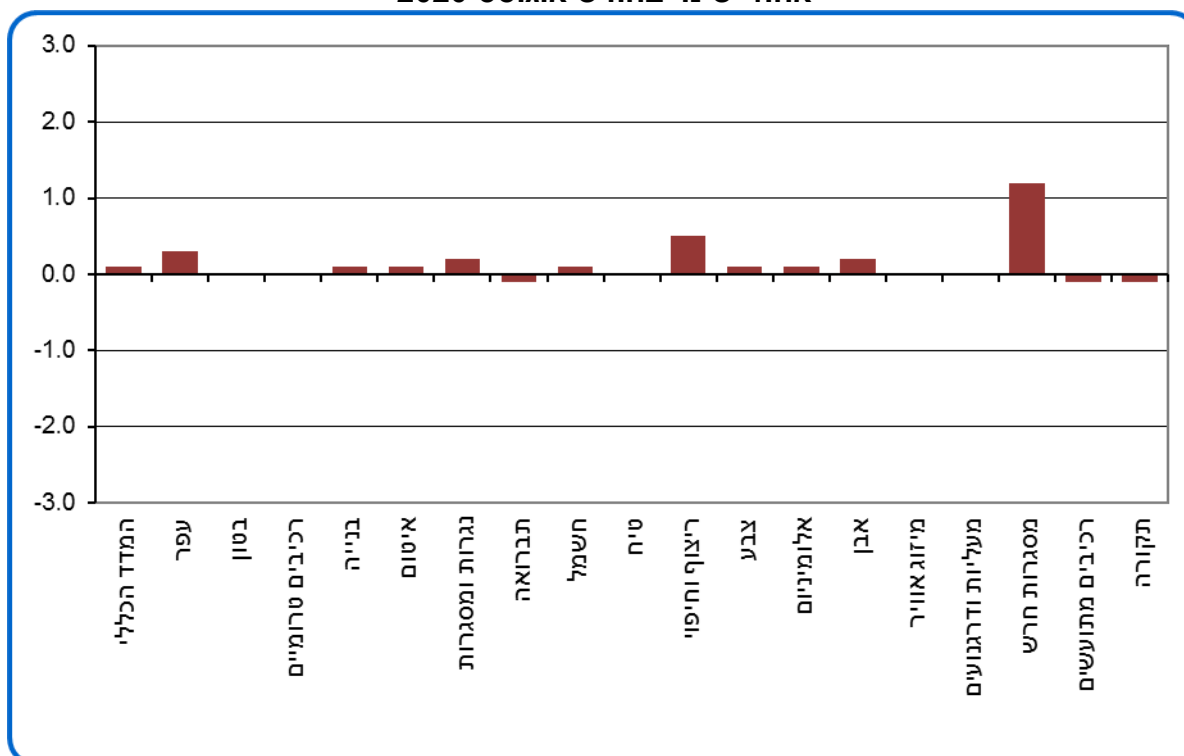
מדד מחירי תשומה בבנייה למסחר ולמשרדים עלה בחודש אוגוסט 2020 ב-0.1% והגיע ל-107.4 נקודות לעומת 107.3 נקודות בחודש קודם (על בסיס ינואר 2012 = 100.0 נקודות). מתחילת השנה עלה מדד זה ב-0.1%.

ב-12 החודשים האחרונים (אוגוסט 2020 לעומת אוגוסט 2019) ירד המדד ב-0.1% וזאת בשל ירידת מחירי חומרים שהתמתנה עם עליית מחירי שכר העבודה.

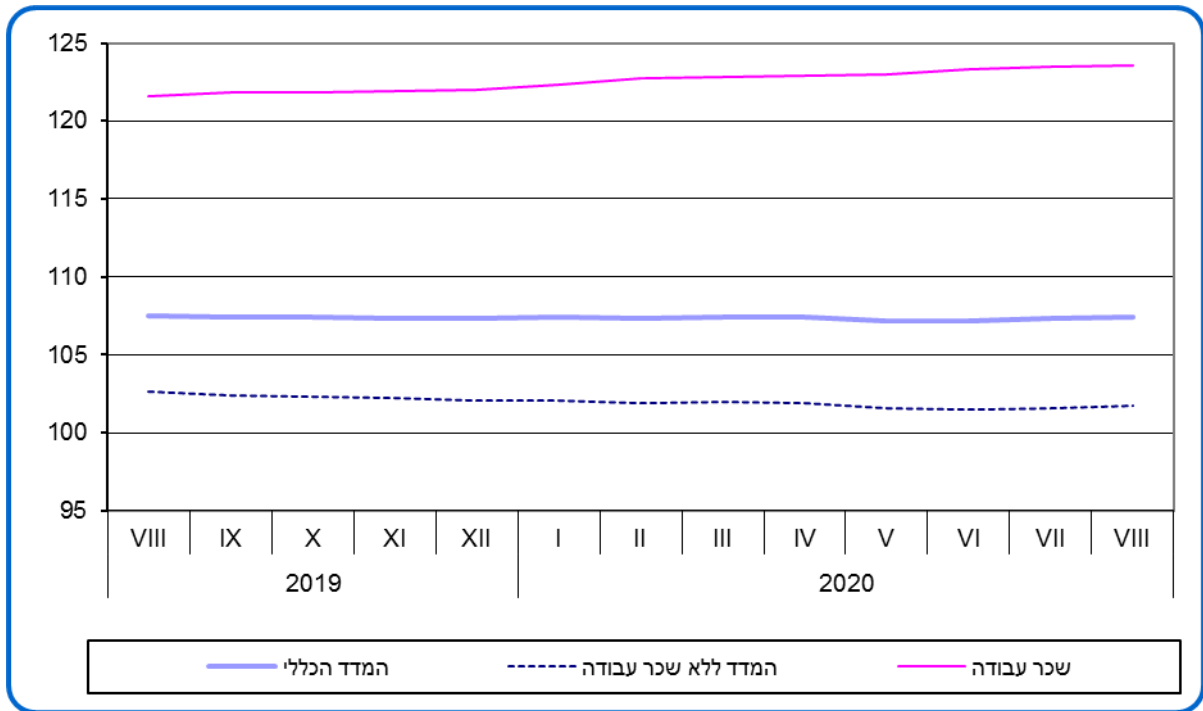
מבין השינויים במדדים של פרקי הבנייה בחודש אוגוסט 2020, יש לציין עליית מחירים של 1.2% בפרק מסגרות חרש.

בשאר פרקי הבנייה נרשמו תנודות מחירים של עד 0.5%.

תרשים 3- מדד מחירי תשומה בבנייה למסחר ולמשרדים, לפי פרקי עבודה אחוזי שינוי בחודש אוגוסט 2020



תרשים 4.- מדד מחירי תשומה בבניה למסחר ומשרדים - מדדים נבחרים



עליה של 0.1% במדד מחירי תשומה בסלילה וגישור אוגוסט 2020

Increase of 0.1% in the Price Index of Input in Road Construction and Bridging, August 2020

מדד מחירי תשומה בסלילה וגישור עלה בחודש אוגוסט 2020 ב- 0.1% והגיע ל- 123.9 נקודות לעומת 123.8 נקודות בחודש הקודם (על בסיס ינואר 2010 = 100.0 נקודות). מתחילת השנה ירד מדד זה ב- 0.6%.

מדד מחירי תשומה בסלילה ללא גישור עלה בחודש אוגוסט 2020 ב-0.2%.

ב-12 החודשים האחרונים (אוגוסט 2020 לעומת אוגוסט 2019) ירד מדד מחירי תשומה בסלילה וגישור ב-0.9% והמדד ללא גישור ירד ב-0.6% באותה תקופה.

חומרים

בחודש אוגוסט 2020 נרשמו עליות מחירים במחירי מחצבה אחרים (ב-1.8%), חול לסוגיו (ב-1.2%), צינורות אספקת מים ומעקה בטיחות (ב-1.1% כל אחד), צינורות ביוב (ב-1.0%), תערובות אספלט (ב-0.8%).

לעומת זאת, ירדו מחירי אג"ם (ב-2.8%), תאי בקרה ושוחות (ב-1.8%) וצינורות ניקוז (ב-0.8%).

שכירת ציוד

מדד מחירי שכירת ציוד ירד ב-0.2%.

שכר עבודה

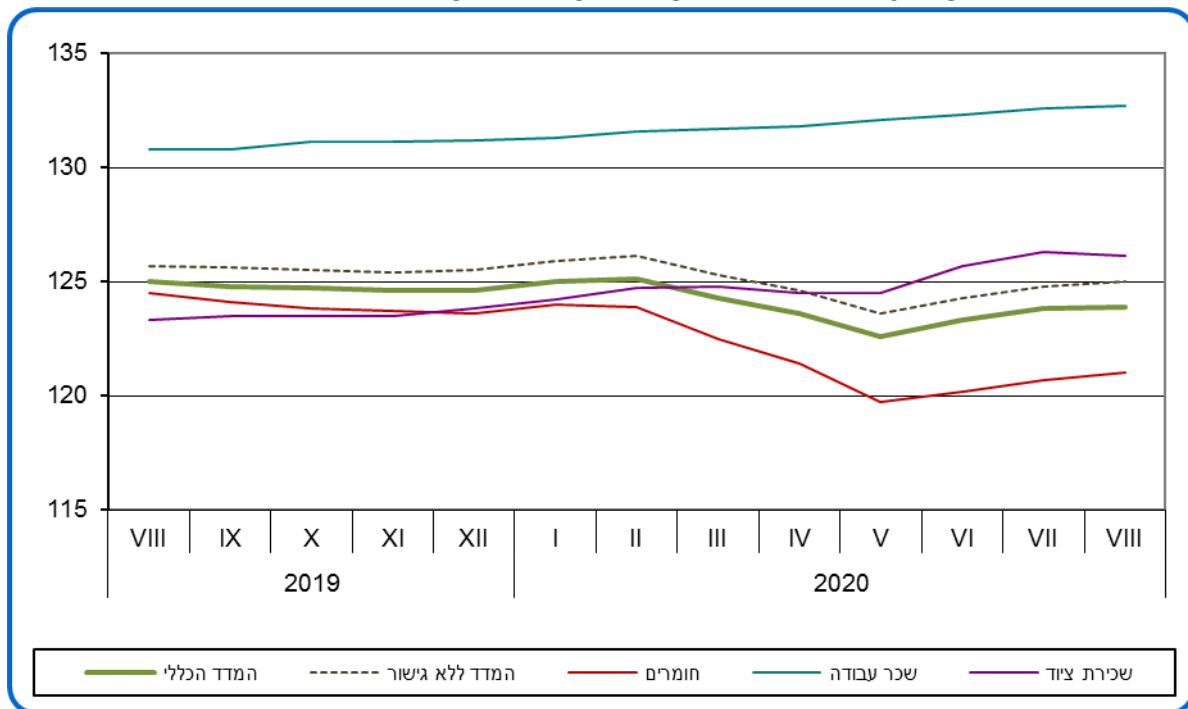
מדד מחירי שכר העבודה המשולם עבור המועסקים בענף עלה ב-0.1%.

מדד מחירי תשומה בסלילה וגישור, לפי פרקי עבודה

מבין השינויים במדדים של פרקי הסלילה בחודש אוגוסט 2020 יש לציין עליות מחירים של 0.8% בפרק מעקות וגדרות בטיחות, 0.6% בכל אחד מהפרקים שכבות אספלטיות ומערכות אספקת מים כל אחד.

בשאר פרקי הסלילה נרשמו תנודות מחירים של עד 0.5%.

תרשים 5. - מדד מחירי תשומה בסלילה וגישור - מדדים נבחרים



ירידה של 0.1% במדד מחירי תשומה בחקלאות באוגוסט 2020

Decrease of 0.1% in Price Index of Input in Agriculture, August 2020

מדד מחירי תשומה בענף החקלאות ירד בחודש אוגוסט 2020 והגיע ל-177.9 נקודות לעומת 178.0 נקודות בחודש קודם (הבסיס: ממוצע 2000=100 נקודות). מתחילת השנה עלה מדד זה ב-0.1%.

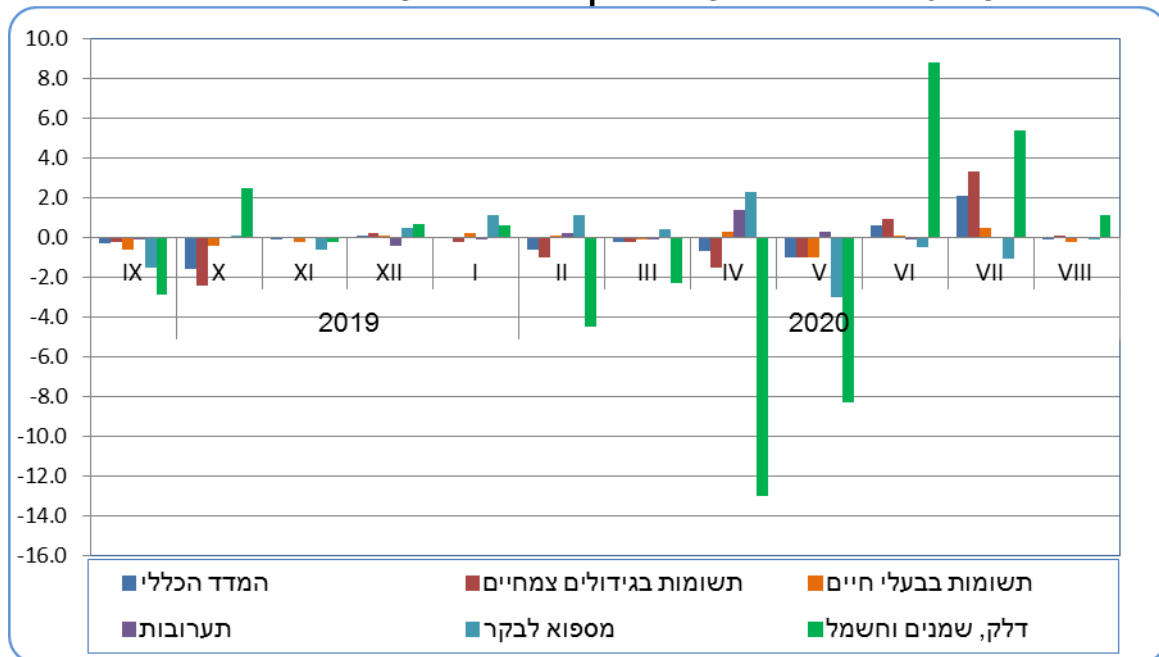
ב-12 החודשים האחרונים (אוגוסט 2020 לעומת אוגוסט 2019) ירד מדד מחירי תשומה בחקלאות ב-1.8% והמדד ללא שכר עבודה ירד ב-2.7%.

מדד מחירי תשומות בגידולים צמחיים עלה בחודש אוגוסט ב-0.1% ומדד מחירי תשומות בבעלי חיים ירד ב-0.2%. בחודש אוגוסט 2020 ירדו מחירי אפרוחים ב-1.8%, הובלה שכורה ב-1.1%, זרעים, פקעות ושתילים ב-0.8%, חומרי אריזה ואריזות ב-0.4%, חומרי הדברה ב-0.3%, ומספוא לבעלי חיים, דשנים וזבלים, מכונות, רכב, ציוד, חלפים וכלי עבודה ב-0.1%, כל אחד.

לעומת זאת, עלו מחירי דלק, שמנים וחשמל ב-1.1% ועלות עבודה שכירה ב-0.1%.

מחירי מים, חומרי בניה למבנים חקלאיים וכיסויים פלסטיים, שירותים ווטרינריים ותרופות, ביטוח, מסים ואגרות, דמי שכירה ושונות (הנהלת חשבונות, שירותי מחשב צרכי משרד וכו') נותרו בחודש אוגוסט 2020 ללא שינוי.

תרשים 6 - מדד מחירי תשומה בחקלאות - אחוזי שינוי במדדים נבחרים



עליה של 0.2% במדד מחירי תשומה באוטובוסים לכלל האוכלוסייה באוגוסט 2020

Increase of 0.2% in the Price Index of Input in Buses,

August 2020

מדד מחירי תשומה באוטובוסים של כלל האוכלוסייה עלה בחודש אוגוסט 2020 ב-0.2% והגיע ל-96.9 נקודות לעומת 96.7 נקודות בחודש הקודם. (הבסיס: ינואר 2020=100.0 נקודות). מתחילת השנה ירד מדד זה ב-0.9%.

ב-12 החודשים האחרונים (אוגוסט 2020 לעומת אוגוסט 2019) ירד מדד זה ב-0.6%.

בחודש אוגוסט 2020 עלו מחירי אנרגיה, שמנים ונוזלי קירור ב-1.8%, אחזקת אוטובוסים ב-0.3% ומחירי מיסים, אגרות, רשיונות וביטוח ב-0.2%.

לעומת זאת, ירדו מחירי שונות (הנהח"ש, הוצאות משפטיות וכד') ב-0.8%, רכב ב-0.5% ומחירי אחזקת מבנים והוצאות משרד ב-0.1%.

מדד מחירי התמורה למשרות שכיר נותר ללא שינוי.

מדד מחירי תשומה באוטובוסים בקווים קבועים

מדד מחירי תשומה באוטובוסים בקווים קבועים עלה בחודש אוגוסט 2020 ב-0.2% והגיע ל-97.2 נקודות לעומת 97.0 נקודות בחודש הקודם (הבסיס ינואר 2020=100.0 נקודות).

בחודש אוגוסט 2020 עלו מחירי אנרגיה, שמנים ונוזלי קירור ב-1.8%, אחזקת אוטובוסים ב-0.4% ומחירי מיסים, אגרות, רשיונות וביטוח ב-0.1%.

לעומת זאת, ירדו מחירי שונות (הנהח"ש, הוצאות משפטיות וכד') ורכב ב-0.9% כל אחד, ומחירי אחזקת מבנים והוצאות משרד ב-0.1%.

מדד מחירי התמורה למשרות שכיר נותר ללא שינוי.

מדד מחירי תשומה באוטובוסים זעירים ציבוריים

מדד מחירי תשומה באוטובוסים זעירים ציבוריים עלה בחודש אוגוסט 2020 ב-0.2% והגיע ל-102.5 נקודות לעומת 102.3 נקודות בחודש קודם (על בסיס ינואר 2008=100 נקודות).

**תרשים 7.7 - מדד מחירי תשומה באוטובוסים - כלל האוכלוסיה
אחוזי שינוי במדדים נבחרים**

