

הודעה לתקשורת

אתר: www.cbs.gov.il דוא"ל: info@cbs.gov.il פקס: 02-6521340

ירושלים, ז' באב, תש"ף
28 ביולי, 2020
230/2020

האוכלוסייה המוסלמית בישראל - נתונים לרגל חג הקורבן The Muslim Population in Israel

חג הקורבן **عيد الاضحى** - עיד אל אדחא (המכונה גם "החג הגדול"), הוא חג מוסלמי המציין את המועד לקיום החאג', העלייה לרגל למכה. הוא נחגג מהיום העשירי של חודש ד'ו-אל-חיג'ה, הוא החודש האחרון בלוח המוסלמי, ונמשך ארבעה ימים. העלייה לרגל עצמה נמשכת כשבוע, וחג הקורבן מציין את אחד השיאים במהלך הטקסים הנהוגים בה. אלו שמקיימים את החג בביתם מקיימים טקס דומה לזה הנהוג באותו יום במכה, שעיקרו הקרבת טלה כקורבן והכנת בשרו למאכל בסעודת החג או כתרומה לעניים. מקובל לקשר חג זה לסיפור "עקדת ישמעאל", המקביל לסיפור "עקדת יצחק" המופיע במקרא (מתוך ויקיפדיה).

- בסוף שנת 2019 נאמדה האוכלוסייה המוסלמית בישראל ב-1.636 מיליון נפש, שהם 17.9% מכלל תושבי ישראל. זהו גידול של 37 אלף תושבים לעומת סוף שנת 2018.
- **אחוז הגידול השנתי** של האוכלוסייה המוסלמית בשנת 2019 עמד על 2.3%, נתון זהה לשנה שעברה.
- בעיר **ירושלים** נמצא המספר הגבוה ביותר של תושבים מוסלמים, 346 אלף, שהם 21.1% מכלל המוסלמים בישראל ו-36.9% מכלל תושבי העיר.
- **האוכלוסייה המוסלמית היא אוכלוסייה צעירה**: אחוז הילדים בני 0-14 גבוה - 33.4% ואחוז בני 65 ומעלה נמוך - 4.3%.
- בשנת 2018 גיל הנישואין הממוצע של חתנים מוסלמים שנישאו לראשונה היה 26.5- ושל כלות מוסלמיות שנישאו לראשונה 22.6-, נמוך ביחס לבני/בנות דתות אחרות.
- **שיעור הפרייון הכולל** (מספר הילדים הממוצע שאישה צפויה ללדת במהלך חייה) באוכלוסייה המוסלמית ירד מ-3.20 ילדים לאישה בשנת 2018 ל-3.16 ילדים לאישה בשנת 2019, בהשוואה ל-3.09 ילדים לאישה יהודייה, 1.80 - לאישה נוצרייה ו-2.02 - לאישה דרוזית.
- כ-31% ממשקי הבית שבראשם עמד/ה מוסלמית/ת מונים 6 נפשות או יותר, לעומת כ-9% בלבד ממשקי הבית שבראשם עמד/ה יהודי/יה.
- 63.4% מהניגשים לבחינות הבגרות בחינוך הערבי ב-2019, היו זכאים לתעודת בגרות, לעומת 80.2% בחינוך העברי.
- אחוז המוסלמים בקרב כלל **מקבלי התארים**¹ בישראל בתשע"ט (2018/19) הגיע ל-10.0% (לעומת 6.7% לפני 5 שנים), חצי מחלקם היחסי בכלל אוכלוסיית ישראל (20.0% בגילים 22-32).²
- **אחוז ההשתתפות בכוח העבודה** בשנת 2019 בקרב מוסלמים בני 15 ומעלה היה 43.0%, 59.0% בקרב גברים ו-26.8% בקרב נשים.

¹ כולל תעודה אקדמית (תעודת הוראה ותעודות אחרות).

² הגילים 22-32 הם הגילים הרלוונטיים לעניין קבלת תארים, שכן 75% מכלל המוסלמים מקבלי התארים היו בגילים אלו. סכימת הגילים מבוססת על נתוני ממוצע 2017.

- ל-50.8% ממשקי בית המוסלמיים יש **מחשב** לעומת 81.0% ממשקי הבית היהודיים, ול-49.7% מהם יש **מינוי לאינטרנט** לעומת 78.5% ממשקי הבית היהודיים.
- בשנת 2019 היו **רשומים במשרד העבודה, הרווחה והשירותים החברתיים** כ-307 אלף מוסלמים, שיעור של כ-188 ל-1,000 נפש, לעומת שיעור רשומים של 109 ל-1,000 נפש בקרב יהודים.
- בשנת 2018, 30.1% (7.8 אלף) **מהעומדים לדין במשפטים פליליים** שהם תושבי ישראל, היו מוסלמים.

נתונים דמוגרפיים

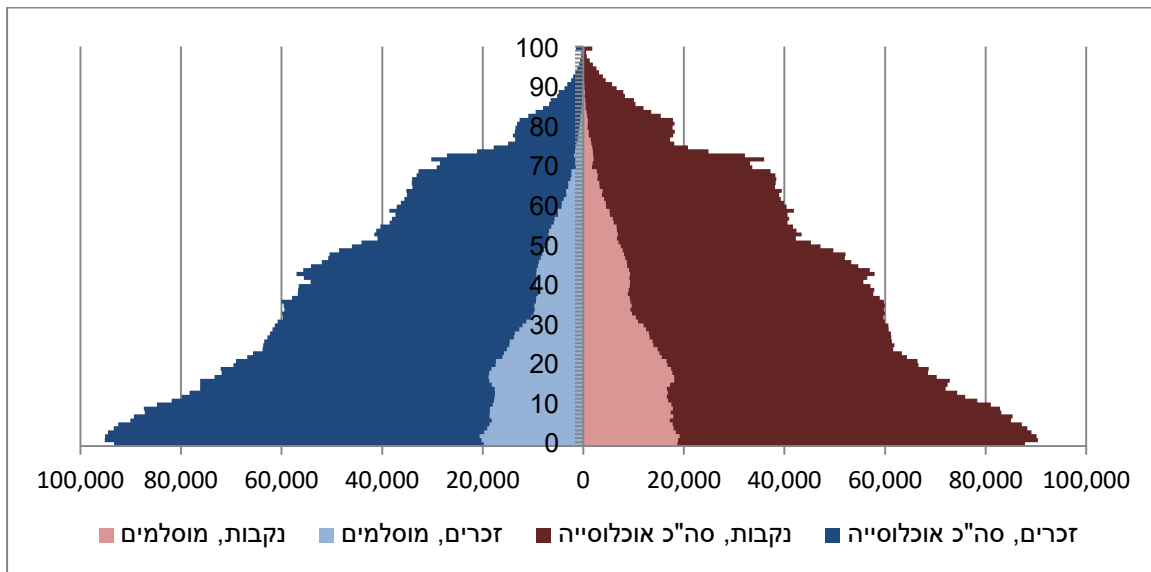
בסוף שנת 2019 נאמדה האוכלוסייה המוסלמית ב-1.636 מיליון נפש, שהם קרוב ל-18% מכלל תושבי ישראל. זהו גידול של כ-37 אלף תושבים לעומת סוף שנת 2018.

- אחוז הגידול השנתי של האוכלוסייה המוסלמית בשנת 2019 עמד על 2.3%, נתון זהה לשנה שעברה. אחוז הגידול השנתי של האוכלוסייה המוסלמית בשני העשורים האחרונים נמצא במגמת ירידה מ-3.8% ל-2.3%. עם זאת, אחוז הגידול של אוכלוסייה זו הוא הגבוה ביותר בישראל. לשם השוואה, בשנת 2019 אחוז הגידול של האוכלוסייה היהודית היה 1.6%, של הנוצרית – 1.6% ושל הדרוזית – 1.3%.
- כמחצית מהאוכלוסייה המוסלמית מתגוררת בצפון הארץ (35.2% במחוז הצפון ו-13.7% במחוז חיפה). עוד 21.9% גרים במחוז ירושלים. היתר גרים במחוז הדרום (17.1%) ובמחוז המרכז (10.9%). 1.2% גרים במחוז תל אביב.
- בעיר **ירושלים** נמצא המספר הגבוה ביותר של תושבים מוסלמים, 346 אלף, שהם 21.1% מכלל המוסלמים בישראל ו-36.9% מכלל תושבי העיר. היישוב השני בגודלו מבחינת מספר התושבים המוסלמים הוא **רהט**, ובו מתגוררים 71.3 אלף מוסלמים שהם 99.8% מכלל תושבי העיר. יישובים נוספים שבהם יש ריכוז גדול של האוכלוסייה המוסלמית הם **אום אל-פחם ונצרת** (56.0 אלף ו-55.6 אלף תושבים, בהתאמה).

לוח א - עשרת היישובים שבהם נמצא המספר הגבוה ביותר של תושבים מוסלמים, אלפים

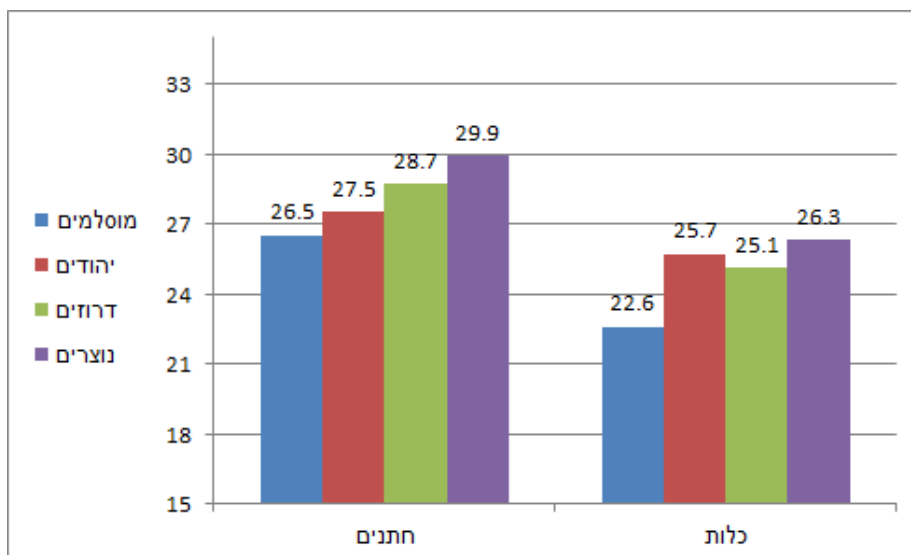
שם יישוב	מספר תושבים מוסלמים
ירושלים	345.8
רהט	71.3
אום אל פחם	56.0
נצרת	55.6
טייבה	43.9
טמרה	34.3
סח'נין	30.1
באקה אל-גרביה	29.9
טירה	26.5
שפרעם	25.8

תרשים 1 - האוכלוסייה לפי גיל ומין, 2019



- האוכלוסייה המוסלמית היא אוכלוסייה צעירה: אחוז הילדים בני 0-14 גבוה - 33.4% (546.1 אלף) ואחוז בני 65 ומעלה נמוך - 4.3% (70.4 אלף). מבנה גילים זה הוא תוצאה של רמת פריון גבוהה של הנשים המוסלמיות.
- בשנת 2018 נישאו בישראל כ-13,100 זוגות מוסלמיים. באותה שנה, התגרשו בישראל כ-2,600 זוגות מוסלמיים.
- בשנת 2018 גיל הנישואין הממוצע של חתנים מוסלמים שנישאו לראשונה היה 26.5 ושל כלות מוסלמיות שנישאו לראשונה - 22.6, נמוך ביחס לבני/בנות דתות אחרות.

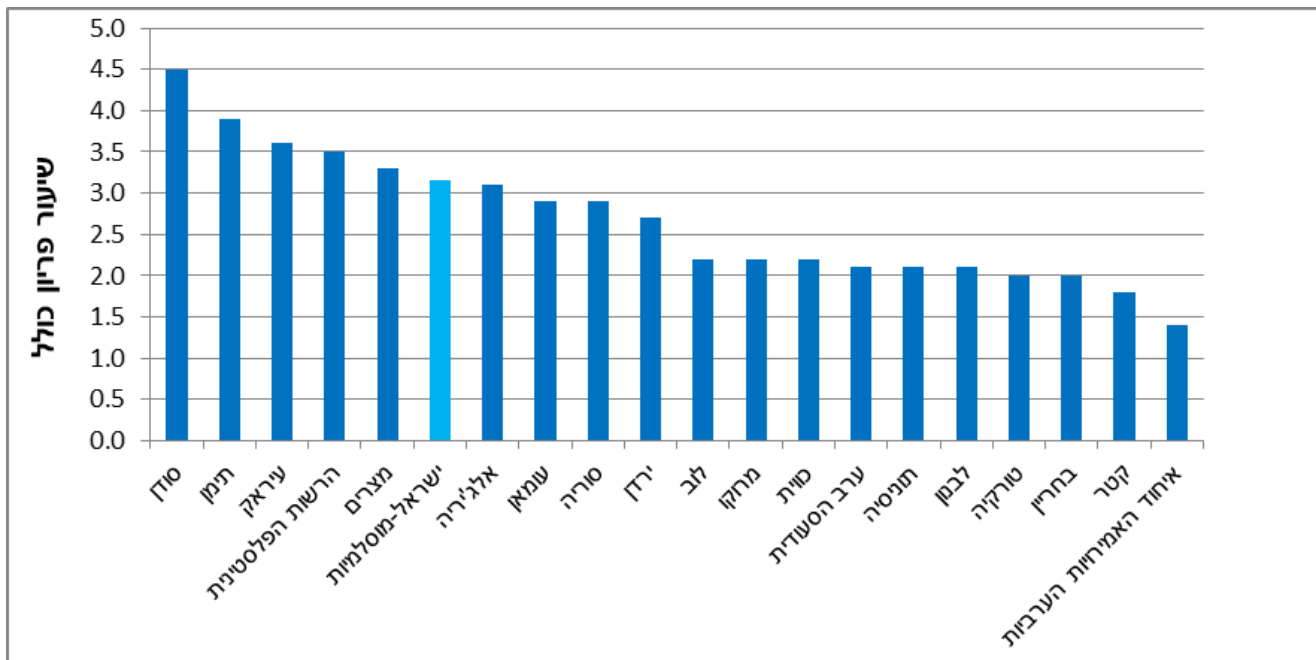
תרשים 2 - גיל ממוצע בנישואין ראשונים לפי דת ומין, 2018



- בשנת 2019 נולדו בישראל 39,525 תינוקות לנשים מוסלמיות (21.7% מכלל התינוקות שנולדו בשנה זו), 768 תינוקות יותר בהשוואה ל-2018.

- שיעור הפרייון הכולל³ באוכלוסייה המוסלמית נמצא במגמת ירידה מאז שנת 2001, והגיע בשנת 2019 ל-3.16 (3.20 ב-2018). שיעור הפרייון הכולל של הנשים המוסלמיות (3.16) גבוה מזה של נשים משאר קבוצות הדת (יהודיות – 3.09, נוצריות – 1.80 ודרוזיות – 2.02).
- שיעור הפרייון הכולל של הנשים המוסלמיות בישראל גבוה מזה הקיים בחלק ניכר מהמדינות המוסלמיות במזרח התיכון כדוגמת טורקיה - 2.0 ולבנון – 2.1⁴, ודומה לשיעור הפרייון הכולל במדינות כדוגמת אלג'יריה – 3.1 ומצרים – 3.3.

תרשים 3 - שיעור פרייון כולל במדינות מוסלמיות נבחרות בצפון אפריקה ובמערב אסיה, 2019⁵



- שיעור הפרייון הכולל הגבוה ביותר היה בקרב מוסלמיות שהתגוררו במחוז הדרום – 5.28 ילדים לאישה, והשיעור הנמוך ביותר היה בקרב מוסלמיות ממחוזות הצפון (2.51) וחיפה (2.54).
- בשנת 2019 היו באוכלוסייה המוסלמית כ-329 אלף משקי בית⁵, שהם כ-12% מכלל משקי הבית בישראל, בדומה לשנים קודמות.
- **גודל משק הבית הממוצע במשקי בית שבראשם מוסלמי/ת** נאמד ב-4.62 נפשות, גבוה לעומת משקי בית שבראשם יהודי/יה (3.05) או נוצרי/ית (3.03).
- מרבית משקי הבית המוסלמיים (כ-92%) הם משקי בית משפחתיים הכוללים לפחות משפחה אחת. יתר משקי הבית הם משקי בית לא משפחתיים, ורובם (כ-90% מהם) הם משקי בית של אדם שגר לבד.

³ שיעור הפרייון הכולל הוא מספר הילדים הממוצע שאישה צפויה ללדת במהלך חייה.

⁴ נתונים מתוך אתר [Population Reference Bureau](http://www.prb.org).

⁵ משק בית - מוגדר כאדם אחד או קבוצת אנשים הגרים יחד בדירה אחת באופן קבוע ברוב ימות השבוע ויש להם תקציב הוצאות משותף למזון. משק בית יכול לכלול אנשים שאינם קרובי משפחה. משק בית משפחתי: משק בית שיש בו לפחות משפחה אחת.

הנתונים על משקי בית ומשפחות מבוססים על סקר כוח אדם לשנת 2019, הנתונים אינם כוללים את הגרים במוסדות, בקיבוצים, במעונות סטודנטים ואת הגרים מחוץ ליישובים (בדוים בדרום).

- כ-31% ממשקי הבית שבראשם מוסלמי/ת מונים 6 נפשות או יותר, לעומת כ-9% בלבד ממשקי הבית שבראשם עמד/ה יהודי/יה.
- בשנת 2019 היו בישראל כ-319 אלף משפחות⁶ מוסלמיות. רוב המשפחות המוסלמיות (כ-64%) מורכבות מזוג עם ילדים, ולפחות ילד אחד הוא עד גיל 17; כ-10% מהמשפחות מורכבות מזוג ללא ילדים; כ-6% מהמשפחות הן חד-הוריות עם ילדים שהצעיר בהם הוא עד גיל 17.
- מספר הילדים הממוצע עד גיל 17 במשפחות מוסלמיות עם ילדים עד גיל זה הוא 2.69, גבוה מממוצע הילדים עד גיל 17 במשפחות היהודיות (2.41).

חינוך והשכלה

תלמידים במערכת החינוך⁷ בשנת תשע"ט (2018/19)

- בשנת הלימודים תשע"ט למדו בחינוך היסודי והעל-יסודי 389,215 תלמידים מוסלמים (מהם 5,716 תלמידים למדו בחינוך העברי, והשאר בחינוך הערבי).
- התלמידים המוסלמים הם 21.7% מכלל התלמידים, בדומה לשיעור בשנת הלימודים תשע"ח (22.1%). התלמידים המוסלמים הם 87.1% מהתלמידים בחינוך הערבי.
- בשנת הלימודים תשע"ט למדו בכיתה א (חינוך ערבי) 33,149 תלמידים מוסלמים שהם 87.3% מסך התלמידים בכיתה א בחינוך הערבי.
- מבין התלמידים המוסלמים בחטיבה העליונה (חינוך ערבי), 40.6% (43.5% מהבנים ו-37.7% מהבנות) למדו בחינוך טכנולוגי/מקצועי.⁸ שיעור זה נמוך מעט מהשיעור שבקרב תלמידי החטיבה העליונה הנוצרים – 44.6% (44.9% מהבנים ו-44.4% מהבנות) וגבוה מזה שבקרב תלמידי החטיבה העליונה היהודים (חינוך עברי) – 34.6% (32.5% מהבנים ו-36.9% מהבנות).
- בשנת הלימודים תשע"ט היו התלמידים המוסלמים 86.6% מכלל תלמידי יב בחינוך הערבי, בדומה לשיעור בשנת הלימודים תשע"ח (86.1%).

⁶ משפחה - מוגדרת כמשפחה גרעינית של שני אנשים או יותר החולקים משק בית אחד וקשורים זה לזה כבני זוג נשואים או לא נשואים (כולל זוגות חד-מיניים) או כהורה וילד (כולל ילד מאומץ). סוגי המשפחה העיקריים הם: זוג בלבד, זוג עם ילדים (בקבוצות גיל שונות לפי גיל הילד הצעיר) או הורה יחיד (משפחה חד-הורית) עם ילדים סוגי משפחות נוספות שהוגדרו הם: סב ו/או סבתא עם נכדים ללא הוריהם, או אחים בלבד הגרים יחד, ללא בני זוג וללא ילדים.

⁷ כולל את אוכלוסיית התלמידים שלמדו בתשע"ט במערכת החינוך שבפיקוח משרד החינוך, בין אם בחינוך העברי ובין אם בחינוך הערבי (כולל מוסדות חינוך שבמזרח ירושלים).

⁸ החל בשנת תשע"ז (2016/17) שונה אופן החישוב של החינוך הטכנולוגי/מקצועי (בעבר נתיב טכנולוגי), ועודכן כך שישקף את ההגדרות הנוכחיות של משרד החינוך.

נבחנים בבחינות הבגרות בשנת 2019

- בשנת 2019 לא חלו שינויים גדולים באחוזי הזכאים לבגרות בקרב הניגשים לבחינות בגרות לעומת השנה הקודמת. 63.4% מהניגשים לבחינות הבגרות בחינוך הערבי ב-2019, היו הזכאים לתעודת בגרות, לעומת 80.2% בחינוך העברי. בשנה זו הנבחנים המוסלמים היו 85.4% מכלל הניגשים לבגרות בחינוך הערבי, ושיעור הזכאות לבגרות שלהם הגיע ל-60.3%. לעומת זאת, שיעור הזכאות בקרב הניגשים לבגרות הנוצרים עמד על 79.9% ובקרב הדרוזים - על כ-83.6%.
- שיעור העומדים בדרישות הסף של האוניברסיטאות⁹ עמד על 49.5% מהניגשים לבחינות בגרות בחינוך הערבי, לעומת 70.2% מהניגשים בחינוך העברי. השיעור בקרב המוסלמים עמד על 46.1%, לעומת 65.9% בקרב הדרוזים ו-74.1% בקרב הנוצרים.

מכינות קדם-אקדמיות

- בשנת תשע"ח למדו 11,978 תלמידים במכינות הקדם-אקדמיות, מתוכם 2,116 ערבים מוסלמים שהם 17.8%. לשם השוואה, אחוז הדרוזים עמד על 2.6%, ואחוז הערבים הנוצרים – על 1.7%.
- מבין התלמידים המוסלמים, 58.9% נשים ו-41.1% גברים.
- 84.7% מהערבים המוסלמים למדו במסלולים ייעודיים (67.0% במסלולים ייעודיים למדעי הרוח והחברה, 25.7% במסלולים ייעודיים להנדסה ולמדעים מדויקים ו-7.3% במסלולים ייעודיים למדעי הטבע והחיים).
- 9.4% למדו במסלולים להשלמה ושיפור של תעודת הבגרות, 5.9% למדו במסלול הקדם-ייעודי (הכנה למכינה).

מקבלי תארים בשנת תשע"ט (2018/19)

- בשנת תשע"ט קיבלו 8.3 אלף מוסלמים תואר אקדמי¹⁰ מהמוסדות להשכלה גבוהה בישראל, מהם 3.2 אלף קיבלו תארים מהאוניברסיטאות,¹¹ 3.0 אלף קיבלו תארים מהמכללות האקדמיות ו-2.1 אלף – מהמכללות האקדמיות לחינוך.¹² אחוז המוסלמים בקרב כלל מקבלי התארים בישראל בתשע"ט הגיע ל-10.0% (לעומת 6.7% לפני 5 שנים). אחוז זה נמוך משמעותית בהשוואה לחלקם היחסי בכלל אוכלוסיית ישראל (20.0% בגילים 22-32).¹³
- 7.9% מכלל מקבלי התארים מהאוניברסיטאות ו-10.3% ממקבלי התארים מהמכללות האקדמיות היו מוסלמים, לעומת 15.1% ממקבלי התארים מהמכללות האקדמיות לחינוך.

⁹ עומדים בדרישות סף של האוניברסיטאות כוללות בנוסף לזכאות לתעודת בגרות, ציון עובר ברמה של 3 יחידות לימוד במתמטיקה ו-4 יחידות לימוד באנגלית.

¹⁰ בכל מקום שבו נכתב "תואר" ללא פירוט נוסף (ראשון, שני, שלישי), הכוונה היא גם לתעודה אקדמית (תעודת הוראה ותעודות אחרות).

¹¹ כולל האוניברסיטה הפתוחה.

¹² בשנים תשע"ח ותשע"ז כללו נתוני מקבלי התארים בחלק מהמכללות הערביות האקדמיות לחינוך גם נתוני בוגרים שקיבלו תואר בשנים מוקדמות יותר אך לא נכללו בנתוני השנים המוקדמות. לפיכך, אין להסיק מהנתונים של שתי השנים האלה על המגמות במספרם של מקבלי תארים ערבים במכללות האקדמיות לחינוך.

¹³ הגילים 22-32 הם הגילים הרלוונטיים לעניין קבלת תארים, שכן 75% מכלל המוסלמים מקבלי התארים היו בגילים אלו (נתוני ממוצע 2017).

- מתוך 8.3 אלף מוסלמים שקיבלו תואר אקדמי בתשע"ט, 5.2 אלף קיבלו תואר ראשון, 2.3 אלף קיבלו תואר שני ו-66 קיבלו תואר שלישי. נוסף על כך, 0.7 אלף מוסלמים קיבלו תעודה אקדמית.
- בקרב כלל מקבלי תואר ראשון היה אחוז המוסלמים 10.2%, בקרב כלל מקבלי תואר שני – 8.8% ובקרב כלל מקבלי תואר שלישי – 4.0% (66 אנשים). בקרב מקבלי תעודת הוראה היה אחוז המוסלמים 16.1%.
- אחוז הנשים המוסלמיות בקרב כלל הנשים שקיבלו תארים אקדמיים (11.5%) היה גבוה יותר מאחוז הגברים המוסלמים בקרב כלל הגברים שקיבלו תארים אקדמיים (7.4%). הפער היה גבוה יותר בקרב מקבלי תואר ראשון (12.1% מהנשים לעומת 7.3% מהגברים) ומתון בקרב מקבלי תואר שני (9.8% לעומת 7.1%, בהתאמה).
- בקרב מקבלי תארים מהאוניברסיטאות, אחוז המוסלמים הגבוה ביותר היה באוניברסיטת חיפה (17.5%), והנמוך ביותר - במכון ויצמן למדע (2.7%). באוניברסיטה הפתוחה היה חלקם 10.2%, בטכניון - 8.8%, באוניברסיטת תל אביב - 7.6%, באוניברסיטה העברית - 6.5%, באוניברסיטת בן גוריון - 4.9%, באוניברסיטת בר-אילן 4.8%, ובאוניברסיטת אריאל היה חלקם 3.3%.
- בקרב מקבלי תארים מ-31 המכללות האקדמיות שהעניקו תואר, אחוז המוסלמים היה גבוה מ-10% ב-11 מכללות, ונמוך מ-1% ב-4 מכללות.
- בקרב מקבלי תארים מ-21 המכללות האקדמיות לחינוך שהעניקו תואר, אחוז המוסלמים היה גבוה מ-10% ב-10 מכללות (כולל 3 המכללות הערביות), ונמוך מ-1% ב-8 מכללות אקדמיות לחינוך.

- אחוז ההשתתפות בכוח העבודה בשנת 2019 בקרב מוסלמים בני 15 ומעלה היה 43.0%, 59.0% בקרב גברים ו-26.8% בקרב נשים. יש לציין כי אחוז ההשתתפות של הנשים המוסלמיות נמוך משמעותית לעומת האחוז בקרב יהודיות (66.1%), נוצריות (48.7%) ודרוזיות (40.2%).
- אחוז הבלתי מועסקים בקרב מוסלמים בגיל 15 ומעלה היה 3.8%, דומה לאחוז בקרב היהודים (4.0%), גבוה מהאחוז בקרב הנוצרים (3.0%), אך נמוך מהאחוז בקרב הדרוזים (4.2%).
- כ-69% מהמועסקים המוסלמים עובדים ב-5 ענפי כלכלה עיקריים: כ-19% בענף הבינוי, כ-16% בענף מסחר סיטוני וקמעוני, תיקון כלי רכב מנועיים, אופנועים, קטנועים, וטובין לשימוש אישי וביתי כ-14% בענף החינוך, כ-10% בענף התעשייה ו-10% בענף שירותי בריאות ושירותי רווחה וסעד.
- כ-26% מהגברים המוסלמיים המועסקים עובדים בענף הבינוי, כ-17% – בענף מסחר סיטוני וקמעוני, תיקון כלי רכב מנועיים, אופנועים, קטנועים, וטובין לשימוש אישי וביתי ו-13% – בענף התעשייה.
- כ-35% מהנשים המוסלמיות המועסקות עובדות בענף החינוך, כ-20% בענף שירותי בריאות ושירותי רווחה וסעד, כ-14% – בענף מסחר סיטוני וקמעוני, תיקון כלי רכב מנועיים, אופנועים, קטנועים, וטובין לשימוש אישי וביתי וכ-4% – בענף התעשייה.
- 87% מהמועסקים המוסלמיים עובדים ב-4 משלחי יד עיקריים: כ-35% הם עובדים מקצועיים בתעשייה ובבינוי ועובדים מקצועיים אחרים, כ-19% הם בעלי משלח יד אקדמי, כ-18% הם עובדי מכירות ועובדי שירותים וכ-14% הם עובדים בלתי מקצועיים.
- כ-49% מהגברים המוסלמים המועסקים הם עובדים מקצועיים בתעשייה ובבינוי ועובדים מקצועיים אחרים, כ-13% הם עובדי מכירות ועובדי שירותים וכ-15% הם עובדים בלתי מקצועיים.
- כ-37% מהנשים המוסלמיות המועסקות הן בעלות משלח יד אקדמי, כ-31% הן עובדות מכירות ועובדות שירותים וכ-14% הן עובדות בלתי מקצועיות.
- ב-254.1 אלף משקי בית של מוסלמים (77.8% מכלל משקי הבית המוסלמיים) היה מועסק אחד לפחות.
- כ-16% ממשקי הבית המוסלמיים כל בני משק הבית מועסקים, לעומת 47.1% ממשקי הבית היהודיים, כ-30% ממשקי הבית הנוצריים וכ-25% ממשקי הבית הדרוזיים.
- צפיפות הדיור במשקי בית מוסלמיים עמדה על 1.41 נפשות לחדר, גבוהה מהצפיפות בקרב היהודים (0.79), הנוצרים (1.00) והדרוזים (1.07).

נתונים על האוכלוסייה המוסלמית מתוך סקר הוצאות משק הבית לשנת 2018

בשנת 2018 ההכנסה הכספית החודשית הממוצעת ברוטו למשק בית הייתה 21,063 ש"ח. ההכנסה הממוצעת במשקי בית של מוסלמים (13,711 ש"ח) הייתה נמוכה במידה ניכרת ממשקי בית של יהודים (22,537 ש"ח). פער משמעותי נמצא גם בהכנסות: ההכנסה הכספית הממוצעת נטו לנפש סטנדרטית במשקי בית של מוסלמים (3,441 ש"ח) הייתה כמחצית מההכנסה במשקי בית של יהודים (7,060 ש"ח). במשקי בית של מוסלמים, 82.3% מההכנסה הכספית ברוטו היא מעבודה ו-15.0% מההכנסה מקצבאות ותמיכות. במשקי בית של יהודים, 77.6% מההכנסה הכספית ברוטו מקורה בעבודה, ואילו 10.1% מההכנסה היא מקצבאות או מתמיכות.

לוח ב - הכנסות והרכב הכנסה ממוצעת ברוטו בקרב משקי בית יהודים ומוסלמים, 2018

מוסלמים	יהודים	סך הכל	
307.0	2,162.6	2,608.9	משקי בית באוכלוסייה (אלפים)
4.8	3.1	3.3	מספר נפשות במשק בית
3.5	2.6	2.7	מספר נפשות סטנדרטיות במשק בית
1.4	1.5	1.4	מספר מפרנסים
ש"ח			
12,127	18,317	17,276	הכנסה כספית נטו למשק בית
3,441	7,060	6,395	הכנסה כספית נטו לנפש סטנדרטית
13,711	22,537	21,063	הכנסה כספית ברוטו למשק בית - סך הכל
אחוזים			
82.3	77.6	78.2	מעבודה
0.9	4.8	4.4	מהון
1.8	7.5	6.9	מפנסיות וקופות גמל
15.0	10.1	10.5	מקצבאות ותמיכות

ההוצאה הכוללת לתצרוכת בקרב משקי הבית המוסלמיים הייתה נמוכה בכ-4% מההוצאה של משקי הבית היהודיים והסתכמה ב-16,057 ש"ח. ההוצאה למזון (כולל ירקות ופירות) הייתה המרכיב הגדול ביותר מתוך ההוצאה לתצרוכת – 25.0%, ההוצאה השנייה בגודלה הייתה על סעיף תחבורה ותקשורת – 21.3%, וההוצאה השלישית בגודלה הייתה על סעיף הדיור – 17.3%. לעומת זאת, בקרב משקי בית יהודיים ההוצאה לדיור הייתה הגבוהה ביותר – 26.2% מסך ההוצאה לתצרוכת.

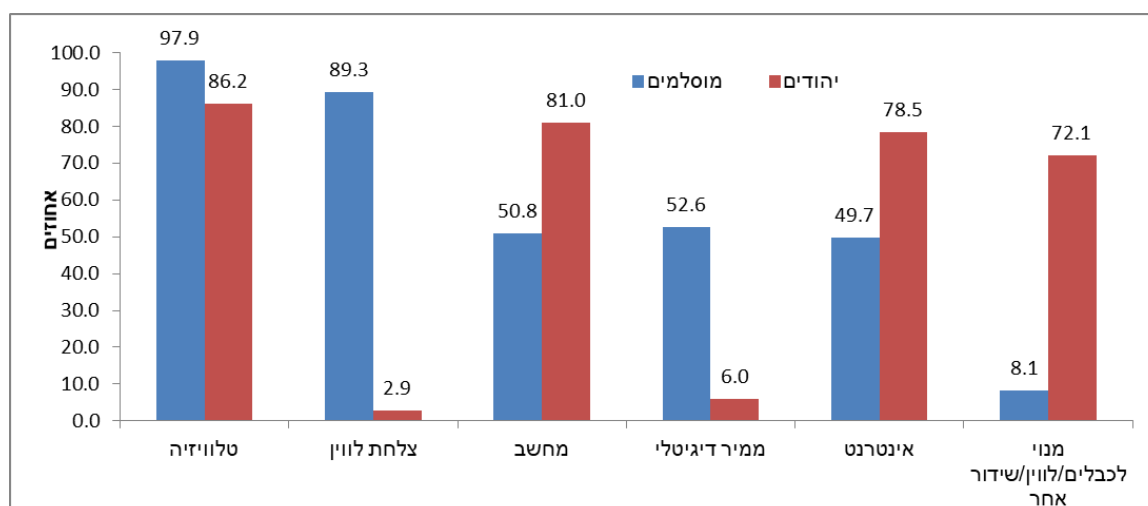
לוח ג - הוצאות והרכב הוצאה לתצרוכת בקרב משקי בית יהודיים ומוסלמיים, 2018

מוסלמים		יהודים		סך הכל		-
אחוזים	ש"ח	אחוזים	ש"ח	אחוזים	ש"ח	-
100.0	16,057	100.0	16,748	100.0	16,475	סך הכול הוצאות לתצרוכת
25.0	4,015	15.9	2,655	17.2	2,838	מזון (כולל ירקות ופירות)
17.3	2,782	26.2	4,385	24.8	4,089	דיור
8.4	1,356	9.3	1,561	9.1	1,498	תחזוקת הדירה ומשק הבית
4.4	704	3.6	601	3.7	606	ריהוט וציוד לבית
3.9	633	2.8	464	3.0	492	הלבשה והנעלה
5.0	795	6.1	1,030	6.0	984	בריאות
7.2	1,149	11.5	1,923	10.9	1,798	חינוך, תרבות ובידור
21.3	3,420	20.1	3,358	20.4	3,356	תחבורה ותקשורת
7.5	1,203	4.6	772	4.9	814	מוצרים ושירותים אחרים

ל-97.9% ממשקי הבית של מוסלמים טלוויזיה בבעלותם, לעומת 86.2% ממשקי הבית של יהודים. בקרב משקי בית של מוסלמים שיעורי הבעלות על צלחת לוויין וממיר דיגיטלי גבוהים משמעותית מהשיעורים במשקי בית של יהודים (89.3% ו-52.6% לעומת 2.9% ו-6.0%, בהתאמה). לעומת זאת, שיעור הבעלות על מינוי לשידורי טלוויזיה (כבלים, לוויין או שידור אחר) במשקי בית של מוסלמים נמוכים משמעותית מהשיעורים במשקי בית של יהודים (8.1% ו-72.1%, בהתאמה).

ל-50.8% ממשקי בית המוסלמים יש מחשב לעומת 81.0% ממשקי הבית היהודים, ול-49.7% מהם יש מינוי לאינטרנט לעומת 78.5% ממשקי הבית היהודים.

תרשים 4 - בעלות על מוצרי בידור ותקשורת, בקרב משקי בית יהודיים ומוסלמיים, 2018



79.5% מסך משקי הבית המוסלמיים גרים בדירות בבעלותם, לעומת 65.6% מסך משקי הבית היהודיים. ערך דירה הממוצע של משקי בית מוסלמיים הגרים בדירות שבבעלותם נמוך יותר מערך הדירה של משקי בית יהודיים הגרים בדירות שבבעלותם – 932 אלף ש"ח לעומת 2,043 אלף ש"ח, בהתאמה.

נתונים על רווחה לשנת 2019

רשומים ובעלי נזקקות מוגדרת במשרד העבודה, הרווחה והשירותים החברתיים

בשנת 2019 היו רשומים במשרד העבודה, הרווחה והשירותים החברתיים כ-307 אלף מוסלמים, שיעור של כ-188 ל-1,000 נפש. זאת לעומת שיעור רשומים של 109 ל-1,000 נפש בקרב יהודים. מתוך הרשומים המוסלמים כ-52% נשים וכ-48% גברים. מתוך הרשומים המוסלמים בני 15 ומעלה, כמחצית (כ-53%) נשואים, כ-37% רווקים והיתר אלמנים (כ-5%) או גרושים (כ-5%).

כ-69% מתוך המוסלמים הרשומים, הוגדרו כבעלי נזקקות מוגדרת. מספרם היה כ-211 אלף ושיעורם 129 ל-1,000 נפש. סוג הנזקקות השכיח ביותר בקרב בעלי נזקקות מוגדרת מוסלמים היה תפקוד לקוי של הורים או של ילדים/נוער (כ-40%). סוג הנזקקות השני בשכיחותו היה עוני, קשיי הכנסה ותעסוקה (כ-27%). סוג הנזקקות בעל השכיחות הנמוכה ביותר היה התמכרות ועבריינות (כ-2.2%).

מושמים במסגרות רווחה של משרד העבודה, הרווחה והשירותים החברתיים

בשנת 2019 הושמו במסגרות רווחה כ-55 אלף מוסלמים, שיעור של כ-34 ל-1,000 נפש. שיעור זה גבוה משיעור היהודים שהושמו במסגרות רווחה שהיה כ-29 ל-1,000 מושמים. הרוב המוחלט של המושמים המוסלמים (כ-92%) הושמו במסגרות בקהילה. לעומת זאת, רק כ-7% הושמו במסגרות חוץ-ביתיות וכ-2% הושמו גם במסגרות בקהילה וגם במסגרות חוץ-ביתיות. התפלגות זו שונה מהמושמים היהודים, שאצלם כ-75% הושמו במסגרות בקהילה, כ-21% הושמו במסגרות חוץ ביתיות וכ-4% הושמו גם במסגרות בקהילה וגם במסגרות חוץ-ביתיות.

מוסלמים תושבי ישראל העומדים לדין במשפטים פליליים - שנת פסק דין 2018

בשנת 2018, מספר העומדים לדין במשפטים פליליים שהם תושבי ישראל, עמד על 25.1 אלף. מתוכם 7.8 אלף היו מוסלמים (30.1%). אחוז המוסלמים בקרב מבוגרים תושבי ישראל שעמדו לדין עמד על 29.9%, ואחוז המוסלמים בקרב קטינים תושבי ישראל שעמדו לדין היה 31.7%. אחוז המורשעים בדין בקרב כלל תושבי ישראל שעמדו לדין במשפטים פליליים היה 84.5%, ואילו בקרב מוסלמים תושבי ישראל שעמדו לדין, אחוז המורשעים בדין היה גבוה יותר (90.1%). הפערים באחוז המורשעים, בין כלל תושבי ישראל לבין תושבי ישראל המוסלמים, התקיימו בקרב המבוגרים (87.7% לעומת 92.8%, בהתאמה), אך בעיקר בקרב הקטינים (46.0% לעומת 59.5%, בהתאמה).