

# הודעה לתקשורת

אתר: [www.cbs.gov.il](http://www.cbs.gov.il) דוא"ל: [info@cbs.gov.il](mailto:info@cbs.gov.il) פקס: 02-6521340

ירושלים, י"ג באב, התש"ף  
3 באוגוסט, 2020  
238/2020

## לקט נתונים לרגל ט"ו באב, תש"ף - 2020 Selected Data on the Occasion of "Tu B'av"

### נישאים בישראל בשנת 2018

- **49,410 זוגות התחתנו בישראל** במוסדות הדת המורשים לערוך נישואין,<sup>1</sup> כ-70% מהם יהודים.
- **שיעור הנישואין הגולמי<sup>2</sup>** היה 5.6 לאלף בכלל האוכלוסייה (5.2 בקרב היהודים). שיעור זה נמצא במגמת ירידה. לשם השוואה, השיעור בשנת 1985 היה 6.9 לאלף (6.7 בקרב היהודים).
- כתוצאה מהירידה **בהיקף הנישואין** באוכלוסייה היהודית, **עלה אחוז הרווקים בקרב הגברים היהודיים בגיל 49-45 מ-3% בסוף שנת 1970 ל-12% בסוף שנת 2018**. **אחוז הרווקות בקרב הנשים היהודיות בגיל 49-45 עלה** בתקופה המקבילה מ-2% ל-10%, בהתאמה.
- **גיל הנישואין הממוצע בקרב כלל החתנים שנישאו לראשונה** היה 27.3 (27.5 בקרב היהודים). לשם השוואה, בשנת 1970 היה גיל זה 25.0 (הן בכלל האוכלוסייה הן בקרב היהודים).
- **גיל הנישואין הממוצע בקרב כלל הכלות שנישאו לראשונה** היה 24.9 (25.7 בקרב היהודיות). בשנת 1970 היה גיל זה 21.7 (21.8 בקרב הכלות היהודיות, כלומר, צעירות בארבע שנים מגילן הממוצע היום).
- כתוצאה מהעלייה בגיל הנישואין באוכלוסייה היהודית, **אחוז הרווקים בקרב הגברים היהודיים בגיל 29-25 עלה מ-28% בסוף שנת 1970 ל-62% בסוף שנת 2018**. **אחוז הרווקות בקרב הנשים היהודיות בגיל 29-25 עלה** בתקופה המקבילה מ-13% ל-47%, בהתאמה.

### דיווחים על נישואין בחו"ל בשנת 2018

- בשנת 2018, דווחו למרשם האוכלוסין 9,021 מקרי נישואין שנערכו בחו"ל<sup>3</sup> ושבהם לפחות אחד מבני הזוג היה רשום במרשם האוכלוסין.<sup>4</sup>

### מתוך הסקר החברתי 2018

- נשואים מרוצים מחייהם בשיעורים גבוהים יותר מאלה שאינם נשואים.

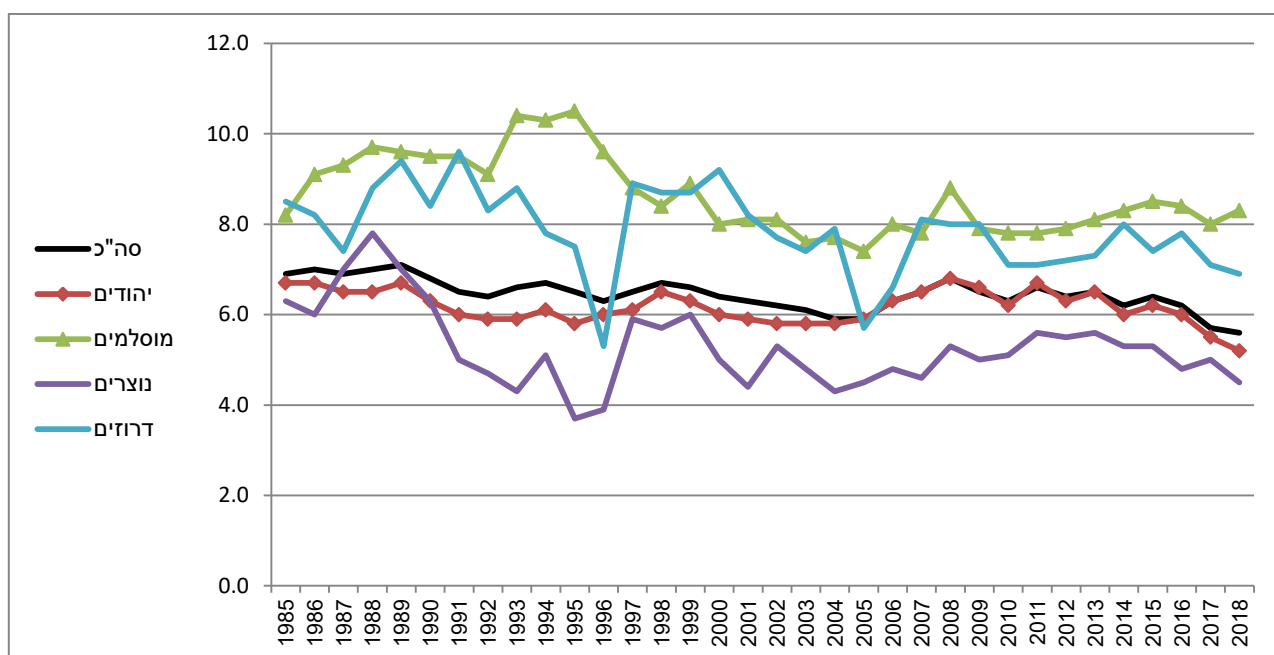
<sup>1</sup> מקור הנתונים הוא מרשם האוכלוסין. הנתונים אינם כוללים נישואין שנערכו בחו"ל או נישואין אלטרנטיביים של יהודים שנערכו בישראל שלא במסגרת יהודית אורתודוקסית.  
<sup>2</sup> מספר מקרי נישואין לכל 1,000 תושבים.  
<sup>3</sup> חלק מהנישואין שנערכו בחו"ל הם נישואין אזרחיים וחלקם נערכו במסגרת דתית, אך ללמ"ס אין אפשרות להבחין ביניהם באופן מוחלט. יש לציין כי מבדיקות שנעשו בעבר עולה שכ-10% מהרשומים במרשם האוכלוסין שנישאו בחו"ל עשו זאת במהלך שהייה רצופה של יותר משנה בחו"ל ומרכז חייהם אינו בישראל. ראו: נהיר, שלמה (2011). [זמן הדיווח על נישואין של ישראלים שנערכו בחו"ל](#). סדרת ניירות עבודה מס' 59. ירושלים: הלשכה המרכזית לסטטיסטיקה.  
<sup>4</sup> אדם הרשום במרשם האוכלוסין הוא בעל מעמד תושבות במדינת ישראל.

[אחוז רווקים / רווקות בקרב הגילים 25-29 ביישובים שמנו יותר מ-10,000 תושבים בסוף 2018](#)  
[אחוז רווקים / רווקות בקרב הגילים 45-49 ביישובים שמנו יותר מ-10,000 תושבים בסוף 2018](#)  
[להודעה לתקשורת לקט נתונים מתוך הסקר החברתי 2018: מגורים, משפחה, עבודה ומה שביניהם](#)  
[להודעה לתקשורת משפחתיות: עזרה הדדית וקשר זוגי: ממצאים מהסקר החברתי 2019](#)

## היקף הנישואין בישראל בשנת 2018

בשנת 2018, התחתנו 49,410 זוגות בישראל במוסדות הדת המורשים לערוך נישואין,<sup>5</sup> מתוכם 34,473 זוגות יהודים, 13,138 - מוסלמים, 985 - דרוזים ו-785 זוגות נוצרים.  
 שיעור הנישואין הגולמי<sup>6</sup> הוא 5.6 לאלף בכלל האוכלוסייה (6.9 לאלף בשנת 1985), 5.2 לאלף בקרב היהודים (6.7 לאלף בשנת 1985), 8.3 לאלף בקרב המוסלמים, 6.9 לאלף בקרב הדרוזים ו-4.5 לאלף בקרב הנוצרים.

תרשים 1 - שיעור נישואין גולמי בישראל לפי דת, 1958-2018

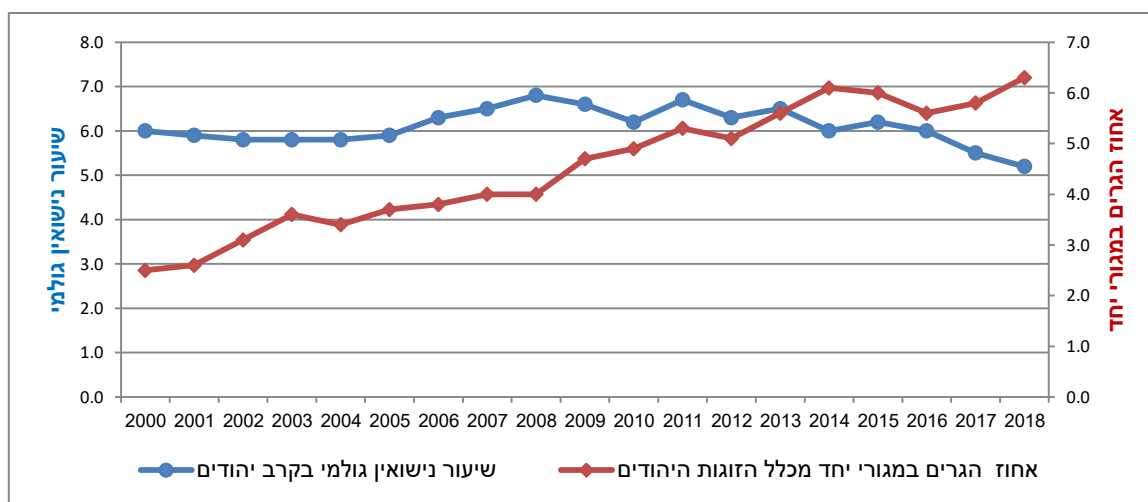


## ירידה בשיעור הנישואין הגולמי בקרב היהודים

החל משנת 2008 חלה ירידה בשיעור הנישואין הגולמי בקרב יהודים בישראל. במקביל חלה עלייה באחוז הזוגות החיים במגורי יחד (מגורים משותפים של בני זוג שאינם נשואים זה לזה); אחוז הצעירים היהודים בגיל 18-34 שגרו במגורי יחד עלה מ-2% בשנת 2000 ל-6% בשנת 2018.

<sup>5</sup> הנתונים אינם כוללים נישואין שנערכו בחו"ל או נישואין אלטרנטיביים של יהודים שנערכו בישראל שלא במסגרת יהודית אורתודוקסית.  
<sup>6</sup> מספר מקרי נישואין לכל 1,000 תושבים.

## תרשים 2 - שיעור נישואין גולמי ואחוז הגרים במגורי יחד<sup>7</sup> מכלל הזוגות היהודים, 2005-2018



### גיל הנישואין

גיל הנישואין הממוצע בקרב החתנים שנישאו לראשונה בשנת 2018 היה 27.3. גיל הנישואין הממוצע בקרב הכלות שנישאו לראשונה היה 24.9. גיל הנישואין הממוצע עלה מאז 1970, בכשנתיים וחצי בקרב החתנים, ובכשלוש וחצי שנים בקרב הכלות. עם זאת, משנת 2015 שבה הגיע גיל הנישואין לשיא, חלה ירידה של 0.3 שנים בגיל זה כתוצאה מירידה של 0.4 בגיל הממוצע בנישואין ראשונים של כלות יהודיות ו-0.5 בגיל הממוצע של חתנים יהודים. הסיבה לירידה בגיל הנישואין היא הירידה בשיעור הנישאים לראשונה בגילים המבוגרים מצד אחד והיציבות בשיעור הנישאים בגילים הצעירים מצד שני.

### לוח א - גיל ממוצע בנישואין ראשונים, לפי מין ודת, בשנים נבחרות

שנה	חתנים	כלות
<b>סה"כ</b>		
2018	27.3	24.9
2015	27.6	25.2
1970	25.0	21.7
<b>יהודים</b>		
2018	27.5	25.7
2015	28.0	26.1
1970	25.0	21.8
<b>מוסלמים</b>		
2018	26.5	22.6
2015	26.3	22.2
1970	24.5	20.1

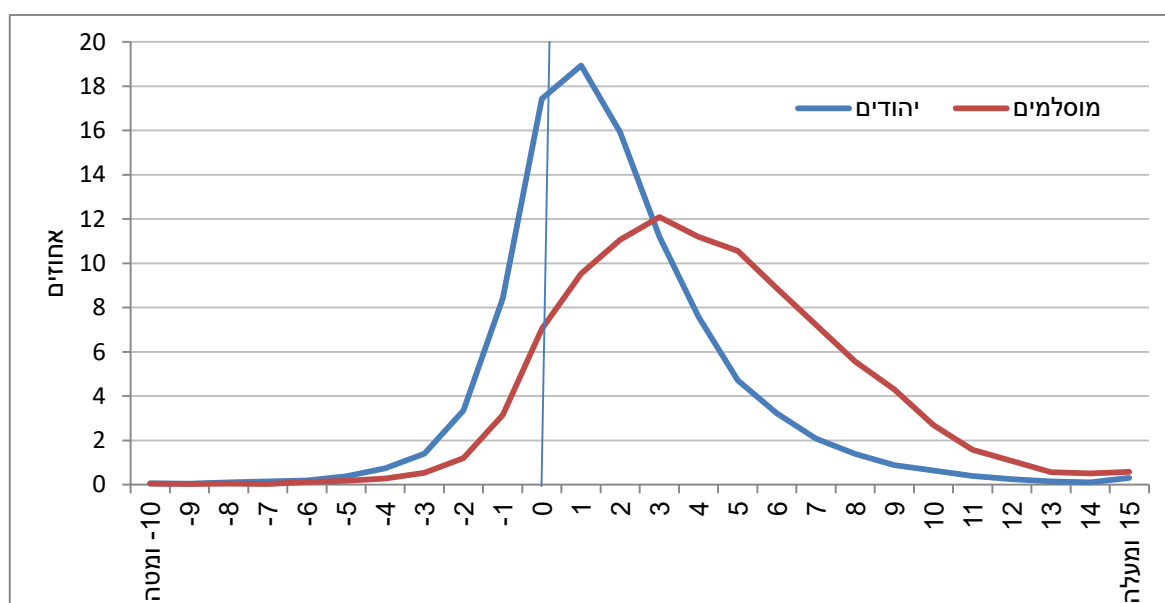
<sup>7</sup> הנתונים על מגורי יחד מבוססים על סקר כוח אדם. הנתונים אינם כוללים את הגרים במוסדות, בקיבוצים, במעונות סטודנטים ואת הגרים מחוץ ליישובים.

## פער הגילים בין החתן לכלה בנישואין ראשונים<sup>8</sup>

- בשנת 2018, לפי הדפוס השכיח בנישואין ראשונים החתן מבוגר מהכלה (68% בקרב היהודים ו-87% בקרב המוסלמים). אצל 15% מהזוגות היהודים ו-6% מהזוגות המוסלמים פער הגילים היה שלילי (כלומר הכלה מבוגרת מהחתן). אצל 17% מהזוגות היהודים ו-7% מהזוגות המוסלמים לא היה פער גילים כלל.

- באוכלוסייה היהודית יש נטייה להינשא לבני זוג קרובים בגיל: ב-77% מהזוגות היהודים שנישאו לראשונה פער הגילים נע בין 3- שנים עד 3 שנים, לעומת 45% בלבד בזוגות המוסלמים.
- בקרב בני זוג מוסלמים נפוץ יותר שהחתן מבוגר באופן משמעותי מהכלה. ב-55% מהזוגות שנישאו החתן היה מבוגר מהכלה ב-4 שנים ויותר, לעומת 22% בזוגות היהודים.

תרשים 3 - פער הגילים בין החתן לכלה בנישואין ראשונים לפי דת, 2018



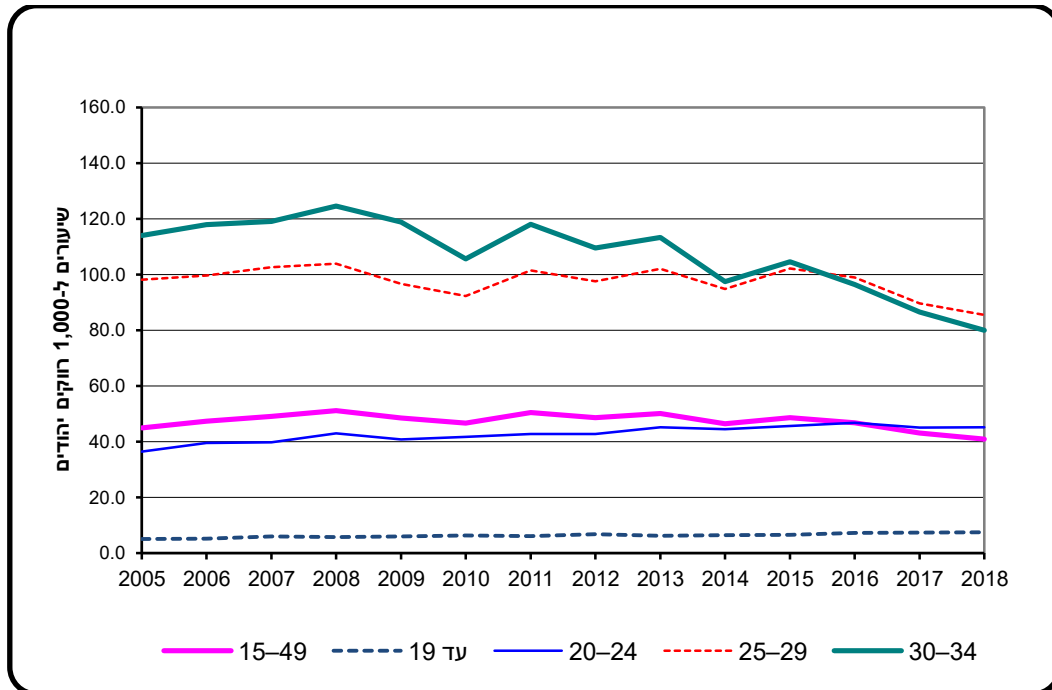
<sup>8</sup> בקרב הנישאים בשנת 2018.

פער הגילים נמדד בגיל החתן פחות גיל הכלה. המשמעות של פער גילים שלילי היא שגיל הכלה גבוה יותר.

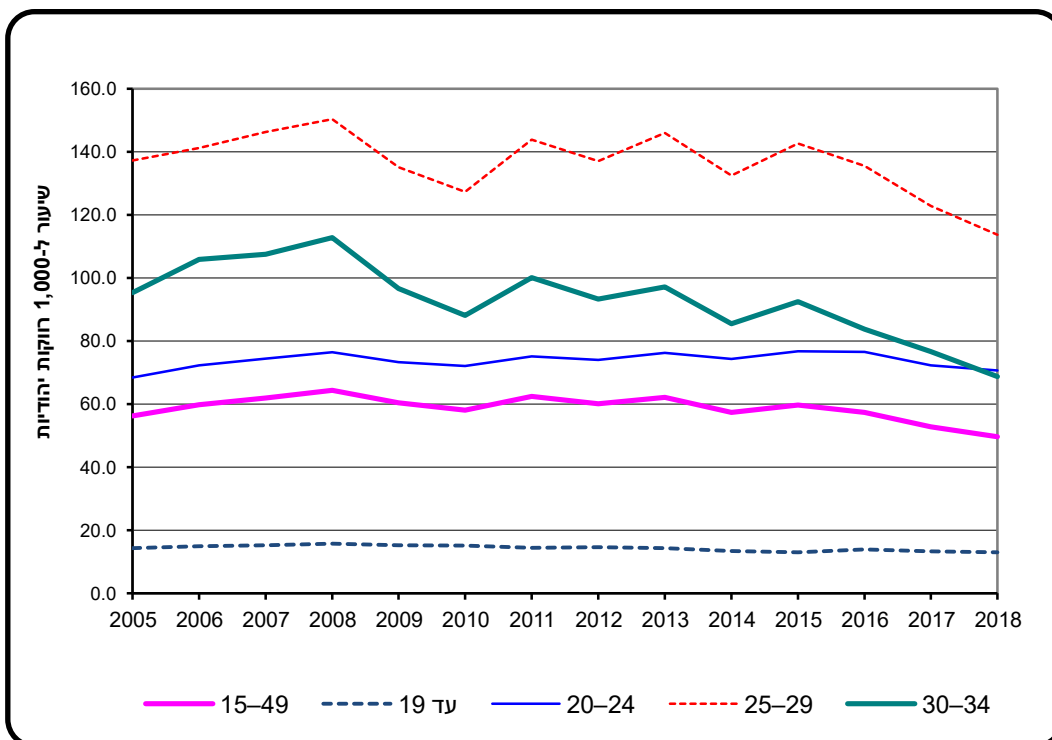
## שיעור הנישאים לראשונה בקרב היהודים

השינויים בגיל הנישואין משתקפים בשיעור הנישאים לראשונה בקבוצות הגיל השונות. בשנת 2008 החלה ירידה בשיעור הנישאים לראשונה<sup>9</sup> בגילים 30-34 בקרב החתנים היהודים ו-25-34 בקרב הכלות היהודיות. משנת 2015 נמשכה מגמה זאת ביתר שאת, ואז גם החלה ירידה בשיעור הנישאים בקרב הכלות היהודיות בגילים 20-24 והחתנים היהודים בגילים 25-29.

תרשים 4 - נישאים לראשונה, לפי גיל חתנים יהודים



תרשים 5 - נישאות לראשונה, לפי גיל כלות יהודיות



<sup>9</sup> מספר הנישאים ביחס לאלף רווקים באוכלוסייה.

## נישואין לפי מצב משפחתי קודם (זוגות יהודים)

ב-87.4% ממקרי הנישואין של יהודים בשנת 2018, שני בני הזוג נישאו לראשונה (רווק עם רווקה); 5.5% ממקרי הנישואין של יהודים היו של גרוש עם גרושה; 3.6% היו של גרוש עם רווקה; ו-2.7% של רווק עם גרושה.

## אחוז הרווקים באוכלוסייה היהודית

כתוצאה מהעלייה בגיל הנישואין במהלך השנים, מאז 1970, בקרב האוכלוסייה היהודית, אחוז הרווקים<sup>10</sup> בקרב הגברים היהודיים בגיל 29-25 עלה מ-28% בסוף שנת 1970 ל-62% בסוף שנת 2018. אחוז הרווקות בקרב הנשים היהודיות בגיל 29-25 עלה בתקופה המקבילה מ-13% ל-47%, בהתאמה. במקביל, כתוצאה מהירידה בהיקף הנישואין באוכלוסייה היהודית, עלה אחוז הרווקים בקרב הגברים היהודיים בגיל 49-45 מ-3% בסוף שנת 1970 ל-12% בסוף שנת 2018. אחוז הרווקות בקרב הנשים היהודיות בגיל 49-45 עלה בתקופה המקבילה מ-2% ל-10%, בהתאמה. מבין היישובים המונים יותר מ-10,000 תושבים, האוכלוסייה היהודית ביישובים תל-מונד, קריית טבעון ותל אביב-יפו, מאופיינת באחוז גבוה של רווקים ורווקות בקרב בני 29-25 ביחס לכלל האוכלוסייה היהודית. לעומתם, היישובים מודיעין עילית, ביתר עילית, אלעד, רכסים ובני ברק מאופיינים באחוז רווקים נמוך בקבוצת גיל זו.

האוכלוסייה היהודית ביישובים תל אביב-יפו, רמת גן וגבעתיים מאופיינת באחוז גבוה של רווקים ורווקות בקרב בני 49-45 ביחס לכלל האוכלוסייה היהודית. לעומתם, היישובים מודיעין עילית, ביתר עילית ואלעד מאופיינים באחוז רווקים נמוך מאוד בקבוצת גיל זו. (כפי הנראה זה מאפיין של יישובים עם אוכלוסייה דתית ושל יישובים צעירים המאוכלסים במשפחות צעירות).

לוח ב - אחוז רווקים ורווקות בקרב יהודים בני 29-25 ביישובים נבחרים שמנו יותר מ-10,000 תושבים, סוף 2018

אחוז רווקות בקרב בני 29-25	אחוז רווקים בקרב בני 29-25	
47.1	62.2	סה"כ אוכלוסייה יהודית
3.1	7.2	מודיעין עילית
7.5	9.3	ביתר עילית
11.8	18.7	אלעד
13.8	18.2	רכסים
13.4	19.2	בני ברק
65.6	84.2	תל-מונד
74.3	85.0	קריית טבעון
75.4	85.3	תל אביב-יפו

<sup>10</sup> מבוסס על רישום נישואין בארץ ובחו"ל במרשם האוכלוסין.

**לוח ג- אחוז רווקים ורווקות בקרב יהודים בני 49-45  
ביישובים נבחרים שמנו יותר מ-10,000 תושבים, סוף 2018**

אחוז רווקות בקרב בני 49-45	אחוז רווקים בקרב בני 49-45	
10.3	12.5	סה"כ אוכלוסייה יהודית
0.3	0.1	מודיעין עילית
0.3	1.2	ביתר עילית
0.3	1.7	אלעד
21.1	22.2	רמת גן
22.6	21.4	גבעתיים
26.9	30.6	תל אביב-יפו <sup>11</sup>

**בלוחות 1-2 המצורפים להודעה, מפורטים אחוז הרווקים והרווקות בקרב בני 25-29 ובני 45-49  
ביישובים שמנו יותר מ-10,000 תושבים בסוף 2018**

<sup>11</sup> אחוז הרווקים הגבוה בעיר תל-אביב נובע מהגירה של רווקים לעיר

## נישואין של ישראלים בחו"ל שדווחו בשנת 2018<sup>12</sup>

בשנת 2018 דווחו למרשם האוכלוסין 9,021 מקרי נישואין שנערכו בחו"ל, ושהם לפחות אחד מבני הזוג היה רשום במרשם האוכלוסין.<sup>13</sup> כשליש בלבד ממקרי הנישואין בחו"ל שנרשמו בשנת 2018 נערכו באותה שנה, כשליש נערכו בשנת 2017 והשליש הנותר - לפני 2017.

מקרי נישואין אלו כללו 12,795 אנשים הרשומים במרשם האוכלוסין.

ב-58% מהמקרים (5,247 זוגות) רק אחד מבני הזוג היה רשום במרשם האוכלוסין בזמן הנישואין. ב-42% ממקרי הנישואין האלה (3,774 זוגות), שני בני הזוג היו רשומים במרשם האוכלוסין.

מקרב 9,021 הזוגות שדווחו על נישואיהם בחו"ל, ב-1,989 מקרים שני בני הזוג היו יהודים. מקרב הזוגות היהודים, ב-547 מקרים לפחות אחד מבני הזוג הוא עולה מבריה"מ (לשעבר) שעלה לישראל החל משנת 1990. ב-256 מקרים שני בני הזוג הם עולים.

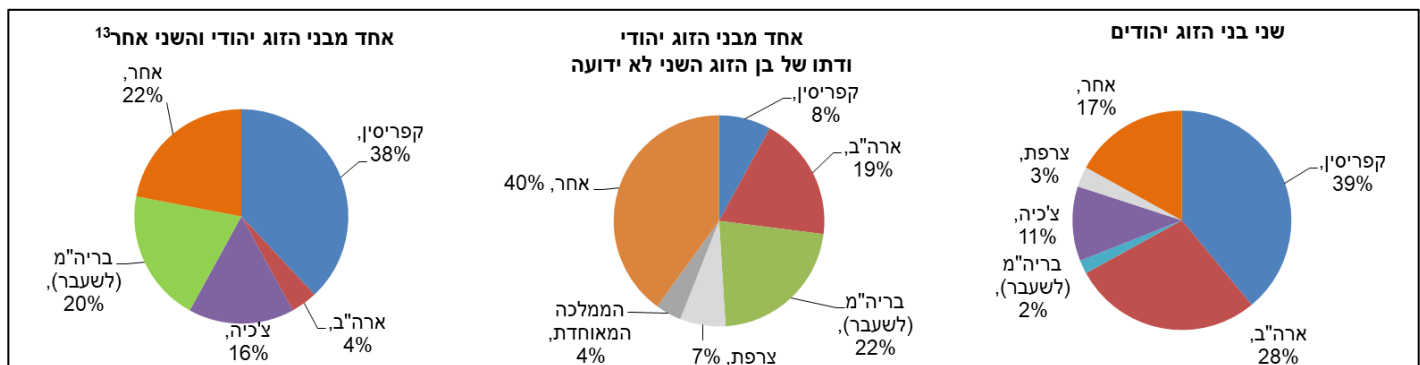
ארץ הנישואין שבה נערכו הנישואין משתנה בהתאם לקבוצת האוכלוסייה של בני הזוג. מכלל הזוגות שבהם שני בני הזוג יהודים, יותר משליש נישאו בקפריסין (39%), כרבע - בארה"ב (28%) וכ-11% נישאו בצ'כיה<sup>14</sup> (תרשים 3).

בקרוב 2,497 זוגות שבהם אחד מבני הזוג הוא יהודי ודתו של בן/בת הזוג השני אינה ידועה, כ-22% נישאו בבריה"מ (לשעבר), 19% בארה"ב, 8% בקפריסין וכ-7% נישאו בצרפת.

בקרוב 2,460 זוגות שבהם אחד מבני הזוג יהודי והשני שייך לקבוצת האוכלוסייה 'אחרים',<sup>15</sup> כ-38% נישאו בקפריסין, 20% בבריה"מ (לשעבר) ו-16% בצ'כיה.<sup>14</sup>

### תרשים 6 - זוגות שנישאו בחו"ל ושדווחו למרשם התושבים בשנת 2018 על נישואיהם

#### לפי ארץ נישואין



<sup>12</sup> הנתונים כוללים גם נישואין שנערכו לפני שנת 2018, אך אינם כוללים נישואין שנערכו בשנת 2018 ודווחו לרשות האוכלוסין וההגירה במועד מאוחר יותר.

<sup>13</sup> אדם הרשום במרשם האוכלוסין הוא בעל מעמד תושבות במדינת ישראל.

<sup>14</sup> כולל מעט מקרים בסלובקיה.

<sup>15</sup> בלתי מסווגים לפי דת ונוצרים לא ערבים.



**לוח ד - זוגות שנישאו בחו"ל ושדיווחו למרשם התושבים בשנת 2018 על נישואיהם,  
לפי קבוצת אוכלוסייה של החתן ושל הכלה**

קבוצת אוכלוסייה של הכלה					קבוצת אוכלוסייה של החתן
לא ידוע <sup>16</sup>	אחר <sup>15</sup>	ערבייה	יהודייה	סך הכל	
<b>מספרים מוחלטים</b>					<b>סך הכל</b>
<b>2,206</b>	<b>2,959</b>	<b>107</b>	<b>3,749</b>	<b>9,021</b>	
1,563	1,658	13	1,989	<b>5,223</b>	
152	40	25	24	<b>241</b>	
491	976	6	802	<b>2,275</b>	
-	285	63	934	<b>1,282</b>	לא ידוע <sup>16</sup>
<b>אחוזים</b>					<b>סך הכל</b>
<b>24.5</b>	<b>32.8</b>	<b>1.2</b>	<b>41.6</b>	<b>100.0</b>	
17.3	18.4	(0)	22.0	<b>57.9</b>	
1.7	0	0	0	<b>2.7</b>	
5.4	10.8	(0)	8.9	<b>25.2</b>	
-	3.2	0.7	10.4	<b>14.2</b>	לא ידוע <sup>16</sup>

- חוסר מקרים.

( ) נתונים המבוססים על מספר קטן של מקרים.

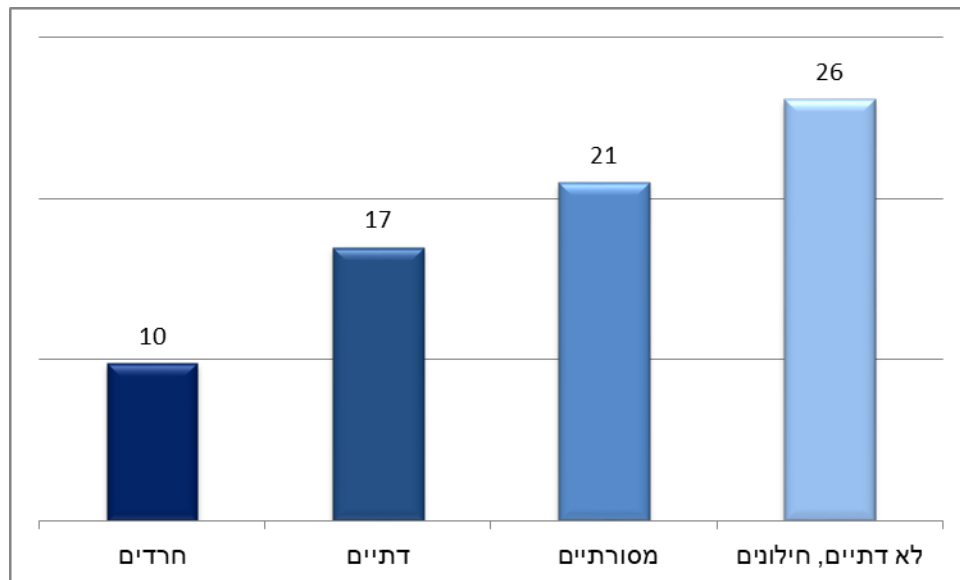
0 כל מקרה הקטן מ-0.5%.

<sup>16</sup> אין בלמ"ס מידע דמוגרפי על רוב בני/בנות הזוג שלא היו רשומים במרשם האוכלוסין בזמן הנישואין.

## נתונים מתוך הסקר החברתי 2019, בני 20 ומעלה

בקרב יהודים בני 20 ומעלה ניכר פער בשיעור הרווקים בהתאם לרמת הדתיות: בקרב החילונים כרבע (26%) הם רווקים, השיעור יורד ל-17% בקרב הדתיים ול-9.8% בקרב החרדים.

### תרשים 7 - אחוז היהודים הרווקים בני 20 ומעלה, לפי מידת דתיות, אחוזים, 2019



### נשואים מרוצים מחייהם בשיעורים גבוהים יותר

בקרב בני 20-44 46% מהנשואים 'מרוצים מאוד' מחייהם לעומת 37% מאלה שאינם נשואים. בגילי הביניים 45-64 הפער אף מתרחב - 39% מהנשואים מרוצים מאוד לעומת 22% מאלה שאינם נשואים. שלישי (33%) מהנשואים בני 65 ומעלה 'מרוצים מאוד' מחייהם, לעומת 23% מאלה שאינם נשואים.

### תרשים 8 - שביעות רצון של בני 20 ומעלה לפי גיל ולפי מצב משפחתי, אחוזים, 2019

