

# הודעה לתקשורת

אתר: [www.cbs.gov.il](http://www.cbs.gov.il) דוא"ל: [info@cbs.gov.il](mailto:info@cbs.gov.il) פקס: 02-6521340

## הודעה קודמת בנושא זה פורסמה ב-13 בינואר 2020

ירושלים, יז' בשבט התש"ף  
12 בפברואר 2020  
041/2020

### סחר החוץ של ישראל, ינואר 2020: יבוא ויצוא של סחורות הגירעון בסחר בסחורות הסתכם ב-6.3 מיליארד ש"ח Israel's Foreign Trade, Import & Export of Goods: January 2020 Trade Deficit in Goods Totaled NIS 6.3 billion

#### בחודש ינואר

- היצוא הסתכם ב-15.1 מיליארד ש"ח.
- היבוא הסתכם ב-21.4 מיליארד ש"ח.
- הגירעון בסחר בסחורות הסתכם ב-6.3 מיליארד ש"ח<sup>1</sup>.

#### על פי נתוני המגמה<sup>2</sup> נובמבר 2019 - ינואר 2020

- ירידה של 18.2% ביצוא תעשיות טכנולוגיה מעורבת עילית.
- עלייה של 39.4% ביבוא מוצרי השקעה.

ינואר 2019	ינואר 2020	-
16.2	15.1	יצוא*
24.1	21.4	יבוא*
-7.9	-6.3	מאזן*
67.1%	70.4%	היצוא כ-% מסך היבוא

\* במיליארדי ש"ח

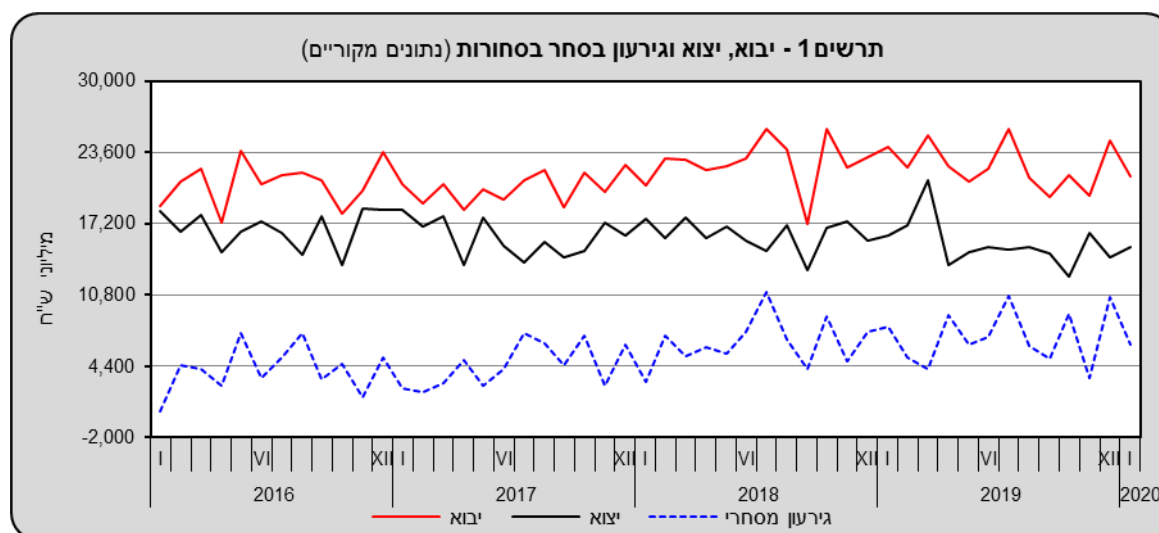
<sup>1</sup> הנתונים כוללים את הסחורות שעברו במכס אך אינם כוללים את נתוני הסחר בין ישראל לרשות הפלסטינית, היבוא הביטחוני, ויבוא ויצוא שירותים (לרבות שירותי תוכנה). נתונים על כלל יצוא ויבוא סחורות ושירותים מתפרסמים במסגרת מאזן התשלומים מדי רבע שנה. הנתונים נתונים ארעיים, נתונים סופיים לשנת 2019 יפורסמו בחודש אפריל 2020.

<sup>2</sup> נתוני המגמה ומנוכי עונתיות מתקבלים לאחר ניכוי השפעת העונתיות והשפעת חגים וימי פעילות, מהנתונים המקוריים. נתוני המגמה נאמדים לאחר הסרת השפעת האי סדירות (רעשים) מהנתונים מנוכי עונתיות. הנתונים מנוכי עונתיות ומגמה המתפרסמים עשויים להתעדכן כאשר מתקבלים נתונים מקוריים חדשים.

## ינואר 2020

**יצוא הסחורות** בחודש ינואר 2020, היווה 65.2% מהיבוא לעומת 67.7% (ללא אוניות, מטוסים ויהלומים) באותו חודש אשתקד.<sup>3</sup>

**הגירעון המסחרי** (סחורות בלבד) בחודש הראשון של השנה הסתכם ב-6.3 מיליארד ש"ח לעומת גירעון של 7.9 מיליארד ש"ח בינואר 2019.<sup>4</sup>



## נתוני מגמה

בחודשים נובמבר 2019-ינואר 2020 ירד **יצוא הסחורות** (למעט אוניות, מטוסים ויהלומים), על פי נתוני המגמה, ב-9.1% בחישוב שנתי, בהמשך לירידה של 10.3% בחישוב שנתי באוגוסט-אוקטובר 2019. בחודשים נובמבר 2019-ינואר 2020 עלה **יבוא הסחורות** (למעט אוניות, מטוסים, יהלומים וחומרי אנרגיה), על פי נתוני המגמה, ב-15.4% בחישוב שנתי. זאת, בהמשך לעלייה של 8.6% בחישוב שנתי באוגוסט-אוקטובר 2019.

## יצוא הסחורות

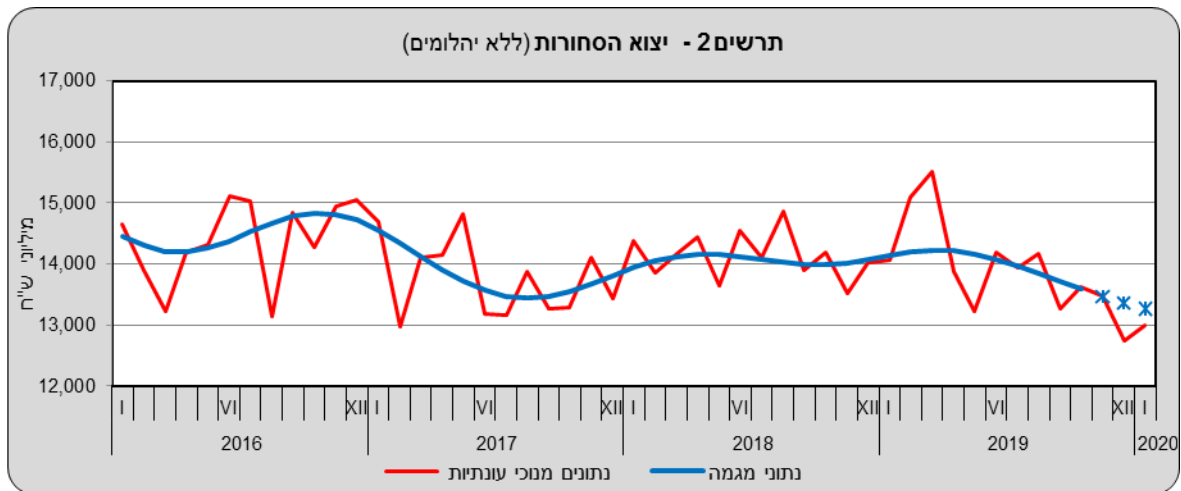
יצוא הסחורות הסתכם בחודש ינואר 2020 ב-15.1 מיליארד ש"ח. 86% מסכום זה היה יצוא תעשייתי, כרייה וחציבה (למעט יהלומים). 11% יצוא יהלומים ו-3% יצוא חקלאי, ייעור ודיג.

## פירוט נתוני המגמה

**היצוא התעשייתי, כרייה וחציבה** (למעט יהלומים) ירד נובמבר 2019-ינואר 2020 ב-8.4% בחישוב שנתי. זאת, בהמשך לירידה של 10.8% בחישוב שנתי, בחודשים באוגוסט-אוקטובר 2019.

<sup>3</sup> יחס ערך היצוא מערך היבוא.

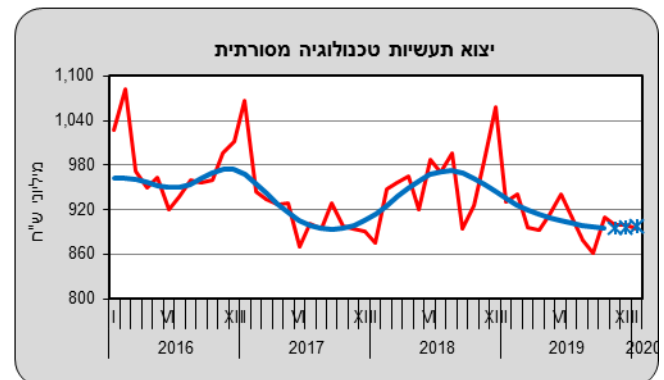
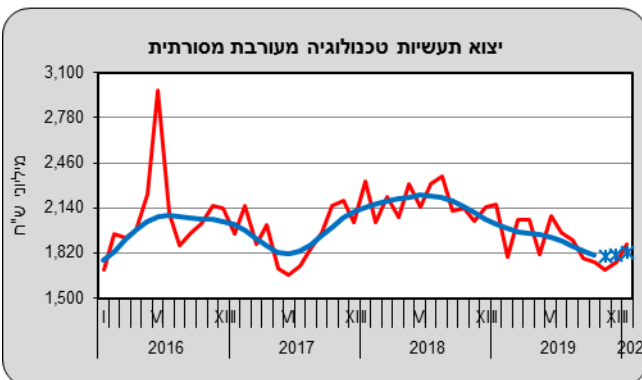
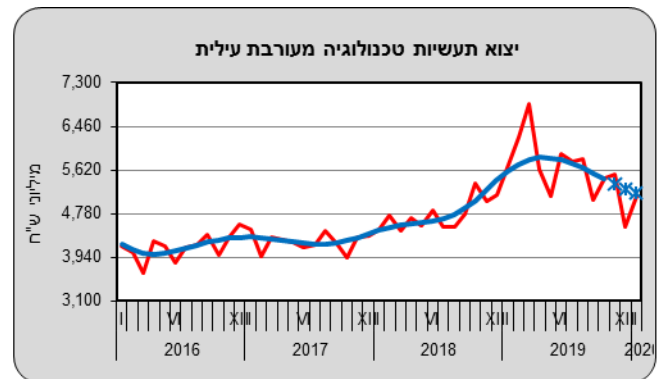
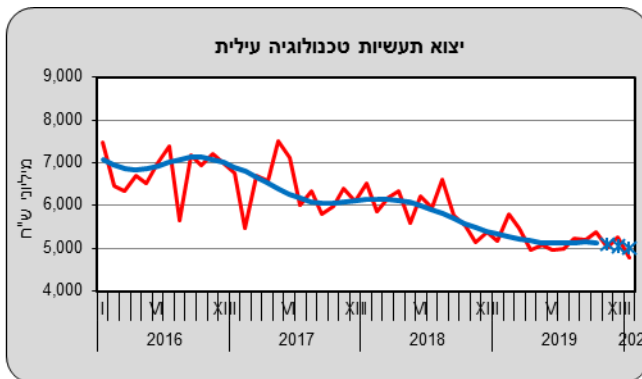
<sup>4</sup> סחר הסחורות בחודש ינואר 2020, הושפע בין היתר משינויים בערך הש"ח לעומת המטבעות בהם נערכות עסקאות היבוא והיצוא. בחודש ינואר 2020 התחזק הש"ח ביחס לרוב המטבעות: ביחס לדולר של ארה"ב התחזק הש"ח ב-0.4%, ביחס לאירו ב-0.5%, ביחס ללירה שטרלינג ב-0.7% וביחס ללין היפני ב-0.6%. לעומת זאת, נחלש הש"ח ביחס לפרנק השוויצרי ב-0.9%. מקור הנתונים שערי חליפין ממוצעים של בנק ישראל.



\* שלוש הנקודות האחרונות של המגמה עשויות להשתנות במידה ניכרת

**יצוא תעשיות טכנולוגיה עילית** (המהווה כ-37% מכלל היצוא התעשייתי למעט יהלומים) ירד בנובמבר 2019- ינואר 2020, על פי נתוני המגמה, ב-9.4% בחישוב שנתי. זאת, לאחר עלייה של 1.1% בחישוב שנתי באוגוסט-אוקטובר 2019. נתוני היצוא לפי ענף מצביעים על ירידה של 21.8% בחישוב שנתי (ירידה של 2.0% בממוצע לחודש) ביצוא ענף ייצור מחשבים, מכשור אלקטרוני ואופטי וציוד רפואי.

### תרשים 3 - יצוא תעשייתי לפי עוצמה טכנולוגית



\* שלוש הנקודות האחרונות של המגמה עשויות להשתנות במידה ניכרת נתונים מנוכי עונתיות נתוני מגמה

**יצוא תעשיות טכנולוגיה מעורבת עילית** (40% מכלל היצוא התעשייתי) ירד על פי נתוני המגמה ב-18.2% בחישוב שנתי בנובמבר 2019- ינואר 2020. זאת, בהמשך לירידה של 19.4% בחישוב שנתי באוגוסט-אוקטובר 2019. נתוני

היצוא לפי ענף מצביעים על ירידה של 36.3% ביצוא ענף ייצור כימיקלים ומוצריהם בחישוב שנתי (ירידה של 3.7% בממוצע לחודש).

**יצוא תעשיות טכנולוגיה מעורבת מסורתית** (16% מכלל היצוא התעשייתי) עלה בשלושת החודשים האחרונים ב-3.5% בחישוב שנתי. זאת, לאחר ירידה של 19.1% בחישוב שנתי, בחודשים אוגוסט-אוקטובר 2019. נתוני היצוא לפי ענף מראים על עלייה של 27.4% (עלייה של 2.0% בממוצע לחודש) **ביצוא ענף ייצור מוצרים אחרים על בסיס מינרלים אל-מתכתיים**.

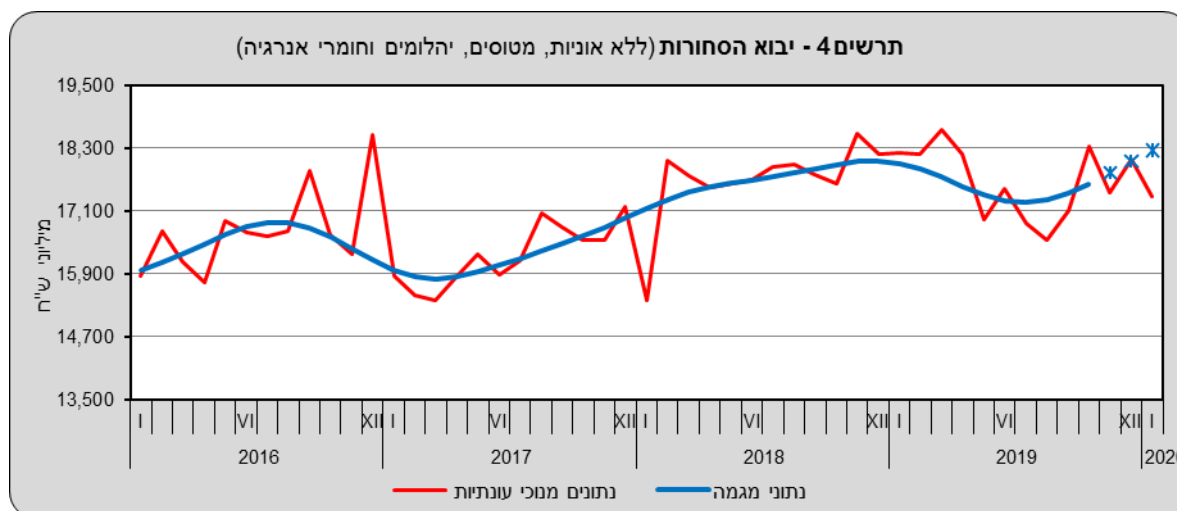
בחודשים נובמבר 2019- ינואר 2020 עלה **יצוא תעשיות טכנולוגיה מסורתית** (7% מכלל היצוא התעשייתי) ב-1.0% בחישוב שנתי, זאת, לאחר ירידה של 2.6% בחישוב שנתי, בחודשים באוגוסט-אוקטובר 2019. נתוני היצוא לפי ענף מראים על עלייה ביצוא ענף ייצור **תכשיטים יקרים ותכשיטים מלאכותיים**.

**יצוא יהלומים נטו** (מלוטשים וגולמיים) הסתכם בינואר 2020, לפי נתונים מקוריים, ב-1.7 מיליארד ש"ח, לעומת 1.4 מיליארד ש"ח בחודש המקביל בשנת 2019.

**היצוא החקלאי, ייעור ודיג** הסתכם בינואר 2020 ב-0.5 מיליארד ש"ח (נתונים מקוריים) דומה לחודש המקביל ב-2019. באותה תקופה ירד **יצוא גידול הדירים** ב-26.1%.

#### יבוא הסחורות

בינואר 2020, הסתכם **יבוא הסחורות** ב-21.4 מיליארד ש"ח. מתוכם 43% מסכום זה היה יבוא חומרי גלם (למעט יהלומים וחומרי אנרגיה), 20% יבוא מוצרי צריכה, 15% יבוא מכונות, ציוד וכלי תחבורה יבשתיים להשקעות ו-22% הנותרים יבוא יהלומים, חומרי אנרגיה, אוניות ומטוסים.



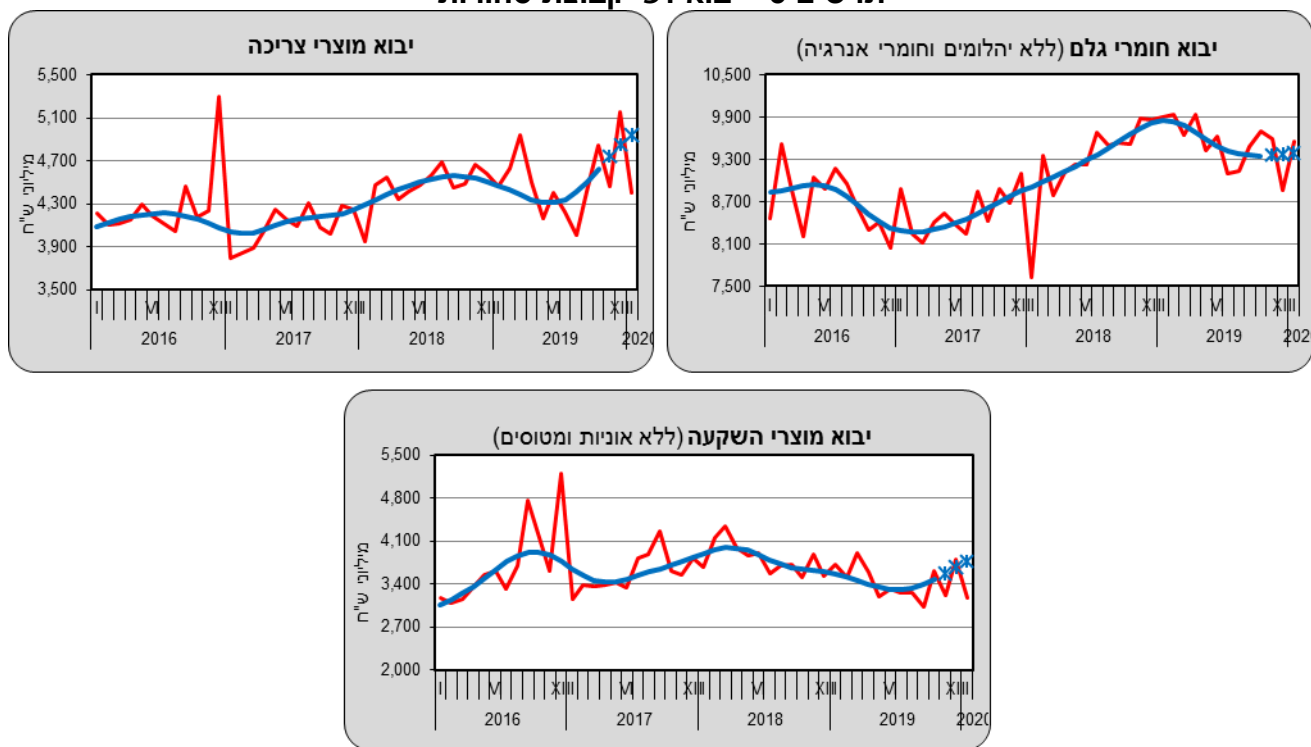
\* שלוש הנקודות האחרונות של המגמה עשויות להשתנות במידה ניכרת

#### פירוט נתוני מגמה

**יבוא חומרי גלם** (למעט יהלומים וחומרי אנרגיה) עלה על פי נתוני המגמה, ב-1.5% בנובמבר 2019- ינואר 2020, זאת לאחר ירידה של 2.7% באוגוסט-אוקטובר 2019. פירוט לפי קבוצות מראה כי **יבוא עץ ומוצרי עץ** עלה ב-28.3% בחישוב שנתי (עלייה של 2.1% בממוצע לחודש) ו**יבוא כימיקלים** עלה ב-10.9% בחישוב שנתי.

נתוני המגמה מצביעים על עלייה **ביבוא מוצרי השקעה** (למעט אוניות ומטוסים) של 39.4% בחישוב שנתי בחודשים נובמבר 2019- ינואר 2020 (עלייה של 2.8% בממוצע לחודש). זאת, בהמשך לעלייה של 22.4% בחישוב שנתי בחודשים אוגוסט-אוקטובר 2019 (עלייה של 1.7% בממוצע לחודש). **יבוא כלי תחבורה להשקעה** עלה ב-113.0% בחישוב שנתי (עלייה של 6.4% בממוצע לחודש). לעומת זאת, **יבוא מכונות וציוד** (המהווה כ-69% מיבוא מוצרי השקעה ללא אוניות ומטוסים) ירד ב-0.1% בחודשים נובמבר 2019- ינואר 2020 עלה **יבוא מוצרי צריכה**, על פי נתוני המגמה, ב-30.7% בחישוב שנתי (עלייה של 2.3% בממוצע לחודש), בהמשך לעלייה של 28.6% בחישוב שנתי בחודשים אוגוסט-אוקטובר 2019 (עלייה של 2.1% בממוצע לחודש). **יבוא מוצרים בני קיימה** (ריהוט, מוצרי חשמל ביתיים וכלי תחבורה) עלה בנובמבר 2019- ינואר 2020 ב-69.9% בחישוב שנתי (עלייה של 4.5% בממוצע לחודש). עיקר העלייה הייתה **ביבוא כלי תחבורה**. **יבוא מוצרים לצריכה שוטפת** (תרופות, מזון ומשקאות, הלבשה והנעלה) עלה בנובמבר 2019- ינואר 2020 ב-6.9%, עיקר העלייה הייתה **ביבוא הלבשה והנעלה**.

### תרשים 5 - יבוא לפי קבוצת סחורות



\* שלוש הנקודות האחרונות של המגמה עשויות להשתנות במידה ניכרת נתונים מנוכי עונתיות

**יבוא יהלומים** (גולמיים ומלוטשים נטו) הסתכם בחודשים ינואר 2020 ב-0.9 מיליארד ש"ח, לעומת 1.4 מיליארד ש"ח בחודש המקביל של שנת 2019.

**יבוא חומרי אנרגיה** (דלק גולמי, תזקימים ופחם), הסתכם בחודש הראשון של השנה ב-3.7 מיליארד ש"ח, גבוה ב-22.4% בהשוואה לאותו חודש אשתקד.

\* ההודעה לעיתונות הבאה "סחר חוץ של ישראל- סחורות" תפורסם ב-12 במרס 2020.