

הודעה לתקשורת

אתר: www.cbs.gov.il דוא"ל: info@cbs.gov.il פקס: 02-6521340

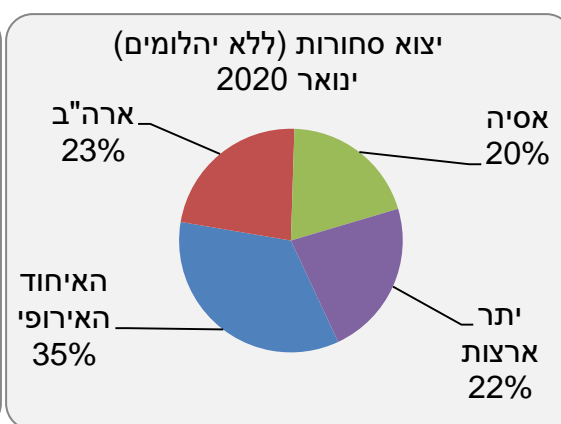
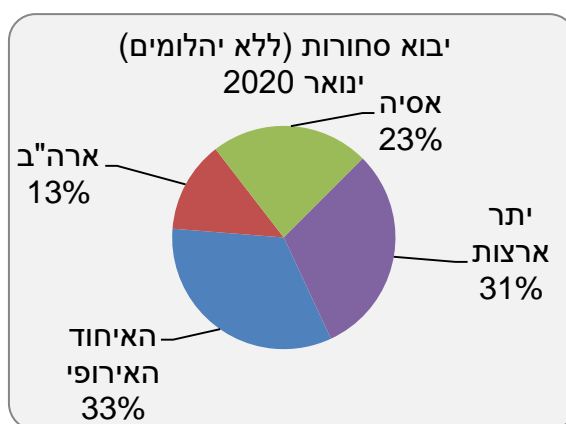
הודעה קודמת בנושא זה פורסמה ב-19 בינואר 2020

ירושלים, כ"ד בשבט התש"ף
19 בפברואר 2020
049/2020

סחר חוץ לפי ארצות - סחורות - ינואר 2020 Israel's Foreign Trade in Goods by Countries - January 2020

ינואר 2020

- **יצוא הסחורות** (למעט יהלומים) הסתכם ב-13.5 מיליארד ש"ח. מסך יצוא הסחורות, היצוא לארצות האיחוד האירופי היווה 35%, היצוא לארצות הברית 23%, היצוא לארצות אסיה 20%, ו-22% הנותרים ליתר ארצות העולם.¹
- **יבוא הסחורות** (למעט יהלומים) הסתכם ב-20.6 מיליארד ש"ח. 33% מהיבוא היה מארצות האיחוד האירופי, 13% מארצות הברית, 23% מארצות אסיה ו-31% הנותרים מקבוצת יתר ארצות העולם.
- **הגירעון המסחרי** בסחר בסחורות (ללא יהלומים) הסתכם ב-7.1 מיליארד ש"ח.
- **נתוני המגמה² בחודשים האחרונים (נובמבר 2019 - ינואר 2020)**
- ירידה של 26.1% ביצוא הסחורות לארצות אסיה.
- ירידה של 18.2% ביבוא מארצות הברית.



1 הנתונים כוללים את הסחורות שעברו במכס אך אינם כוללים את נתוני הסחר בין ישראל לרשות הפלסטינית, היבוא הביטחוני, יבוא ויצוא שירותים (לרבות שירותי תוכנה). נתונים על כלל יצוא ויבוא סחורות ושירותים מתפרסמים במסגרת מאזן התשלומים מדי רבע שנה. נתוני 2019 הנם נתונים ארעיים. נתונים סופיים לשנת 2019 יפורסמו בחודש אפריל 2020.

2 נתוני המגמה ונתונים מנוכי עונתיות מתקבלים לאחר ניכוי השפעת העונתיות והשפעת חגים וימי פעילות מהנתונים המקוריים. נתוני המגמה נאמדים לאחר הסרת השפעת האי סדירות (רעשים) מהנתונים מנוכי עונתיות. הנתונים מנוכי עונתיות ומגמה המתפרסמים עשויים להתעדכן כאשר מתקבלים נתונים מקוריים חדשים.

כתבו: בת-שבע פישמן וירון מרכוס - תחום סחר חוץ
לקבלת הסברים נא לפנות למרכז למידע סטטיסטי 02-6592666

המאזן המסחרי בסחר בסחורות (ינואר 2020)

קבוצות ארצות עיקריות במיליוני ₪	מאזן ינואר 2020	מאזן ינואר 2019	יצוא ינואר 2020	יצוא ינואר 2019	יבוא ינואר 2020	יבוא ינואר 2019
סה"כ (ברוטו ללא יהלומים)	-7,106.6	-7,978.7	13,455.0	14,765.3	20,561.6	22,744.0
האיחוד האירופי	-2,170.9	-2,945.6	4,656.7	5,132.3	6,827.7	8,077.9
ארצות הברית	343.3	-67.1	3,072.3	3,588.2	2,729.1	3,655.3
אסיה	-2,043.3	-2,498.3	2,679.2	2,815.4	4,722.5	5,313.7
יתר הארצות	-3,235.6	-2,467.7	3,046.7	3,229.5	6,282.4	5,697.2

סקירה על התפתחות כלל יבוא ויצוא הסחורות בינואר 2020, פורסמה בהודעה לעיתונות "[סחר החוץ של ישראל - סחורות - ינואר 2020](#)" בתאריך 12 בפברואר 2020.

נתוני מגמה

יצוא הסחורות: נובמבר 2019 - ינואר 2020 לעומת אוגוסט - אוקטובר 2019

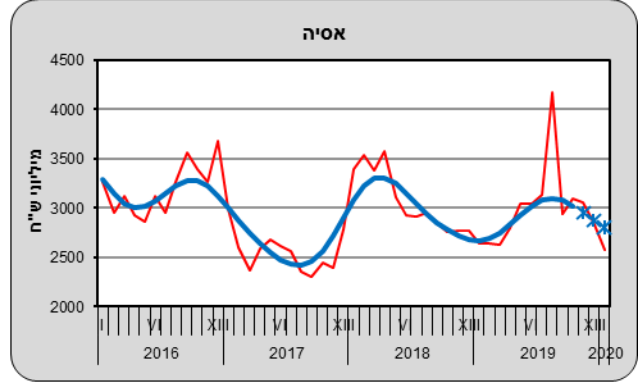
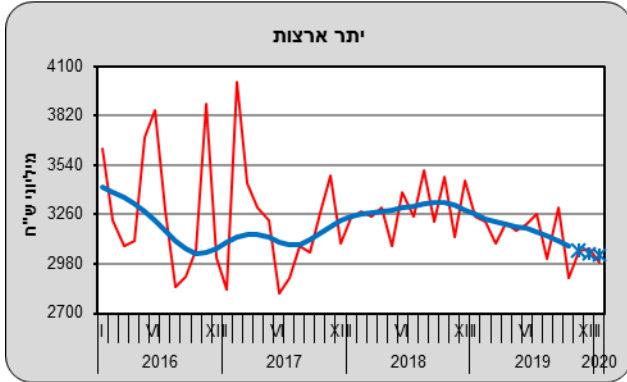
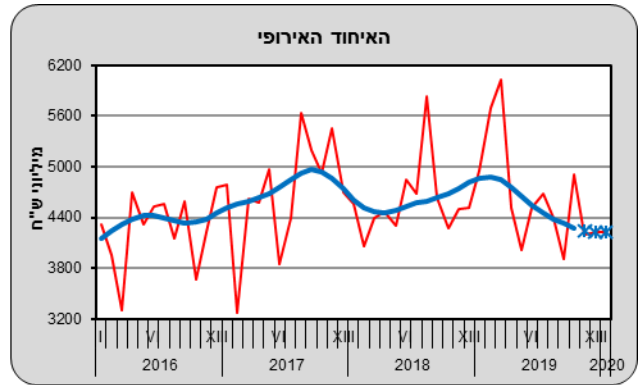
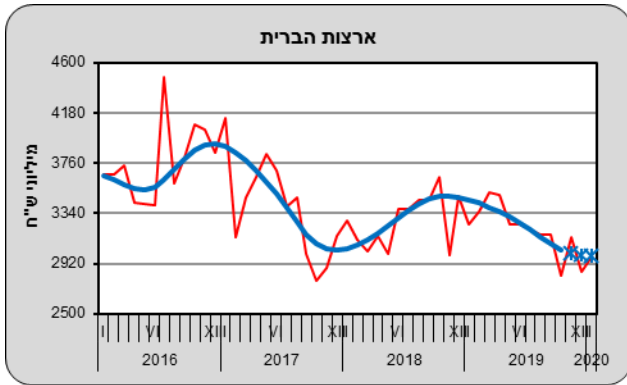
בחודשים נובמבר 2019 - ינואר 2020 ירד **יצוא הסחורות** (למעט אוניות, מטוסים ויהלומים), על פי נתוני המגמה, ב-9.1% בחישוב שנתי, בהמשך לירידה של 10.3% בחישוב שנתי באוגוסט - אוקטובר 2019.

יצוא הסחורות **לארצות האיחוד האירופי** ירד בחודשים נובמבר 2019 - ינואר 2020 ב-4.6% בחישוב שנתי. זאת, בהמשך לירידה של 15.0% בחודשים אוגוסט - אוקטובר 2019.

יצוא הסחורות **לארצות הברית** ירד בשלושת החודשים האחרונים ב-6.8% בחישוב שנתי, בהמשך לירידה של 18.7% בחודשים אוגוסט - אוקטובר 2019.

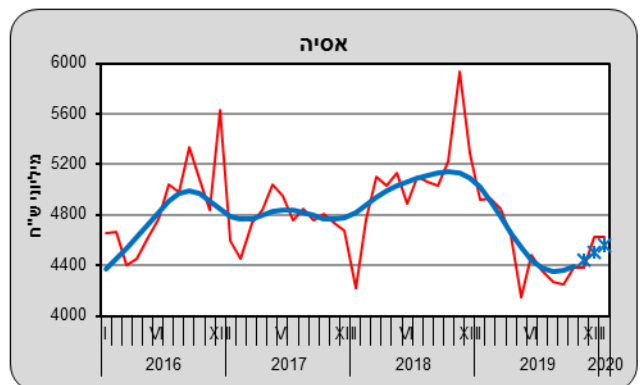
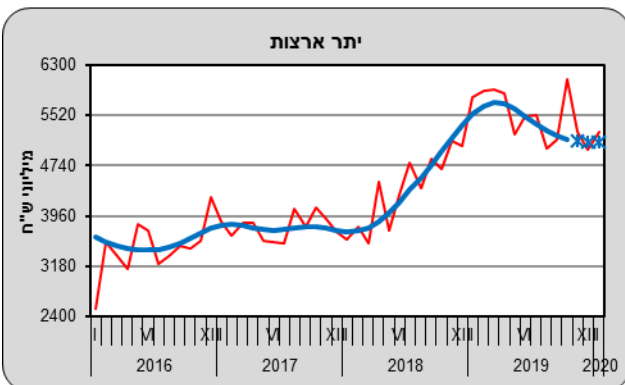
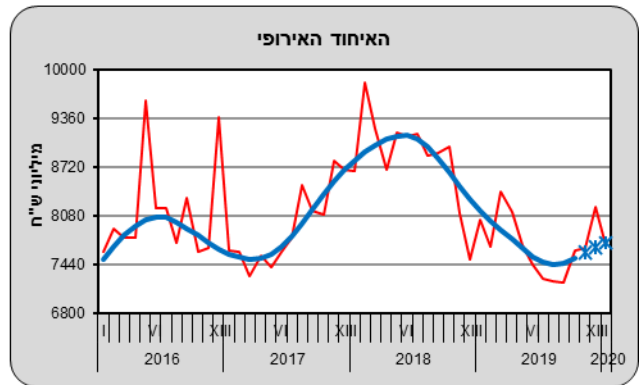
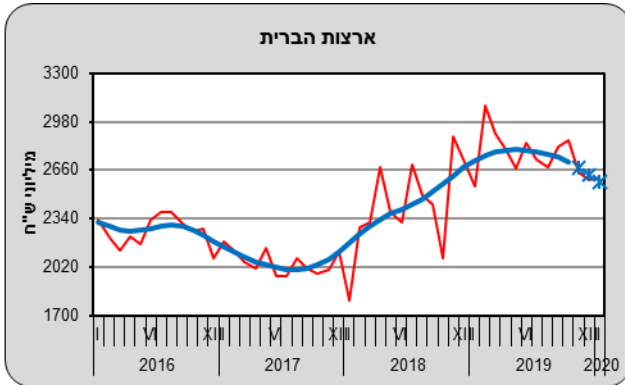
יצוא הסחורות **לארצות אסיה** ירד ב-26.1% בחישוב שנתי בחודשים נובמבר 2019 - ינואר 2020 (ירידה של 2.5% בממוצע לחודש). זאת, בהמשך לירידה של 6.4% בחודשים אוגוסט - אוקטובר 2019.

יצוא הסחורות **לקבוצת יתר ארצות העולם** ירד ב-6.5% בחישוב שנתי בשלושת החודשים האחרונים. זאת, בהמשך לירידה של 9.8% בחודשים אוגוסט - אוקטובר 2019.



* שלוש הנקודות האחרונות של המגמה עשויות להשתנות במידה ניכרת נתוני מגמה — נתונים מנוכי עונתיות

יבוא הסחורות: נובמבר 2019 - ינואר 2020 לעומת אוגוסט - אוקטובר 2019
 בחודשים נובמבר 2019 - ינואר 2020 עלה יבוא הסחורות (למעט אוניות, מטוסים, יהלומים וחומרי אנרגיה), על פי נתוני המגמה, ב-15.4% בחישוב שנתי. זאת, בהמשך לעלייה של 8.6% בחישוב שנתי באוגוסט - אוקטובר 2019.



* שלוש הנקודות האחרונות של המגמה עשויות להשתנות במידה ניכרת נתוני מגמה — נתונים מנוכי עונתיות

היבוא מארצות **האיחוד האירופי** עלה ב-11.5% בחישוב שנתי בחודשים נובמבר 2019 - ינואר 2020. זאת, בהמשך לעלייה של 2.9% בחודשים אוגוסט - אוקטובר 2019.

בשלושת החודשים האחרונים עלה יבוא הסחורות מארצות **אסיה** ב-16.2% בחישוב שנתי. זאת, בהמשך לעלייה של 0.9% בחישוב שנתי בחודשים אוגוסט - אוקטובר 2019.

על פי נתוני המגמה יבוא הסחורות מארה"ב ירד ב-18.2% בחישוב שנתי בחודשים נובמבר 2019 - ינואר 2020. זאת, בהמשך לירידה של 9.2% בחודשים אוגוסט - אוקטובר 2019.

היבוא מקבוצת **יתר ארצות העולם** ירד ב-3.4% בחישוב שנתי בשלושת החודשים האחרונים. זאת, בהמשך לירידה של 16.6% בחודשים אוגוסט - אוקטובר 2019.

*הודעה לעיתונות הבאה "סחר חוץ לפי ארצות - פברואר 2020" תפורסם ב-19 במרץ 2020.