

הודעה לתקשורת

אתר: www.cbs.gov.il דוא"ל: info@cbs.gov.il פקס: 02-6521340

הודעה קודמת בנושא זה פורסמה ב-12 בפברואר 2020

ירושלים, ט"ז באדר התש"ף
12 במרס 2020
070/2020

סחר החוץ של ישראל, פברואר 2020: יבוא ויצוא של סחורות הגירעון בסחר בסחורות הסתכם ב-4.5 מיליארד ש"ח Israel's Foreign Trade, Import & Export of Goods: February 2020 Trade Deficit in Goods Totaled NIS 4.5 billion

בחודש פברואר

- היצוא הסתכם ב-15.1 מיליארד ש"ח.
- היבוא הסתכם ב-19.6 מיליארד ש"ח.
- הגירעון בסחר בסחורות הסתכם ב-4.5 מיליארד ש"ח¹.

על פי נתוני המגמה² דצמבר 2019 - פברואר 2020

- ירידה של 13.9% ביצוא תעשיות טכנולוגיה עילית.
- ירידה ברוב מרכיבי היבוא.

ינואר - פברואר 2019	ינואר - פברואר 2020	פברואר 2019	פברואר 2020	-
33.2	30.7	17.1	15.1	יצוא*
46.3	41.0	22.2	19.6	יבוא*
-13.0	-10.3	-5.1	-4.5	מאזן*
71.8%	75.0%	76.9%	77.1%	היצוא כ-% מסך היבוא

* במיליארדי ש"ח

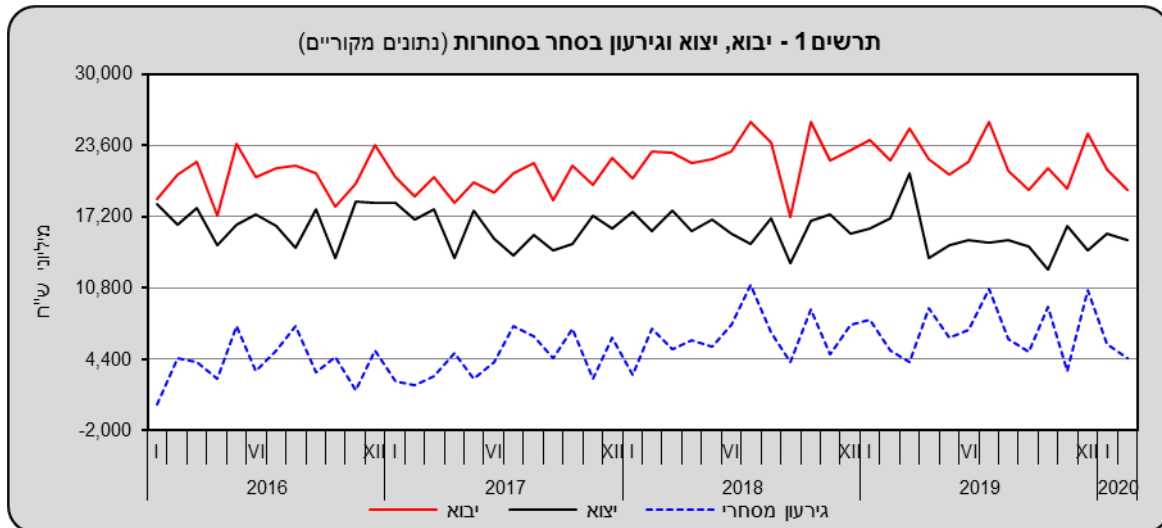
¹ הנתונים כוללים את הסחורות שעברו במכס אך אינם כוללים את נתוני הסחר בין ישראל לרשות הפלסטינית, היבוא הביטחוני, ויבוא ויצוא שירותים (לרבות שירותי תוכנה). נתונים על כלל יצוא ויבוא סחורות ושירותים מתפרסמים במסגרת מאזן התשלומים מדי רבע שנה. הנתונים נתונים ארעיים, נתונים סופיים לשנת 2019 יפורסמו בחודש אפריל 2020.

² נתוני המגמה ומנוכי עונתיות מתקבלים לאחר ניכוי השפעת העונתיות והשפעת חגים וימי פעילות, מהנתונים המקוריים. נתוני המגמה נאמדים לאחר הסרת השפעת האי סדירות (רעשים) מהנתונים מנוכי עונתיות. הנתונים מנוכי עונתיות ומגמה המתפרסמים עשויים להתעדכן כאשר מתקבלים נתונים מקוריים חדשים.

ינואר-פברואר 2020

יצוא הסחורות בחודשים ינואר- פברואר 2020, היווה 72.7% מהיבוא לעומת 69.1% (ללא אוניות, מטוסים ויהלומים) באותו חודש אשתקד³.

הגירעון המסחרי (סחורות בלבד) בחודשיים הראשונים של השנה הסתכם ב-10.3 מיליארד ש"ח לעומת גירעון של 13.0 מיליארד ש"ח בינואר-פברואר 2019⁴.



נתוני מגמה

בחודשים דצמבר 2019- פברואר 2020 ירד **יצוא הסחורות** (למעט אוניות, מטוסים ויהלומים), על פי נתוני המגמה, ב-0.9% בחישוב שנתי, בהמשך לירידה של 6.6% בחישוב שנתי בספטמבר - נובמבר 2019. בחודשים דצמבר 2019- פברואר 2020 ירד **יבוא הסחורות** (למעט אוניות, מטוסים, יהלומים וחומרי אנרגיה), על פי נתוני המגמה, ב-5.2% בחישוב שנתי. זאת, בהמשך לירידה של 1.3% בחישוב שנתי בספטמבר - נובמבר 2019.

יצוא הסחורות

יצוא הסחורות הסתכם בחודש פברואר 2020 ב-15.1 מיליארד ש"ח. 88% מסכום זה היה יצוא תעשייתי, כרייה וחציבה (למעט יהלומים). 9% יצוא יהלומים ו-3% יצוא חקלאי, ייעור ודיג.

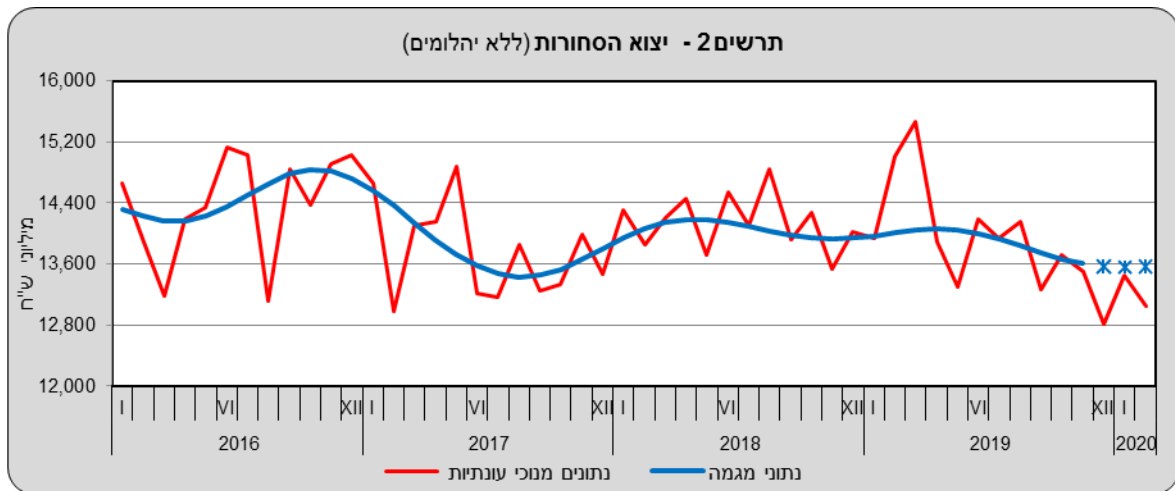
פירוט נתוני המגמה

היצוא התעשייתי, כרייה וחציבה (למעט יהלומים) ירד בדצמבר 2019- פברואר 2020 ב-0.1% בחישוב שנתי. זאת, בהמשך לירידה של 6.6% בחישוב שנתי, בחודשים ספטמבר - נובמבר 2019.

³ יחס ערך היצוא מערך היבוא.

⁴ סחר הסחורות בחודש פברואר 2020, הושפע בין היתר משינויים בערך הש"ח לעומת המטבעות בהם נערכות עסקאות היבוא והיצוא. בחודש פברואר 2020 התחזק הש"ח ביחס לרוב המטבעות: ביחס לדולר של ארה"ב התחזק הש"ח ב-0.8%, ביחס לאירו ב-2.6%, ביחס ללירה שטרלינג ב-1.7%, ביחס לין היפני ב-1.4% וביחס לדולר הקנדי התחזק הש"ח ב-2.3%.

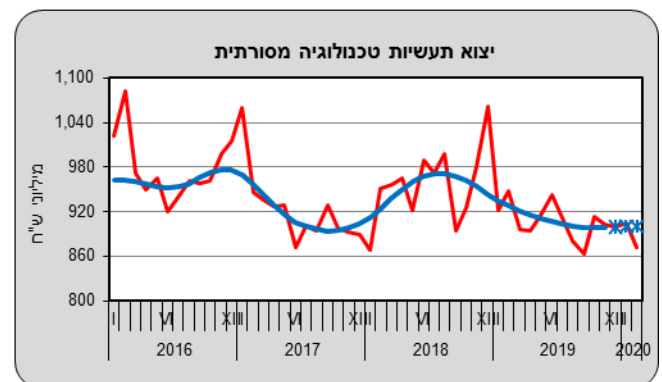
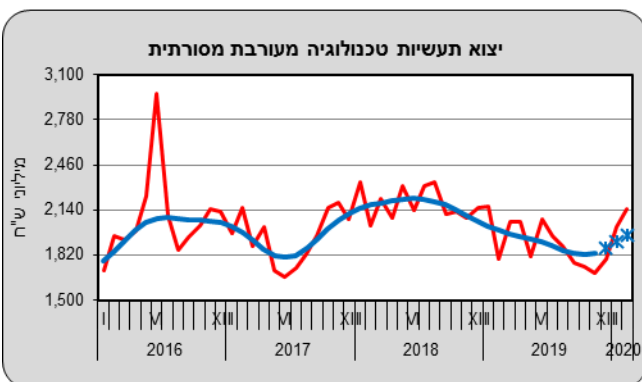
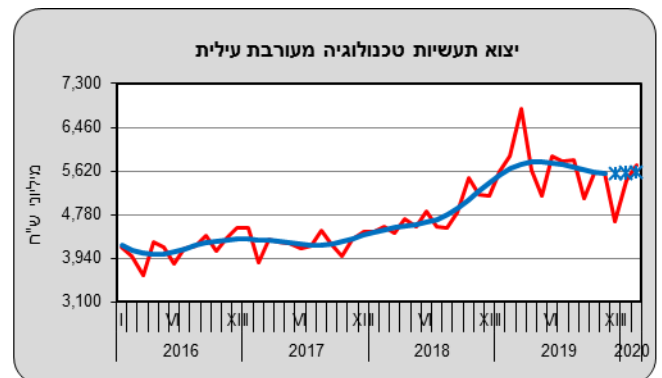
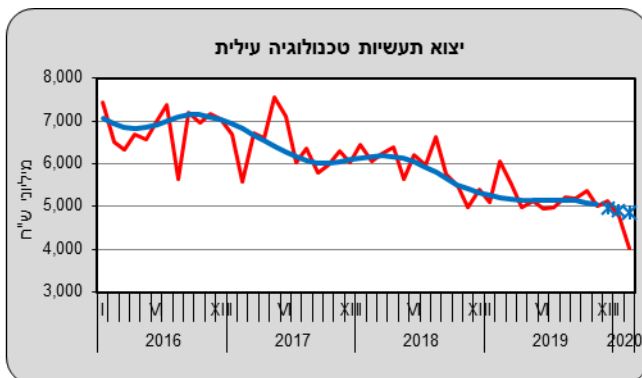
מקור הנתונים שערי חליפין ממוצעים של בנק ישראל.



* שלוש הנקודות האחרונות של המגמה עשויות להשתנות במידה ניכרת

יצוא תעשיות טכנולוגיה עילית (המהווה כ-33% מכלל היצוא התעשייתי למעט יהלומים) ירד בדצמבר 2019- פברואר 2020, על פי נתוני המגמה, ב-13.9% בחישוב שנתי. זאת, בהמשך לירידה של 7.8% בחישוב שנתי בספטמבר - נובמבר 2019. נתוני היצוא לפי ענף מצביעים על ירידה של 42.6% בחישוב שנתי (ירידה של 4.5% בממוצע לחודש) **ביצוא ענף ייצור תרופות** וירידה של 37.5% בחישוב שנתי (ירידה של 4.0% בממוצע לחודש) **ביצוא ענף ייצור רכיבים ולוחות אלקטרוניים.**

תרשים 3 - יצוא תעשייתי לפי עוצמה טכנולוגית



* שלוש הנקודות האחרונות של המגמה עשויות להשתנות במידה ניכרת

יצוא תעשיות טכנולוגיה מעורבת עילית (45% מכלל היצוא התעשייתי) עלה על פי נתוני המגמה ב-1.6% בחישוב שנתי בנובמבר 2019- פברואר 2020. זאת, לאחר ירידה של 7.4% בחישוב שנתי בספטמבר - נובמבר 2019.

נתוני היצוא לפי ענף מצביעים על עלייה של 6.5% ביצוא ענף ייצור כימיקלים ומוצריהם בחישוב שנתי.

יצוא תעשיות טכנולוגיה מעורבת מסורתית (15% מכלל היצוא התעשייתי) עלה בשלושת החודשים האחרונים ב-30.4% בחישוב שנתי (עלייה של 2.2% בממוצע לחודש). זאת, לאחר ירידה של 3.9% בחישוב שנתי, בחודשים ספטמבר - נובמבר 2019. נתוני היצוא לפי ענף מראים על עלייה של 21.0% (עלייה של 1.6% בממוצע לחודש)

ביצוא ענף ייצור תעשיות מתכות בסיסיות.

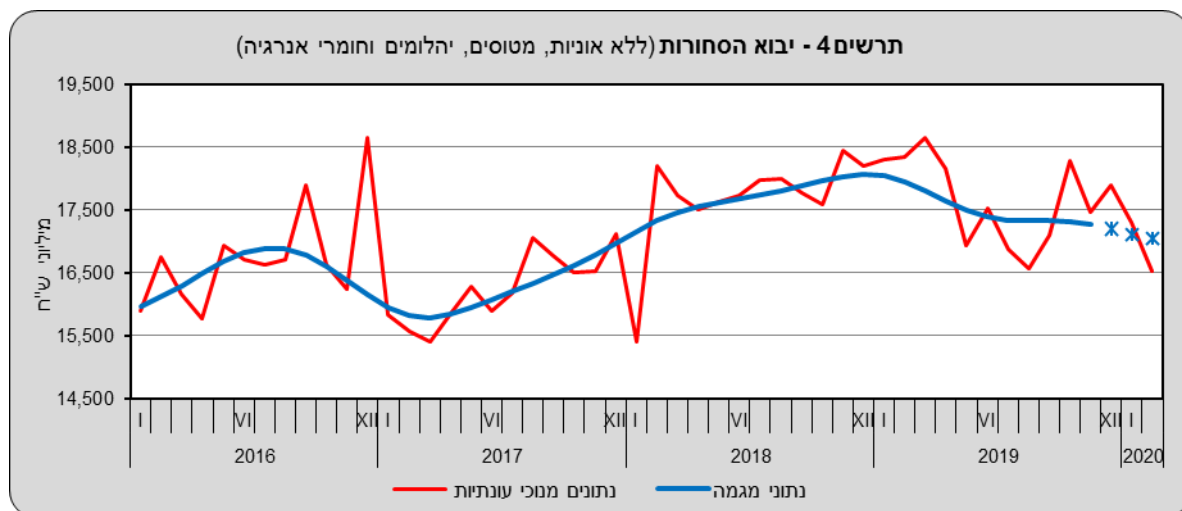
בחודשים דצמבר 2019- פברואר 2020 עלה **יצוא תעשיות טכנולוגיה מסורתית** (7% מכלל היצוא התעשייתי) ב-1.0% בחישוב שנתי, זאת, לאחר ירידה של 0.8% בחישוב שנתי, בחודשים ספטמבר - נובמבר 2019. נתוני היצוא לפי ענף מראים על עלייה ביצוא ענף ייצור תכשיטים יקרים ותכשיטים מלאכותיים.

יצוא יהלומים נטו (מלוטשים וגולמיים) הסתכם בינואר-פברואר 2020, לפי נתונים מקוריים, ב-3.1 מיליארד ש"ח, לעומת 3.6 מיליארד ש"ח בחודשים המקבילים בשנת 2019.

היצוא החקלאי, ייעור ודיג הסתכם בינואר-פברואר 2020 ב-0.9 מיליארד ש"ח (נתונים מקוריים) לעומת 1.1 מיליארד ש"ח, בחודשים המקבילים בשנת 2019. באותה תקופה ירד **יצוא גידול הדרים** ב-15.4%.

יבוא הסחורות

בפברואר 2020, הסתכם **יבוא הסחורות** ב-19.6 מיליארד ש"ח. מתוכם 44% מסכום זה היה יבוא חומרי גלם (למעט יהלומים וחומרי אנרגיה), 22% יבוא מוצרי צריכה, 14% יבוא מכונות, ציוד וכלי תחבורה יבשתיים להשקעות ו-20% הנותרים יבוא יהלומים, חומרי אנרגיה, אוניות ומטוסים.



* שלוש הנקודות האחרונות של המגמה עשויות להשתנות במידה ניכרת

פירוט נתוני מגמה

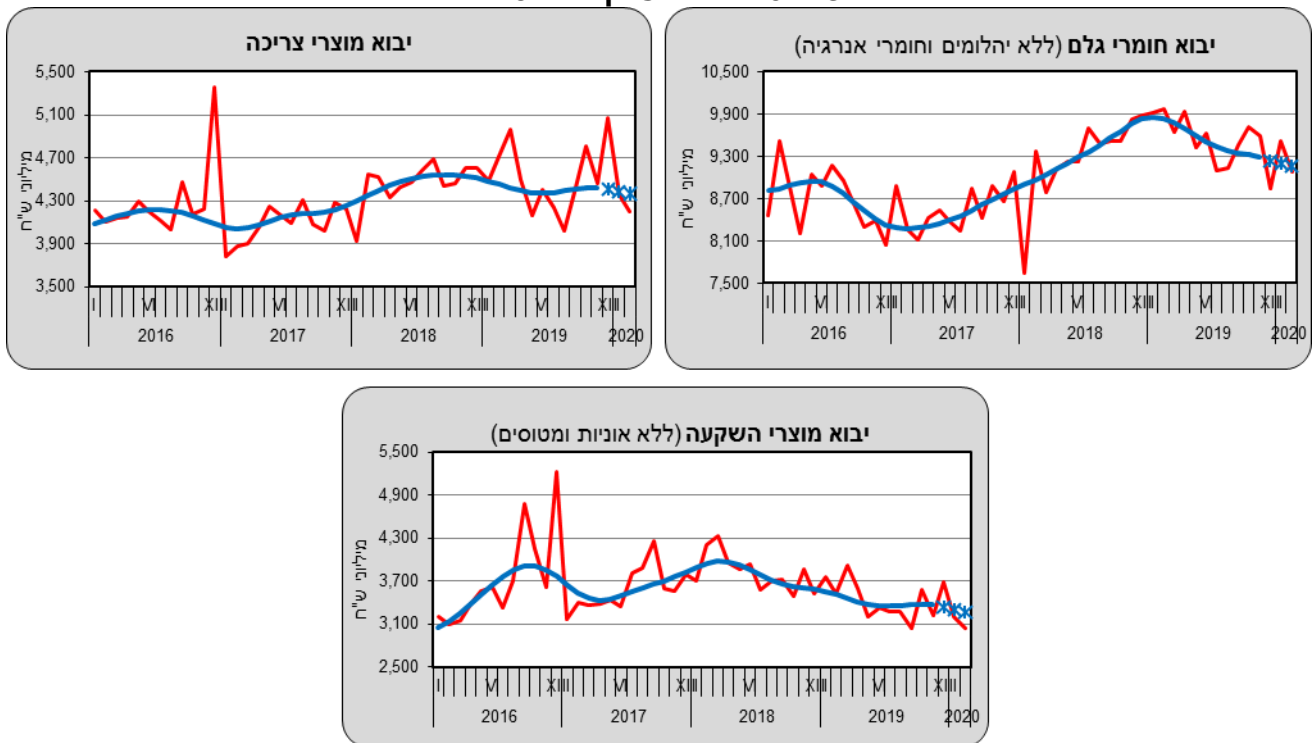
יבוא חומרי גלם (למעט יהלומים וחומרי אנרגיה) ירד על פי נתוני המגמה, ב-4.9% בדצמבר 2019- פברואר 2020, זאת בהמשך לירידה של 4.3% בספטמבר - נובמבר 2019. פירוט לפי קבוצות מראה כי **יבוא חומרי גלם לחקלאות** ירד ב-28.4% בחישוב שנתי (ירידה של 2.8% בממוצע לחודש).

נתוני המגמה מצביעים על ירידה **ביבוא מוצרי השקעה** (למעט אוניות ומטוסים) של 11.6% בחישוב שנתי בחודשים דצמבר 2019- פברואר 2020. זאת, לאחר עלייה של 0.9% בחישוב שנתי בחודשים ספטמבר - נובמבר 2019. **יבוא כלי תחבורה להשקעה** ירד ב-17.9% בחישוב שנתי. לעומת זאת, **יבוא מכונות וציוד** (המהווה כ-69% מיבוא מוצרי השקעה ללא אוניות ומטוסים) עלה ב-7.9%.

בחודשים דצמבר 2019- פברואר 2020 ירד **יבוא מוצרי צריכה**, על פי נתוני המגמה, ב-5.0% בחישוב שנתי. זאת, לאחר עלייה של 2.7% בחישוב שנתי בחודשים ספטמבר - נובמבר 2019. **יבוא מוצרים בני קיימה** (ריהוט, מוצרי חשמל ביתיים וכלי תחבורה) ירד בדצמבר 2019- פברואר 2020 ב-7.9% בחישוב שנתי. עיקר הירידה הייתה **ביבוא כלי תחבורה** 32.1% בחישוב שנתי (ירידה של 3.2% בממוצע לחודש).

יבוא מוצרים לצריכה שוטפת (תרופות, מזון ומשקאות, הלבשה והנעלה) ירד בדצמבר 2019- פברואר 2020 ב-2.5%, עיקר הירידה הייתה **ביבוא תרופות**.

תרשים 5 - יבוא לפי קבוצת סחורות



* שלוש הנקודות האחרונות של המגמה עשויות להשתנות במידה ניכרת — נתונים מנוכי עונתיות — מגמה — נתונים מנוכי עונתיות

יבוא יהלומים (גולמיים ומלוטשים נטו) הסתכם בחודשים ינואר-פברואר 2020 ב-2.0 מיליארד ש"ח, לעומת 2.6 מיליארד ש"ח בחודשים המקבילים של שנת 2019.

יבוא חומרי אנרגיה (דלק גולמי, תזקיקים ופחם), הסתכם בחודשיים הראשונים של השנה ב-5.3 מיליארד ש"ח, נמוך ב-13.1% בהשוואה לאותה תקופה אשתקד.

* ההודעה לעיתונות הבאה "סחר חוץ של ישראל- סחורות" תפורסם ב-23 באפריל 2020.