

הודעה לתקשורת

אתר: www.cbs.gov.il דוא"ל: info@cbs.gov.il פקס: 02-6521340

הודעה קודמת בנושא זה פורסמה ב-19 בפברואר 2020

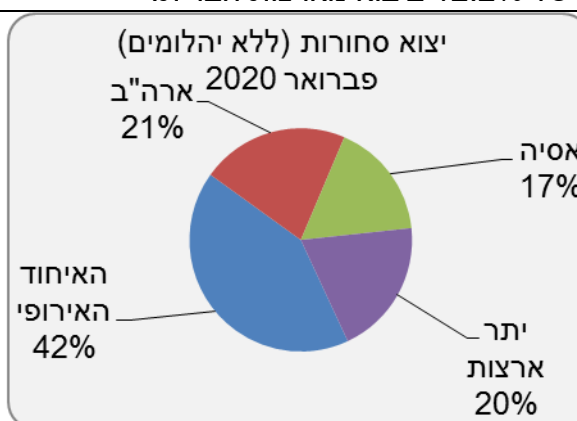
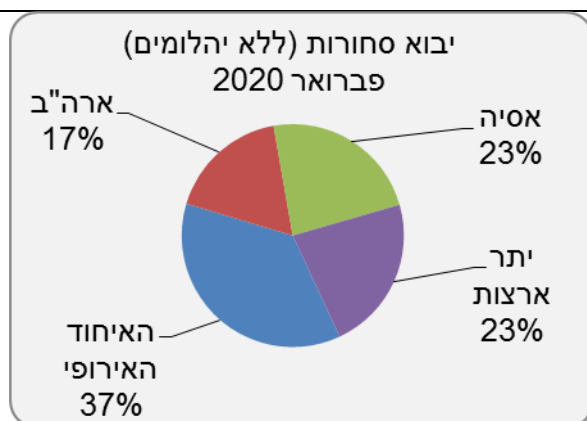
ירושלים, כ' באדר התש"ף
16 במרץ 2020
081/2020

פרסום ההודעה הוקדם מיום ה-19/03/2020 בשל היערכות להתפתחויות סביב משבר נגיף הקורונה

סחר חוץ לפי ארצות - סחורות - פברואר 2020 Israel's Foreign Trade in Goods by Countries - February 2020

פברואר 2020

- **יצוא הסחורות** (למעט יהלומים) הסתכם ב-13.7 מיליארד ש"ח. מסך יצוא הסחורות, היצוא לארצות האיחוד האירופי היווה 42%, היצוא לארצות הברית 21%, היצוא לארצות אסיה 17%, ו-20% הנותרים ליתר ארצות העולם.¹
- **יבוא הסחורות** (למעט יהלומים) הסתכם ב-18.5 מיליארד ש"ח. 37% מהיבוא היה מארצות האיחוד האירופי, 18% מארצות הברית, 23% מארצות אסיה ו-22% הנותרים מקבוצת יתר ארצות העולם.
- **הגירעון המסחרי** בסחר בסחורות (ללא יהלומים) הסתכם ב-4.7 מיליארד ש"ח.
- **נתוני המגמה² בחודשים האחרונים (דצמבר 2019 - פברואר 2020)**
- ירידה של 38.4% ביצוא הסחורות לארצות אסיה.
- ירידה של 12.2% ביבוא מארצות הברית.



1 הנתונים כוללים את הסחורות שעברו במכס אך אינם כוללים את נתוני הסחר בין ישראל לרשות הפלסטינית, היבוא הביטחוני, יבוא ויצוא שירותים (לרבות שירותי תוכנה). נתונים על כלל יצוא ויבוא סחורות ושירותים מתפרסמים במסגרת מאזן התשלומים מדי רבע שנה. נתוני 2019 הנם נתונים ארעיים. נתונים סופיים לשנת 2019 יפורסמו בחודש אפריל 2020.

2 נתוני המגמה ונתונים מנוכי עונתיות מתקבלים לאחר ניכוי השפעת העונתיות והשפעת חגים וימי פעילות מהנתונים המקוריים. נתוני המגמה נאמדים לאחר הסרת השפעת האי סדירות (רעשים) מהנתונים מנוכי עונתיות. הנתונים מנוכי עונתיות ומגמה המתפרסמים עשויים להתעדכן כאשר מתקבלים נתונים מקוריים חדשים.

כתבו: ירון מרכוס ובת-שבע פישימן - תחום סחר חוץ
לקבלת הסברים נא לפנות למרכז למידע סטטיסטי 02-6592666

המאזן המסחרי בסחר בסחורות (ינואר-פברואר 2020) נתונים מקוריים

קבוצות ארצות עיקריות במיליוני ₪	מאזן ינואר - פברואר 2019	מאזן ינואר - פברואר 2020	יצוא ינואר - פברואר 2019	יצוא ינואר - פברואר 2020	יבוא ינואר - פברואר 2019	יבוא ינואר - פברואר 2020
סה"כ (ברוטו ללא יהלומים)	-14,074.5	-11,263.8	29,671.20	27,780.40	43,745.70	39,044.20
האיחוד האירופי	-4,140.7	-3,223.2	11,387.10	10,363.10	15,527.80	13,586.30
ארצות הברית	315.4	-18.0	6,935.60	5,964.80	6,620.20	5,982.80
אסיה	-4,999.8	-3,836.4	5,118.50	5,195.00	10,118.30	9,031.40
יתר הארצות	-5,249.4	-4,186.2	6,230.00	6,257.50	11,479.40	10,443.70

סקירה על התפתחות כלל יבוא ויצוא הסחורות בפברואר 2020, פורסמה בהודעה לעיתונות "[סחר החוץ של ישראל - סחורות - פברואר 2020](#)" בתאריך 12 במרץ 2020.

נתוני מגמה

יצוא הסחורות: דצמבר 2019 - פברואר 2020 לעומת ספטמבר - נובמבר 2019

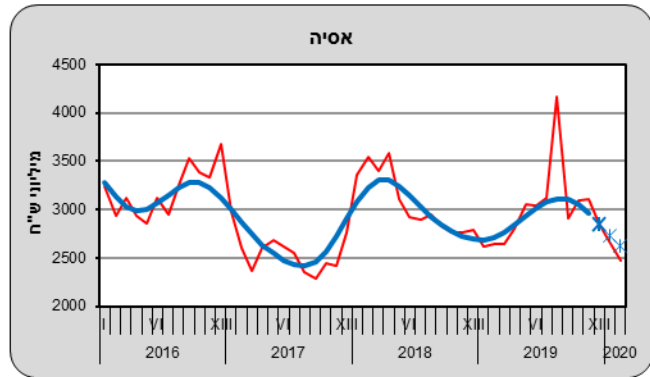
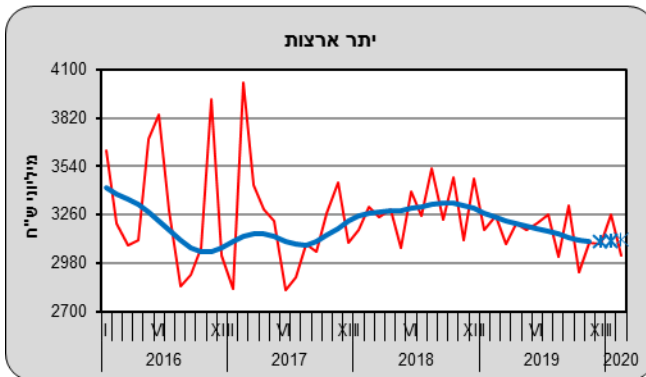
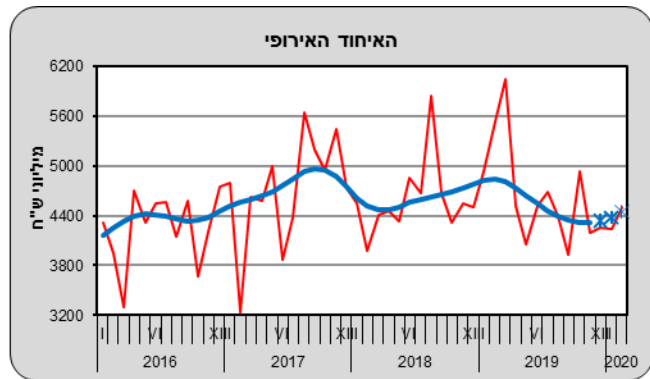
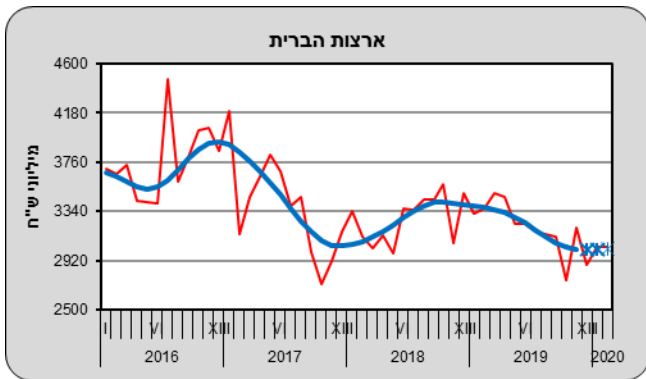
בחודשים דצמבר 2019 - פברואר 2020 ירד **יצוא הסחורות** (למעט אוניות, מטוסים ויהלומים), על פי נתוני המגמה, ב-0.9% בחישוב שנתי, בהמשך לירידה של 6.6% בחישוב שנתי בחודשים ספטמבר - נובמבר 2019.

יצוא הסחורות **לארצות האיחוד האירופי** עלה בחודשים דצמבר 2019 - פברואר 2020 ב-12.3% בחישוב שנתי, לאחר ירידה של 6.3% בחודשים ספטמבר - נובמבר 2019. מתחילת השנה, המדינות עם העליות הגדולות ביותר ביצוא מתחילת השנה לעומת החודשים המקבילים בשנת 2019 היו: הולנד, אירלנד וקפריסין.

יצוא הסחורות **לארצות הברית** עלה בשלושת החודשים האחרונים ב-0.4% בחישוב שנתי, לאחר ירידה של 12.4% בחודשים ספטמבר - נובמבר 2019.

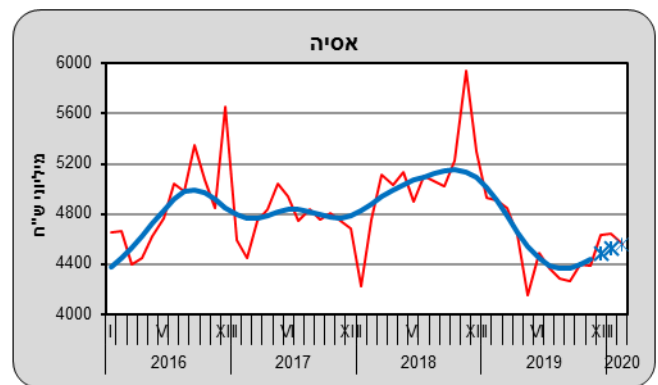
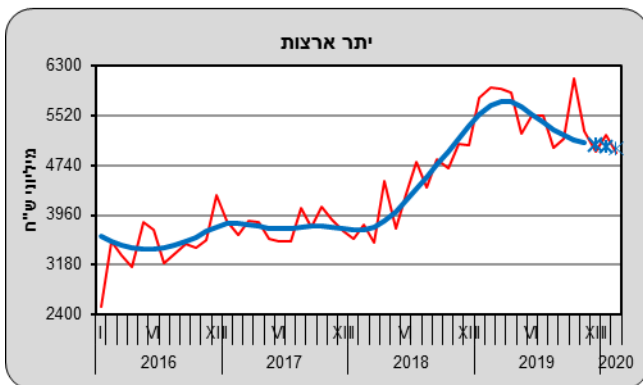
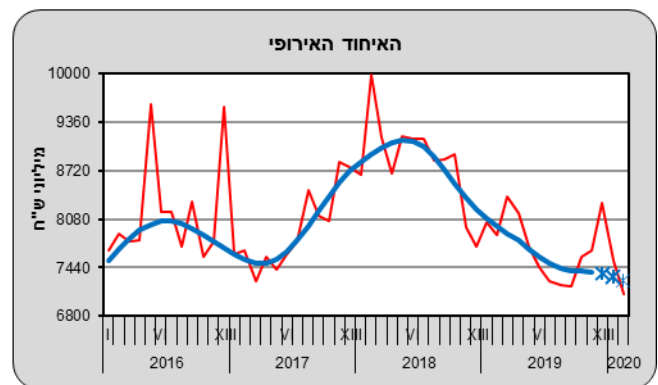
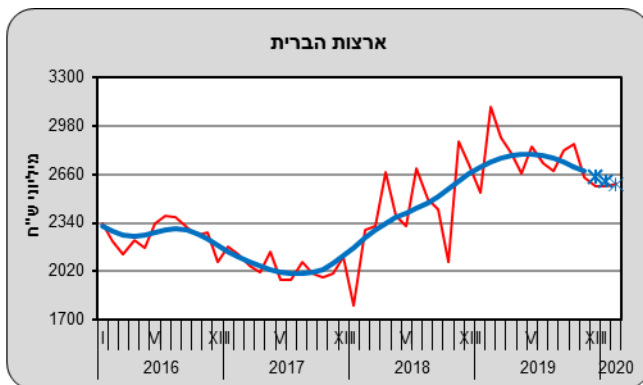
יצוא הסחורות **לארצות אסיה** ירד ב-38.4% בחישוב שנתי בחודשים דצמבר 2019 - פברואר 2020 (ירידה של 4.0% בממוצע לחודש), בהמשך לירידה של 17.6% בחודשים ספטמבר - נובמבר 2019. המדינות עם הירידות הגדולות ביותר ביצוא מתחילת השנה לעומת החודשים המקבילים בשנת 2019 היו: גאורגיה, קוריאה הדרומית, הפיליפינים והודו.

יצוא הסחורות **לקבוצת יתר ארצות העולם** עלה ב-1.6% בחישוב שנתי בשלושת החודשים האחרונים, לאחר ירידה של 5.3% בחודשים ספטמבר - נובמבר 2019.



* שלוש הנקודות האחרונות של המגמה עשויות להשתנות במידה ניכרת נתוני מגמה נתונים מנוכי עונתיות

יבוא הסחורות: דצמבר 2019 - פברואר 2020 לעומת ספטמבר - נובמבר 2019
 בחודשים דצמבר 2019- פברואר 2020 ירד יבוא הסחורות (למעט אוניות, מטוסים, יהלומים וחומרי אנרגיה), על פי נתוני המגמה, ב-5.2% בחישוב שנתי. זאת, בהמשך לירידה של 1.3% בחישוב שנתי בחודשים ספטמבר – נובמבר 2019.



* שלוש הנקודות האחרונות של המגמה עשויות להשתנות במידה ניכרת נתוני מגמה נתונים מנוכי עונתיות

היבוא מארצות **האיחוד האירופי** ירד ב-6.3% בחישוב שנתי בחודשים דצמבר 2019 - פברואר 2020. זאת, בהמשך לירידה של 2.4% בחודשים ספטמבר - נובמבר 2019. המדינות עם הירידות הגדולות ביותר ביבוא מתחילת השנה לעומת החודשים המקבילים בשנת 2019 היו: מלטה, קפריסין, גרמניה ובלגיה.

על פי נתוני המגמה יבוא הסחורות מארה"ב ירד ב-12.2% בחישוב שנתי בחודשים דצמבר 2019 - פברואר 2020. זאת, בהמשך לירידה של 11.8% בחודשים ספטמבר - נובמבר 2019.

בשלושת החודשים האחרונים עלה יבוא הסחורות מארצות אסיה ב-11.1% בחישוב שנתי. זאת, בהמשך לעלייה של 7.1% בחישוב שנתי בחודשים ספטמבר - נובמבר 2019.

היבוא מקבוצת **יתר ארצות העולם** ירד ב-7.0% בחישוב שנתי בשלושת החודשים האחרונים. זאת, בהמשך לירידה של 13.8% בחודשים ספטמבר - נובמבר 2019. המדינות עם הירידות הגדולות ביותר ביבוא מתחילת השנה לעומת החודשים המקבילים בשנת 2019 היו: אוסטרליה, פרגואי ושווייץ.

*הודעה לעיתונות הבאה "סחר חוץ לפי ארצות - מרץ 2020" תפורסם ב-30 באפריל 2020.