

הודעה לתקשורת

אתר: www.cbs.gov.il דוא"ל: info@cbs.gov.il פקס: 02-6521340

הודעה קודמת בנושא זה פורסמה ב-12 במרס 2020

ירושלים, י"ג בניסן התש"ף
7 באפריל 2020
103/2020

פרסום ההודעה הוקדם מיום 23/04/2020 בשל היערכות להתפתחויות סביב משבר נגיף הקורונה.

סחר החוץ של ישראל, מרס 2020: יבוא ויצוא של סחורות הגירעון בסחר בסחורות הסתכם ב-7.7 מיליארד ש"ח Israel's Foreign Trade, Import & Export of Goods: March 2020 Trade Deficit in Goods Totaled NIS 7.7 billion

לתשומת לבם של הקוראים: הנתונים המוצגים בהודעה זו מושפעים מהמצב הכללי של המשק. במחצית השנייה של חודש מרס תנועת המטוסים הצטמצמה בצורה נכרת ולסוג הובלה יתכן ויש השפעה על היבוא והיצוא של הסחורות ממדינות ישראל¹.

בחודש מרס

- היצוא הסתכם ב-13.7 מיליארד ש"ח.
- היבוא הסתכם ב-21.5 מיליארד ש"ח.
- הגירעון בסחר בסחורות הסתכם ב-7.7 מיליארד ש"ח².

על פי נתוני המגמה³ ינואר- מרס 2020

- ירידה של 19.0% ביצוא תעשיות טכנולוגיה עילית.
- ירידה ברוב מרכיבי היבוא.

¹ לפירוט סוג הובלה של סחורות היבוא והיצוא ראה הודעה לתקשורת "יבוא ויצוא לפי סוג הובלה" שהתפרסמה בתאריך 26 במאי 2019.

² הנתונים כוללים את הסחורות שעברו במכס אך אינם כוללים את נתוני הסחר בין ישראל לרשות הפלסטינית, היבוא הביטחוני, ויבוא ויצוא שירותים (לרבות שירותי תוכנה). נתונים על כלל יצוא ויבוא סחורות ושירותים מתפרסמים במסגרת מאזן התשלומים מדי רבע שנה. הנתונים נתונים ארעיים, נתונים סופיים לשנת 2020 יפורסמו בחודש אפריל 2021. בהודעה זו מפורסמים נתונים סופיים לשנת 2019.

³ נתוני המגמה ומנוכי עונתיות מתקבלים לאחר ניכוי השפעת העונתיות והשפעת חגים וימי פעילות, מהנתונים המקוריים. נתוני המגמה נאמדים לאחר הסרת השפעת האי סדירות (רעשים) מהנתונים מנוכי עונתיות. הנתונים מנוכי עונתיות ומגמה המתפרסמים עשויים להתעדכן כאשר מתקבלים נתונים מקוריים חדשים.

ינואר - מרס 2019	ינואר - מרס 2020	מרס 2019	מרס 2020	-
54.7	44.9	21.2	13.7	יצוא*
71.4	63.2	25.2	21.5	יבוא*
-16.7	-18.3	-4.0	-7.7	מאזן*
76.6%	71.0%	84.1%	64.0%	היצוא כ-% מסך היבוא

* במיליארדי ש"ח

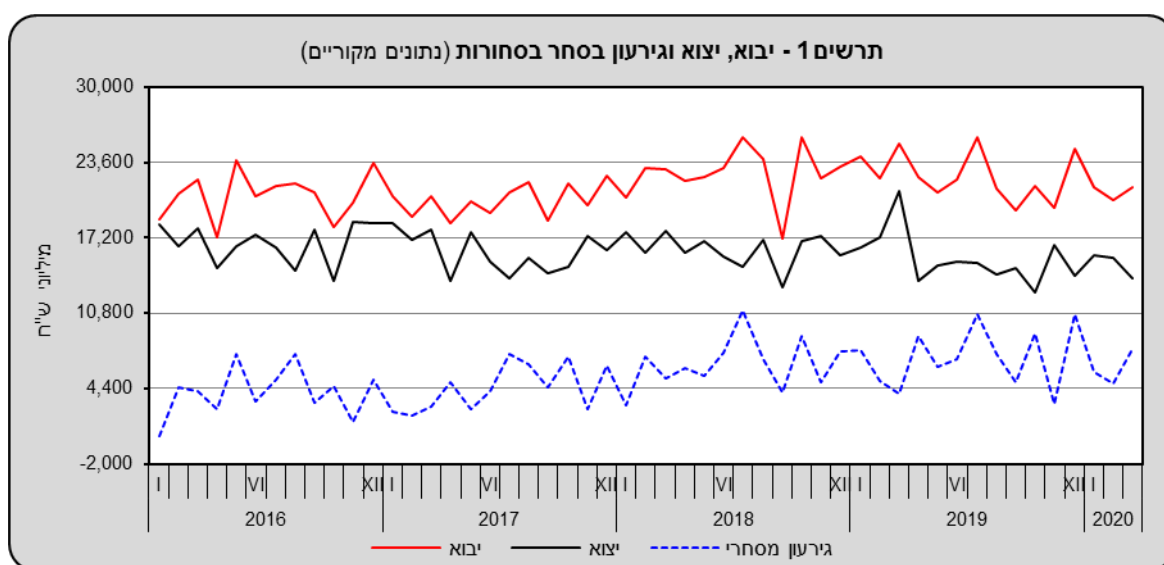
ינואר-מרס 2020

יצוא הסחורות בחודשים ינואר-מרס 2020, היווה 69.8% מהיבוא לעומת 74.0% (ללא אוניות, מטוסים ויהלומים)

באותם חודשים אשתקד.⁴

הגירעון המסחרי (סחורות בלבד) בשלושת החודשיים הראשונים של השנה הסתכם ב-18.3 מיליארד ש"ח לעומת

גירעון של 16.7 מיליארד ש"ח בינואר-מרס 2019.⁵



בשנת 2019 79% מהעסקאות היצוא (סחורות) התבצעו בדולר ארה"ב, 15% באירו, 1% בש"ח, 1% בלירה שטרלינג, ו-4% הנותרים במטבעות אחרים.

בשנת 2019 65% מהעסקאות היבוא (סחורות) התבצעו בדולר ארה"ב, 26% באירו, 5% בש"ח, 2% בין יפני ו-2% הנותרים במטבעות אחרים.

נתוני מגמה

בחדשים ינואר - מרס 2020 ירד יצוא הסחורות (למעט אוניות, מטוסים ויהלומים), על פי נתוני המגמה, ב-12.4% בחישוב שנתי, בהמשך לירידה של 15.6% בחישוב שנתי באוקטובר - דצמבר 2019. בחודשים ינואר - מרס 2020

⁴ יחס ערך היצוא מערך היבוא.

⁵ סחר הסחורות בחודש מרס 2020, הושפע בין היתר משינויים בערך הש"ח לעומת המטבעות בהם נערכות עסקאות היבוא והיצוא. בחודש מרס 2020 נחלש הש"ח ביחס לדולר של ארה"ב ב-4.5%, ביחס לאירו נחלש ב-6.1%, ביחס לין היפני ב-7.0% וביחס לפרנק השווייצרי נחלש הש"ח ב-6.7%. לעומת זאת התחזק הש"ח ביחס ללירה שטרלינג ב-0.2%.

מקור הנתונים שערי חליפין ממוצעים של בנק ישראל.

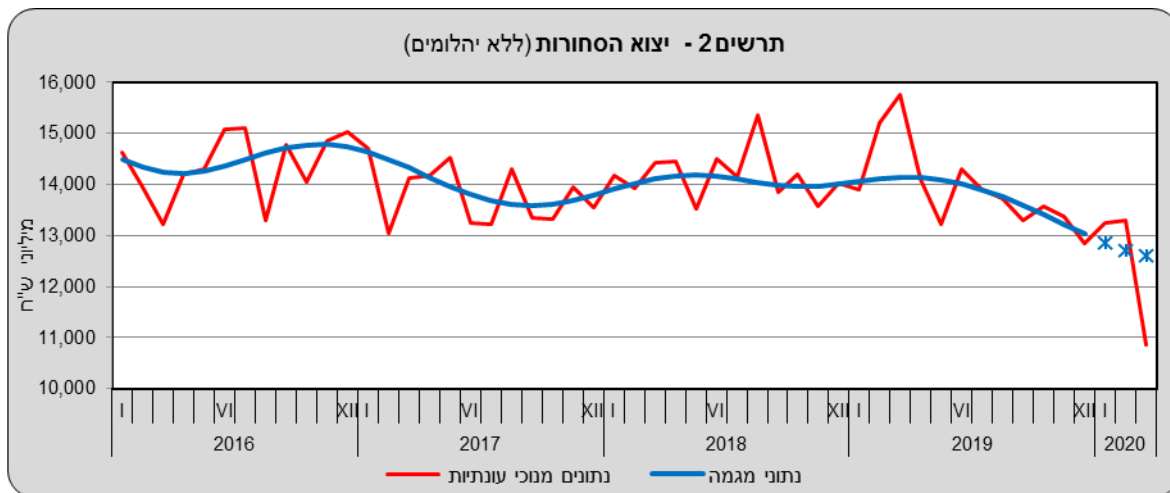
ירד **יבוא הסחורות** (למעט אוניות, מטוסים, יהלומים וחומרי אנרגיה), על פי נתוני המגמה, ב-6.5% בחישוב שנתי. זאת, בהמשך לירידה של 4.9% בחישוב שנתי באוקטובר - דצמבר 2019.

יצוא הסחורות

יצוא הסחורות הסתכם בחודש מרס 2020 ב-13.7 מיליארד ש"ח. 88% מסכום זה היה יצוא תעשייתי, כרייה וחיבה (למעט יהלומים), 9% יצוא יהלומים ו-3% יצוא חקלאי, ייעור ודיג.

פירוט נתוני המגמה

היצוא התעשייתי, כרייה וחיבה (למעט יהלומים) ירד בינואר - מרס 2020 ב-13.4% בחישוב שנתי. זאת, בהמשך לירידה של 15.4% בחישוב שנתי, בחודשים אוקטובר - דצמבר 2019.



* שלוש הנקודות האחרונות של המגמה עשויות להשתנות במידה ניכרת

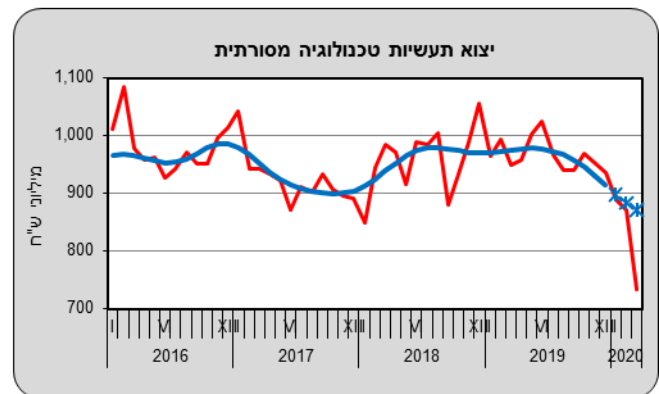
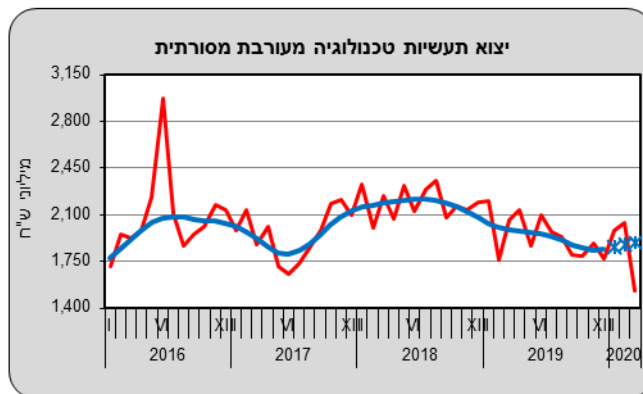
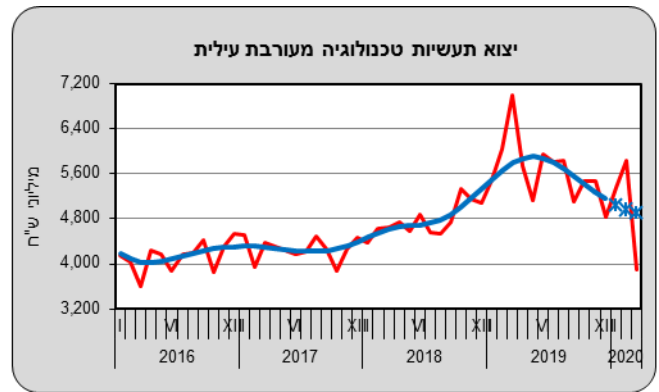
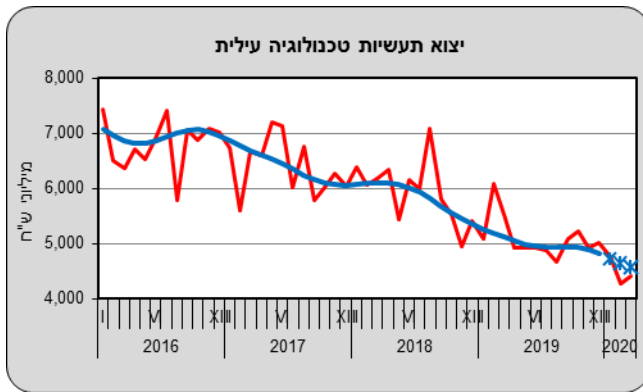
יצוא תעשייתי טכנולוגיה עילית (המהווה כ-36% מכלל היצוא התעשייתי למעט יהלומים) ירד בינואר - מרס 2020, על פי נתוני המגמה, ב-19.0% בחישוב שנתי. זאת, בהמשך לירידה של 9.0% בחישוב שנתי באוקטובר - דצמבר 2019. נתוני היצוא לפי ענף מצביעים על ירידה של 41.8% בחישוב שנתי (ירידה של 4.4% בממוצע לחודש) **ביצוא ענף ייצור רכיבים ולוחות אלקטרוניים** וירידה של 5.4% בחישוב שנתי **ביצוא ענף ייצור תרופות**.

יצוא תעשייתי טכנולוגיה מעורבת עילית (42% מכלל היצוא התעשייתי) ירד על פי נתוני המגמה ב-17.9% בחישוב שנתי בינואר - מרס 2020. זאת, בהמשך לירידה של 25.5% בחישוב שנתי באוקטובר - דצמבר 2019 (ירידה של 2.4% בממוצע לחודש). נתוני היצוא לפי ענף מצביעים על ירידה של 26.3% **ביצוא ענף ייצור כימיקלים ומוצריהם** בחישוב שנתי (ירידה של 2.5% בממוצע לחודש).

יצוא תעשייתי טכנולוגיה מעורבת מסורתית (15% מכלל היצוא התעשייתי) עלה בשלושת החודשים האחרונים ב-11.2% בחישוב שנתי. זאת, לאחר ירידה של 7.0% בחישוב שנתי, בחודשים אוקטובר - דצמבר 2019.

בחודשים ינואר - מרס 2020 ירד **יצוא תעשייתי טכנולוגיה מסורתית** (7% מכלל היצוא התעשייתי) ב-17.6% בחישוב שנתי, זאת, בהמשך לירידה של 16.9% בחישוב שנתי, בחודשים אוקטובר - דצמבר 2019. נתוני היצוא לפי ענף מראים על ירידה ביצוא ענף **ייצור תכשיטים יקרים ותכשיטים מלאכותיים**.

תרשים 3 - יצוא תעשייתי לפי עוצמה טכנולוגית

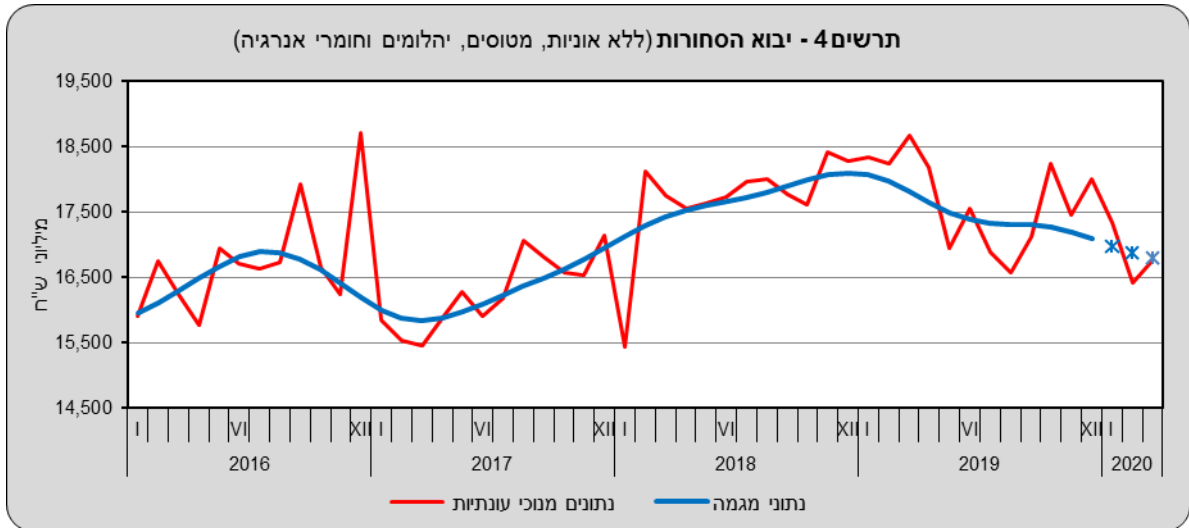


* שלוש הנקודות האחרונות של המגמה עשיות להשתנות במידה ניכרת — נתונים מנוכי עונתיים — נתוני מגמה

יצוא יהלומים נטו (מלוטשים וגולמיים) הסתכם בינואר-מרס 2020, לפי נתונים מקוריים, ב-4.3 מיליארד ש"ח, לעומת 5.3 מיליארד ש"ח בחודשים המקבילים בשנת 2019. **היצוא החקלאי, ייעור ודיג** הסתכם בינואר-מרס 2020 ב-1.4 מיליארד ש"ח (נתונים מקוריים) לעומת 1.7 מיליארד ש"ח, בחודשים המקבילים בשנת 2019. באותה תקופה ירד **יצוא גידול פרחים** ב-28.8%.

יבוא הסחורות

במרס 2020, הסתכם **יבוא הסחורות** ב-21.5 מיליארד ש"ח. מתוכם 46% מסכום זה היה יבוא חומרי גלם (למעט יהלומים וחומרי אנרגיה), 23% יבוא מוצרי צריכה, 16% יבוא מכונות, ציוד וכלי תחבורה יבשתיים להשקעות ו-15% הנותרים יבוא יהלומים, חומרי אנרגיה, אוניות ומטוסים.

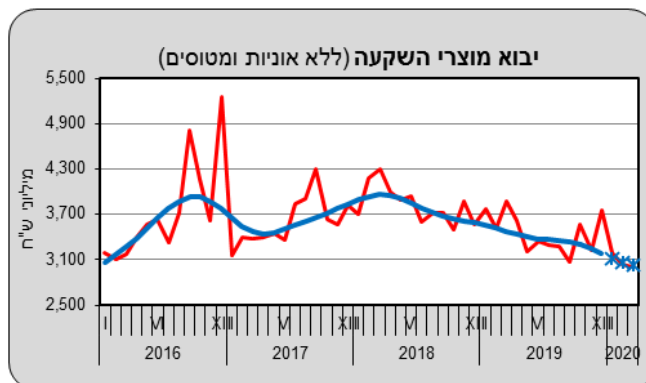
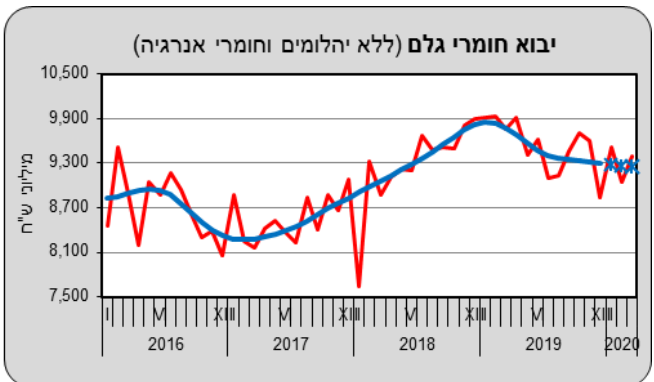
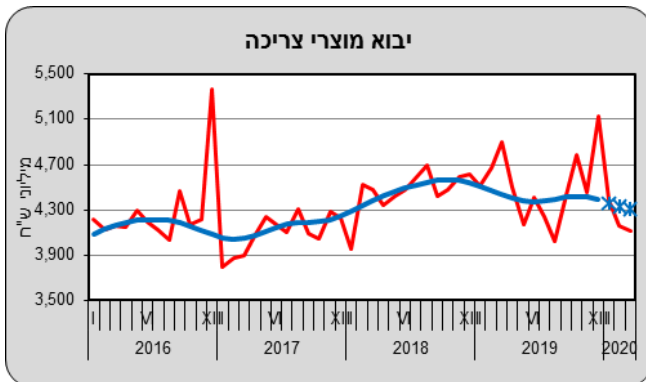


* שלוש הנקודות האחרונות של המגמה עשויות להשתנות במידה ניכרת

פירוט נתוני מגמה

יבוא חומרי גלם (למעט יהלומים וחומרי אנרגיה) ירד על פי נתוני המגמה, ב-2.1% בינואר - מרס 2020, זאת בהמשך לירידה של 1.9% באוקטובר - דצמבר 2019. פירוט לפי קבוצות מראה כי **יבוא תשומות לתעשיות מכונות** ו**אלקטרוניקה** ירד ב-16.7% בחישוב שנתי.

תרשים 5 - יבוא לפי קבוצת סחורות



* שלוש הנקודות האחרונות של המגמה עשויות להשתנות במידה ניכרת

נתוני המגמה מצביעים על ירידה ב**יבוא מוצרי השקעה** (למעט אוניות ומטוסים) של 17.2% בחישוב שנתי בחודשים ינואר - מרס 2020. זאת, בהמשך לירידה של 17.2% בחודשים אוקטובר - דצמבר 2019. **יבוא כלי**

תחבורה להשקעה ירד ב-24.3% בחישוב שנתי (ירידה של 2.3% בממוצע לחודש). לעומת זאת, **יבוא מכונות וציוד** (המהווה כ-66% מיבוא מוצרי השקעה ללא אוניות ומטוסים) נותר ללא שינוי.

בחודשים ינואר - מרס 2020 ירד **יבוא מוצרי צריכה**, על פי נתוני המגמה, ב-7.5% בחישוב שנתי. זאת, בהמשך לירידה של 1.8% בחישוב שנתי בחודשים אוקטובר - דצמבר 2019. **יבוא מוצרים בני קיימה** (ריהוט, מוצרי חשמל ביתיים וכלי תחבורה) ירד בינואר - מרס 2020 ב-17.5% בחישוב שנתי. עיקר הירידה הייתה **ביבוא כלי תחבורה** שירד ב-28.8% בחישוב שנתי (ירידה של 2.8% בממוצע לחודש). **יבוא מוצרים לצריכה שוטפת** (תרופות, מזון ומשקאות, הלבשה והנעלה) ירד בינואר - מרס 2020 ב-0.6%.

יבוא יהלומים (גולמיים ומלוטשים נטו) הסתכם בחודשים ינואר-מרס 2020 ב-4.1 מיליארד ש"ח, בדומה לחודשים המקבילים של שנת 2019.

יבוא חומרי אנרגיה (דלק גולמי, תזקיקים ופחם), הסתכם בשלושת החודשיים הראשונים של השנה ב-6.9 מיליארד ש"ח, נמוך ב-26.5% בהשוואה לאותה תקופה אשתקד.

* ההודעה לעיתונות הבאה "סחר חוץ של ישראל- סחורות" תפורסם ב-13 במאי 2020.