

# הודעה לתקשורת

אתר: [www.cbs.gov.il](http://www.cbs.gov.il) דוא"ל: [info@cbs.gov.il](mailto:info@cbs.gov.il) פקס: 02-6521340

## הודעה קודמת בנושא זה פורסמה ב-7 באפריל 2020

ירושלים, י"ט באייר התש"ף  
13 במאי 2020  
132/2020

### סחר החוץ של ישראל, אפריל 2020: יבוא ויצוא של סחורות הגירעון בסחר בסחורות הסתכם ב-6.4 מיליארד ש"ח Israel's Foreign Trade, Import & Export of Goods: April 2020 Trade Deficit in Goods Totaled NIS 6.4 billion

עקב ירידה חדה בנתונים של החודשיים האחרונים לסדרות מסויימות לא מתפרסמים נתוני מנוכי עונתיות ולא חושב אומדן המגמה. בחודשים הבאים, בהתאם לנתונים שיתקבלו, ייבחן פרסום נתוני מנוכי עונתיות ונתוני המגמה לסדרות אלו.

#### בחודש אפריל

- היצוא הסתכם ב-10.0 מיליארד ש"ח.
- היבוא הסתכם ב-16.4 מיליארד ש"ח.
- הגירעון בסחר הסחורות הסתכם ב-6.4 מיליארד ש"ח<sup>1</sup>.

#### על פי נתוני המגמה<sup>2</sup> פברואר-אפריל 2020

- ירידה של 23.2% ביצוא תעשיות טכנולוגיה עילית.
- עלייה של 8.0% ביבוא חומרי גלם.

#### ינואר-אפריל 2020

יצוא הסחורות בחודשים ינואר-אפריל 2020, היווה 68.6% מהיבוא לעומת 70.7% (ללא אוניות, מטוסים ויהלומים) באותם חודשים אשתקד<sup>3</sup>.

<sup>1</sup> הנתונים כוללים את הסחורות שעברו במכס אך אינם כוללים את נתוני הסחר בין ישראל לרשות הפלסטינית, היבוא הביטחוני, ויבוא ויצוא שירותים (לרבות שירותי תוכנה). נתונים על כלל יצוא ויבוא סחורות ושירותים מתפרסמים במסגרת מאזן התשלומים מדי רבע שנה. הנתונים נתונים ארעיים, נתונים סופיים לשנת 2020 יפורסמו בחודש אפריל 2021.

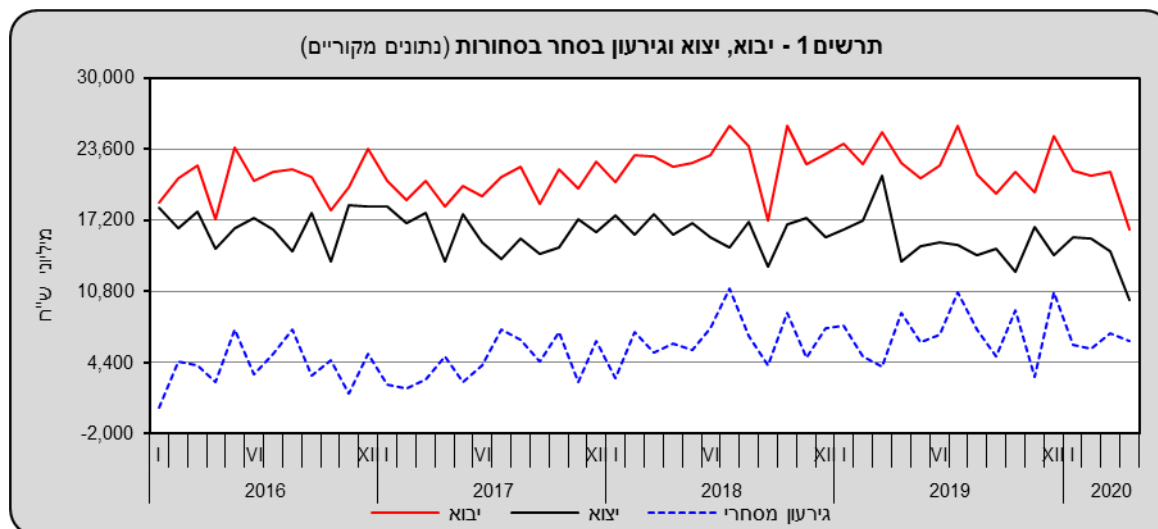
<sup>2</sup> נתוני המגמה ומנוכי עונתיות מתקבלים לאחר ניכוי השפעת העונתיות והשפעת חגים וימי פעילות, מהנתונים המקוריים. נתוני המגמה נאמדים לאחר הסרת השפעת האי סדירות (רעשים) מהנתונים מנוכי עונתיות. הנתונים מנוכי עונתיות ומגמה המתפרסמים עשויים להתעדכן כאשר מתקבלים נתונים מקוריים חדשים.

<sup>3</sup> יחס ערך היצוא מערך היבוא.

הגירעון המסחרי (סחורות בלבד) בארבעת החודשים הראשונים של השנה הסתכם ב-25.0 מיליארד ש"ח לעומת גירעון של 25.5 מיליארד ש"ח בינואר-אפריל 2019.<sup>4</sup>

ינואר - אפריל 2019	ינואר - אפריל 2020	אפריל 2019	אפריל 2020	-
68.3	55.7	13.5	10.0	יצוא*
93.8	80.7	22.4	16.4	יבוא*
-25.5	-25.0	-8.9	-6.4	מאזן*
72.8%	69.0%	60.4%	61.0%	היצוא כ-% מסך היבוא

\* במיליארדי ש"ח



### נתוני מגמה

**יצוא הסחורות** (למעט אוניות, מטוסים ויהלומים), עקב ירידה חדה בנתונים בחודשיים האחרונים לסדרה "יצוא הסחורות", לא מתפרסמים נתוני מנוכי עונתיות ולא חושב אומדן המגמה. בחודשים הבאים, בהתאם לנתונים שיתקבלו, ייבחן פרסום נתוני מנוכי עונתיות ונתוני המגמה לסדרה זו.

בחודשים פברואר - אפריל 2020 ירד **יבוא הסחורות** (למעט אוניות, מטוסים, יהלומים וחומרי אנרגיה), על פי נתוני המגמה, ב-2.9% בחישוב שנתי. זאת, בהמשך לירידה של 5.2% בחישוב שנתי בנובמבר 2019 - ינואר 2020.

### יצוא הסחורות

יצוא הסחורות הסתכם בחודש אפריל 2020 ב-10.0 מיליארד ש"ח. 94% מסכום זה היה יצוא תעשייתי, כרייה וחציבה (למעט יהלומים), 3% יצוא יהלומים ו-3% יצוא חקלאי, ייעור ודיג.

<sup>4</sup> סחר הסחורות בחודש אפריל 2020, הושפע בין היתר משינויים בערך הש"ח לעומת המטבעות בהם נערכות עסקאות היבוא והיצוא. בחודש אפריל 2020 התחזק הש"ח ביחס לדולר של ארה"ב ב-0.7%, ביחס לאירו התחזק ב-3.0%, ביחס לין היפני ב-1.3%, ביחס לפרנק השווייצרי התחזק הש"ח ב-2.7% וביחס ללירה שטרלינג התחזק הש"ח ב-0.4%.

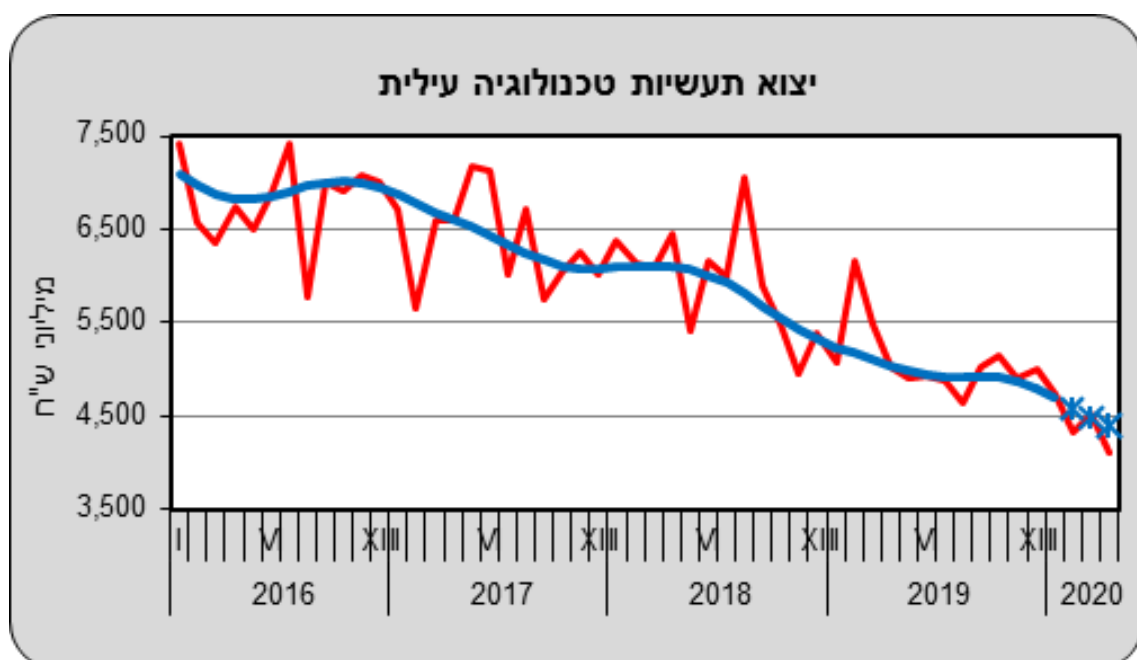
מקור הנתונים שערי חליפין ממוצעים של בנק ישראל.

## פירוט נתוני המגמה

היצוא התעשייתי, כרייה וחציבה (למעט יהלומים) עקב ירידה חדה בנתונים בחודשיים האחרונים לסדרה " יצוא התעשייתי, כרייה וחציבה (למעט יהלומים)", לא מתפרסמים נתוני מנוכי עונתיות ולא חושב אומדן המגמה. בחודשים הבאים, בהתאם לנתונים שיתקבלו, ייבחן פרסום נתוני מנוכי עונתיות ונתוני המגמה לסדרה זו.

**יצוא תעשיות טכנולוגיה עילית** (המהווה כ-36% מכלל היצוא התעשייתי למעט יהלומים) ירד בפברואר - אפריל 2020, על פי נתוני המגמה, ב-23.2% בחישוב שנתי (ירידה של 2.2% בממוצע לחודש). זאת, בהמשך לירידה של 16.0% בחישוב שנתי בנובמבר 2019 - ינואר 2020. נתוני היצוא לפי ענף מצביעים על ירידה של 53.8% בחישוב שנתי (ירידה של 6.3% בממוצע לחודש) ביצוא ענף ייצור רכיבים ולוחות אלקטרוניים וירידה של 25.8% בחישוב שנתי (ירידה של 2.5% בממוצע לחודש) ביצוא ענף ייצור תרופות.

### תרשים 2 – יצוא תעשיות טכנולוגיה עילית



\* שלוש הנקודות האחרונות של המגמה עשויות להשתנות במידה ניכרת — נתונים מנוכי עונתיות — נתוני מגמה

**יצוא תעשיות טכנולוגיה מעורבת עילית** (43% מכלל היצוא התעשייתי) עקב ירידה חדה בנתונים בחודשיים האחרונים לסדרה "יצוא תעשיות טכנולוגיה מעורבת עילית", לא מתפרסמים נתוני מנוכי עונתיות ולא חושב אומדן המגמה. בחודשים הבאים, בהתאם לנתונים שיתקבלו, ייבחן פרסום נתוני מנוכי עונתיות ונתוני המגמה לסדרה זו.

**יצוא תעשיות טכנולוגיה מעורבת מסורתית** (14% מכלל היצוא התעשייתי) עקב ירידה חדה בנתונים בחודשיים האחרונים לסדרה "יצוא תעשיות טכנולוגיה מעורבת מסורתית", לא מתפרסמים נתוני מנוכי עונתיות ולא חושב אומדן המגמה. בחודשים הבאים, בהתאם לנתונים שיתקבלו, ייבחן פרסום נתוני מנוכי עונתיות ונתוני המגמה לסדרה זו.

**יצוא תעשיות טכנולוגיה מסורתית** (7% מכלל היצוא התעשייתי) **עקב ירידה חדה בנתונים בחודשיים האחרונים לסדרה "יצוא תעשיות טכנולוגיה מסורתית", לא מתפרסמים נתוני מנוכי עונתיות ולא חושב אומדן המגמה. בחודשים הבאים, בהתאם לנתונים שיתקבלו, ייבחן פרסום נתוני מנוכי עונתיות ונתוני המגמה לסדרה זו. יצוא יהלומים נטו** (מלוטשים וגולמיים) הסתכם בינואר-אפריל 2020, לפי נתונים מקוריים, ב-4.5 מיליארד ש"ח, לעומת 6.7 מיליארד ש"ח בחודשים המקבילים בשנת 2019.

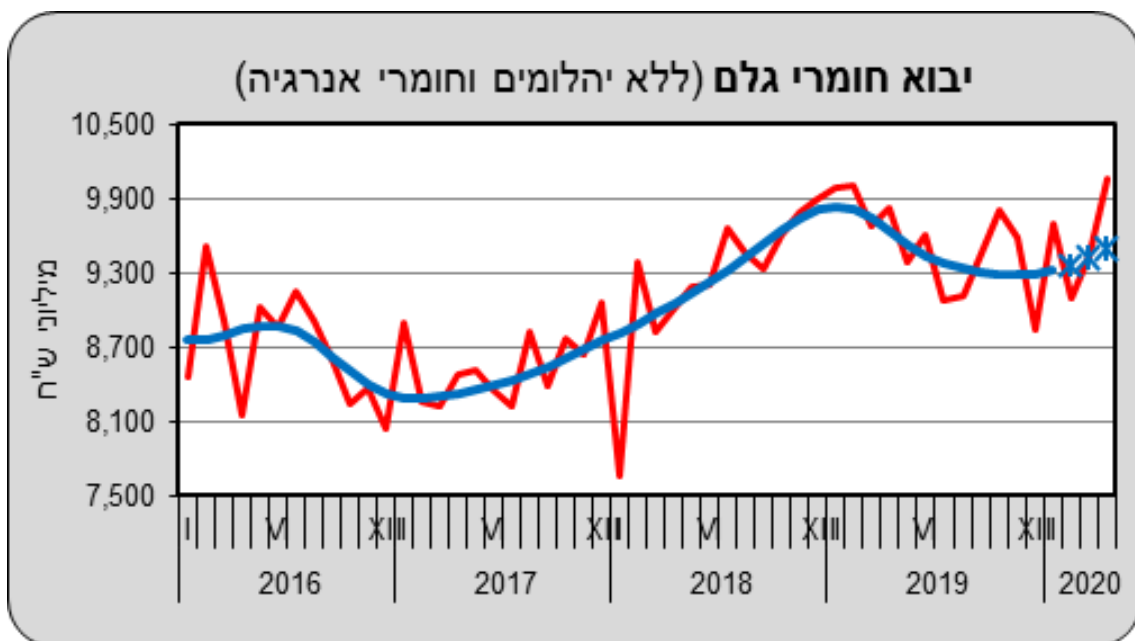
**היצוא החקלאי, ייעור ודיג** הסתכם בינואר-אפריל 2020 ב-1.7 מיליארד ש"ח (נתונים מקוריים) לעומת 2.1 מיליארד ש"ח, בחודשים המקבילים בשנת 2019. באותה תקופה ירד **יצוא גידול פרחים** ב-42.0%.

**יבוא הסחורות** באפריל 2020, הסתכם **יבוא הסחורות** ב-16.4 מיליארד ש"ח. מתוכם 58% מסכום זה היה יבוא חומרי גלם (למעט יהלומים וחומרי אנרגיה), 20% יבוא מוצרי צריכה, 14% יבוא מכונות, ציוד וכלי תחבורה יבשתיים להשקעות ו-8% הנותרים יבוא יהלומים, חומרי אנרגיה, אוניות ומטוסים.

### פירוט נתוני מגמה

**יבוא חומרי גלם** (למעט יהלומים וחומרי אנרגיה) עלה על פי נתוני המגמה, ב-8.0% בפברואר - אפריל 2020, זאת בהמשך לעלייה של 0.9% בנובמבר 2019 - ינואר 2020. פירוט לפי קבוצות מראה כי **יבוא כימיקלים** עלה ב-28.8% בחישוב שנתי (עלייה של 2.1 בממוצע לחודש) ו**יבוא חומרי גלם לחקלאות** עלה ב-74.3% בחישוב שנתי (עלייה של 4.7 בממוצע לחודש).

### תרשים 3 – יבוא חומרי גלם



\* שלוש הנקודות האחרונות של המגמה עשויות להשתנות במידה ניכרת - נתוני מגמה (קו כחול) נתונים מנוכי עונתיות (קו אדום)

**יבוא מוצרי השקעה** (למעט אוניות ומטוסים) **עקב ירידה חדה בנתונים בחודשיים האחרונים לסדרה "יבוא מוצרי השקעה", לא מתפרסמים נתוני מנוכי עונתיות ולא חושב אומדן המגמה. בחודשים הבאים, בהתאם לנתונים שיתקבלו, ייבחן פרסום נתוני מנוכי עונתיות ונתוני המגמה לסדרה זו.**

**יבוא מוצרי צריכה, עקב ירידה חדה בנתונים בחודשיים האחרונים לסדרה "יבוא מוצרי צריכה", לא מתפרסמים נתוני מנוכי עונתיות ולא חושב אומדן המגמה. בחודשים הבאים, בהתאם לנתונים שיתקבלו, ייבחן פרסום נתוני מנוכי עונתיות ונתוני המגמה לסדרה זו.**

**יבוא יהלומים (גולמיים ומלוטשים נטו) הסתכם בחודשים ינואר-אפריל 2020 ב-5.3 מיליארד ש"ח, לעומת 5.5 מיליארד ש"ח בחודשים המקבילים של שנת 2019.**

**יבוא חומרי אנרגיה (דלק גולמי, תזקיקים ופחם), הסתכם בארבעת החודשים הראשונים של השנה ב-8.0 מיליארד ש"ח, נמוך ב-35.4% בהשוואה לאותה תקופה אשתקד.**

**\* ההודעה לעיתונות הבאה "סחר חוץ של ישראל- סחורות" תפורסם ב-11 ביוני 2020.**