

# הודעה לתקשורת

אתר: [www.cbs.gov.il](http://www.cbs.gov.il) דוא"ל: [info@cbs.gov.il](mailto:info@cbs.gov.il) פקס: 02-6521340

## הודעה קודמת בנושא זה פורסמה ב-21 באפריל 2020

ירושלים, כ"ו באייר, התש"ף  
20 במאי, 2020  
141/2020

### סחר חוץ לפי ארצות - סחורות - אפריל 2020 Israel's Foreign Trade in Goods by Countries - April 2020

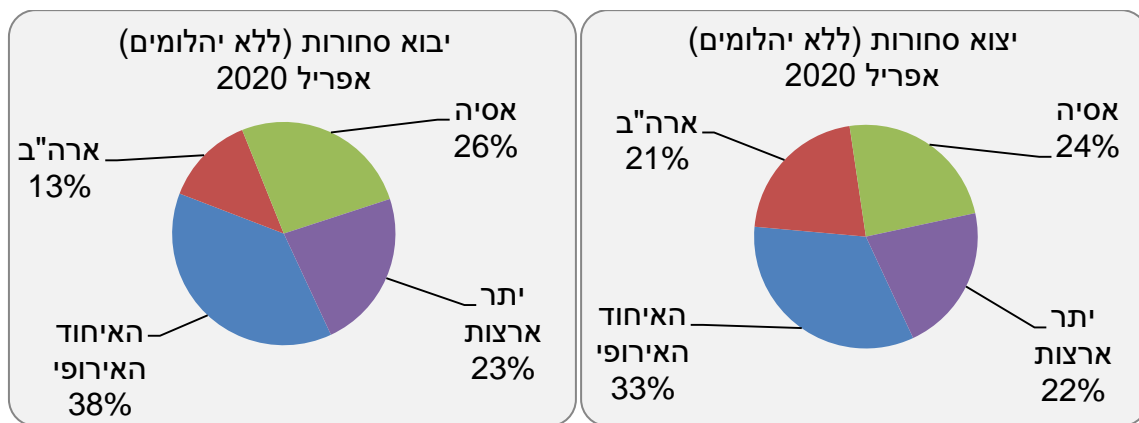
עקב ירידה חדה בחודשיים האחרונים, לסדרות מסוימות לא חושבו נתונים מנוכי עונתיות ואומדן המגמה. בחודשים הבאים, בהתאם לנתונים שיתקבלו, ייבחן פרסום נתונים מנוכי עונתיות ונתוני המגמה לסדרות אלו.

#### אפריל 2020

- **יצוא הסחורות** (למעט יהלומים) הסתכם ב-9.7 מיליארד ש"ח. מסך יצוא הסחורות, היצוא לארצות האיחוד האירופי היה 33%, היצוא לארצות הברית - 21%, היצוא לארצות אסיה - 24%, ו-22% הנותרים - ליתר ארצות העולם.<sup>1</sup>
  - **יבוא הסחורות** (למעט יהלומים) הסתכם ב-16.2 מיליארד ש"ח. 38% מהיבוא היה מארצות האיחוד האירופי, 13% - מארצות הברית, 26% - מארצות אסיה ו-23% הנותרים - מקבוצת יתר ארצות העולם.
  - **הגירעון המסחרי** בסחר בסחורות (ללא יהלומים) הסתכם ב-6.5 מיליארד ש"ח.
- נתוני המגמה<sup>2</sup> בחודשים האחרונים (פברואר-אפריל 2020)**
- ירידה של 19.9% ביצוא לארצות אסיה.
  - ירידה ביבוא מרוב ארצות הסחר.

<sup>1</sup> הנתונים כוללים את הסחורות שעברו במכס אך אינם כוללים את נתוני הסחר בין ישראל לרשות הפלסטינית, היבוא הביטחוני, ויבוא ויצוא שירותים (לרבות שירותי תוכנה). נתונים על כלל יצוא ויבוא סחורות ושירותים מתפרסמים במסגרת מאזן התשלומים מדי רבע שנה. נתונים סופיים לשנת 2020 יפורסמו בחודש אפריל 2021.

<sup>2</sup> נתונים מנוכי עונתיות ונתוני המגמה מתקבלים לאחר ניכוי השפעת העונתיות והשפעת חגים וימי פעילות מהנתונים המקוריים. נתוני המגמה נאמדים לאחר הסרת השפעת האי סדירות ("רעשים") מהנתונים מנוכי עונתיות. הנתונים מנוכי עונתיות ומגמה המתפרסמים עשויים להתעדכן כאשר מתקבלים נתונים מקוריים חדשים.



### המאזן המסחרי בסחר בסחורות (ינואר-אפריל 2020)

נתונים מקוריים

יבוא ינואר - אפריל 2019	יבוא ינואר - אפריל 2020	יצוא ינואר - אפריל 2019	יצוא ינואר - אפריל 2020	מאזן ינואר - אפריל 2019	מאזן ינואר - אפריל 2020	קבוצות ארצות עיקריות במיליוני ש"ח
88,460.8	75,546.4	61,771.2	51,296.7	-26,689.6	-24,249.7	סה"כ (ברוטו ללא יהלומים)
32,573.3	28,962.9	24,588.5	17,281.6	-7,984.8	-11,681.3	האיחוד האירופי
19,487.8	17,053.8	10,640.5	10,918.5	-8,847.3	-6,135.3	אסיה
13,045.2	10,483.1	13,661.3	11,338.3	616.1	855.2	ארצות הברית
23,354.5	19,046.6	12,880.9	11,758.3	-10,473.6	-7,288.3	יתר הארצות

סקירה על התפתחות כלל יבוא ויצוא הסחורות באפריל 2020, פורסמה בהודעה לתקשורת "[סחר החוץ של ישראל - סחורות - אפריל 2020](#)" בתאריך 13 במאי 2020.

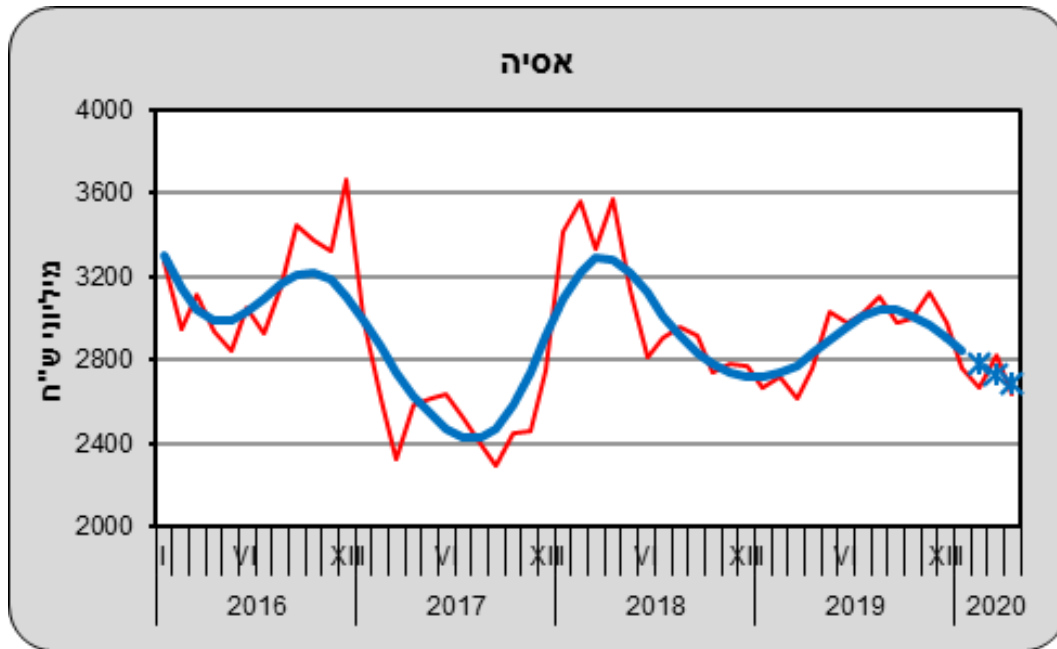
### נתוני מגמה

#### יצוא הסחורות: פברואר - אפריל 2020 לעומת נובמבר 2019 - ינואר 2020

יצוא הסחורות (למעט אוניות, מטוסים ויהלומים): עקב ירידה חדה בנתונים בחודשיים האחרונים לסדרה "יצוא הסחורות", לא מתפרסמים נתוני מנוכי עונתיות ולא חושב אומדן המגמה. בחודשים הבאים, בהתאם לנתונים שיתקבלו, ייבחן פרסום נתוני מנוכי עונתיות ונתוני המגמה לסדרה זו.

יצוא הסחורות לארצות אסיה ירד ב-19.9% בחישוב שנתי בחודשים פברואר - אפריל 2020, בהמשך לירידה של 20.6% בחודשים נובמבר 2019 - ינואר 2020 (ירידה של 1.9% בממוצע לחודש). מתחילת השנה, הירידות הגדולות ביותר ביצוא (ללא יהלומים) לארצות אסיה, לעומת החודשים המקבילים בשנת 2019 היו: לסינגפור, להודו ולתאילנד.

## יצוא הסחורות לארצות אסיה



\* שלוש הנקודות האחרונות של המגמה עשויות להשתנות במידה ניכרת נתונים מנוכי עונתיות — נתוני מגמה

יצוא הסחורות לארצות הברית עקב ירידה חדה בנתונים בחודשיים האחרונים, לסדרה "יצוא הסחורות לארצות הברית", לא מתפרסמים נתוני מנוכי עונתיות ולא חושב אומדן המגמה. בחודשים הבאים, בהתאם לנתונים שיתקבלו, ייבחן פרסום נתוני מנוכי עונתיות ונתוני המגמה לסדרה זו.

יצוא הסחורות לארצות האיחוד האירופי: עקב ירידה חדה בנתונים בחודשיים האחרונים לסדרה "יצוא הסחורות לארצות האיחוד האירופי", לא חושב אומדן המגמה. בחודשים הבאים, בהתאם לנתונים שיתקבלו, ייבחן פרסום נתוני המגמה לסדרה זו.

יצוא הסחורות לקבוצת יתר ארצות העולם: עקב ירידה חדה בנתונים בחודשיים האחרונים לסדרה "יצוא הסחורות לקבוצת יתר ארצות העולם", לא מתפרסמים נתוני מנוכי עונתיות ולא חושב אומדן המגמה. בחודשים הבאים, בהתאם לנתונים שיתקבלו, ייבחן פרסום נתוני מנוכי עונתיות ונתוני המגמה לסדרה זו.

### יבוא הסחורות: פברואר - אפריל 2020 לעומת נובמבר 2019 - ינואר 2020

בחודשים פברואר - אפריל 2020 ירד **יבוא הסחורות** (למעט אוניות, מטוסים, יהלומים וחומרי אנרגיה), על פי נתוני המגמה, ב-2.9% בחישוב שנתי. זאת, בהמשך לירידה של 5.2% בחישוב שנתי בנובמבר 2019 - ינואר 2020.

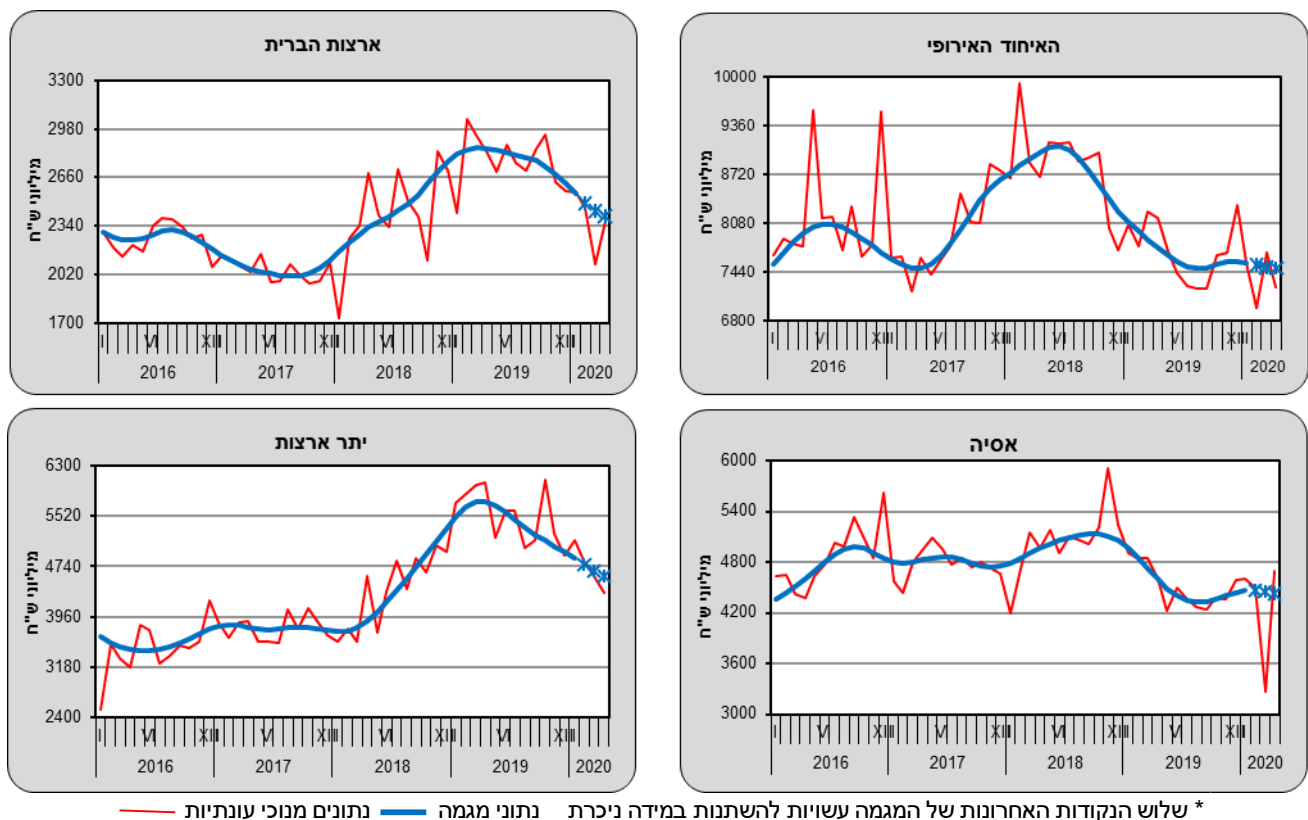
היבוא מארצות **האיחוד האירופי** ירד ב-4.2% בחישוב שנתי בחודשים פברואר - אפריל 2020. זאת, לאחר עלייה של 1.8% בחודשים נובמבר 2019 - ינואר 2020. מתחילת השנה, הירידות הגדולות ביותר ביבוא (ללא יהלומים) מארצות האיחוד האירופי לעומת החודשים המקבילים בשנת 2019 היו מבלייזה, ממלטה, מגרמניה ומסלובקיה.

יבוא הסחורות מארה"ב ירד ב-21.1% בחישוב שנתי בשלושת החודשים האחרונים (ירידה של 2.0% בממוצע לחודש). זאת, בהמשך לירידה של 24.0% בחודשים נובמבר 2019 - ינואר 2020 (ירידה של 2.3% בממוצע לחודש).

יבוא הסחורות מארצות אסיה ירד ב-3.3% בחישוב שנתי בחודשים פברואר - אפריל 2020. זאת, לאחר עלייה של 9.3% בחודשים נובמבר 2019 - ינואר 2020. מתחילת השנה, הירידות הגדולות ביותר ביבוא (ללא יהלומים) מארצות אסיה לעומת החודשים המקבילים בשנת 2019 היו מקוראה הדרומית, מוייטנאם ומיפן.

היבוא מקבוצת יתר ארצות העולם ירד ב-21.0% בחישוב שנתי בארבעת החודשים האחרונים (1.9% בממוצע לחודש). זאת, בהמשך לירידה של 19.4% בחודשים נובמבר 2019 - ינואר 2020. מתחילת השנה, הירידות הגדולות ביותר ביבוא (ללא יהלומים) לעומת החודשים המקבילים בשנת 2019 היו משווייץ, מצ'ילה ומאוסטרליה.

### יבוא הסחורות לפי קבוצת ארצות



\* ההודעה לתקשורת הבאה "סחר חוץ לפי ארצות - מאי 2020" תפורסם ב-18 ביוני 2020.