

הודעה לתקשורת

אתר: www.cbs.gov.il דוא"ל: info@cbs.gov.il פקס: 02-6521340

הודעה קודמת בנושא זה פורסמה בתאריך 05 במאי 2019

ירושלים, ט"ו בסיוון התש"ף
07 ביוני 2020
160/2020

25/08/2020: נתוני יבוא לשנת 2019 בהודעה זו, תוקנו בעקבות עדכונים שהתקבלו לאחר פרסומה יבוא סחורות לפי ארץ מקור 2019 יבוא הסחורות לפי ארץ מקור מארה"ב גדל ל-16.0% מכלל היבוא ללא יהלומים Imports of Goods by Country of Origin 2019

בשנת 2019

- יבוא הסחורות לפי ארץ מקור (ללא יהלומים) מארה"ב הסתכם בכ-11.8 מיליארד דולר, עלייה של 23.0% לעומת שנת 2018. יבוא הסחורות לפי ארץ מקור (ללא יהלומים) מסין הסתכם בכ-10.3 מיליארד דולר, ירידה של כ-1.1% לעומת שנת 2018.
- כ-55.6% מערך היבוא לפי ארץ מקור (ללא יהלומים) הגיע מ-8 ארצות בלבד, לעומת כ-61.1% בשנת 2018.
- שווייץ היא הארץ עם הפער הגדול ביותר בין היבוא לפי ארץ קנייה לבין היבוא לפי ארץ מקור (ללא יהלומים), שהסתכם ב-4.1 מיליארד דולר.

נתוני יבוא סחורות לפי ארץ מקור¹ משלימים את הנתונים המתפרסמים מדי חודש על נתוני יבוא סחורות לפי ארץ קנייה².

פרסום נתוני סחר הסחורות לפי ארץ מקור בנוסף על נתוני סחר הסחורות לפי ארץ הקנייה, מציגים את הקשר בין הארץ שבה מיוצרת הסחורה לבין הארץ הקונה. לקשר הזה חשיבות רבה לקביעת הסכמים ומדיניות בנושא סחר חוץ (לדוגמה: ארצות עם תנאי סחר מועדפים, מכסות והגבלות אחרות ביבוא). הנתונים כוללים את הסחורות שעברו במכס אך אינם כוללים את נתוני הסחר בסחורות בין ישראל לרשות הפלסטינית, היבוא הביטחוני, יבוא ויצוא שירותים (לרבות שירותי תוכנה).

¹ United Nations, International Merchandise Trade Statistics: Concepts and Definitions, New York, 2010, page 48-52.

² בסטטיסטיקה השוטפת המתפרסמת מדי חודש על ידי הלשכה המרכזית לסטטיסטיקה, מוגדרת ארץ היבוא כ-"ארץ קנייה", שהיא הארץ ממנה נשלח חשבון הספק של הטובין ליבואן הישראלי. במקרים מסוימים שונה ארץ הקנייה מארץ המקור (ארץ הייצור) של אותה סחורה. ולכן, קיימים הבדלים, לעיתים מהותיים, בבחינת היבוא לפי שתי ההגדרות.

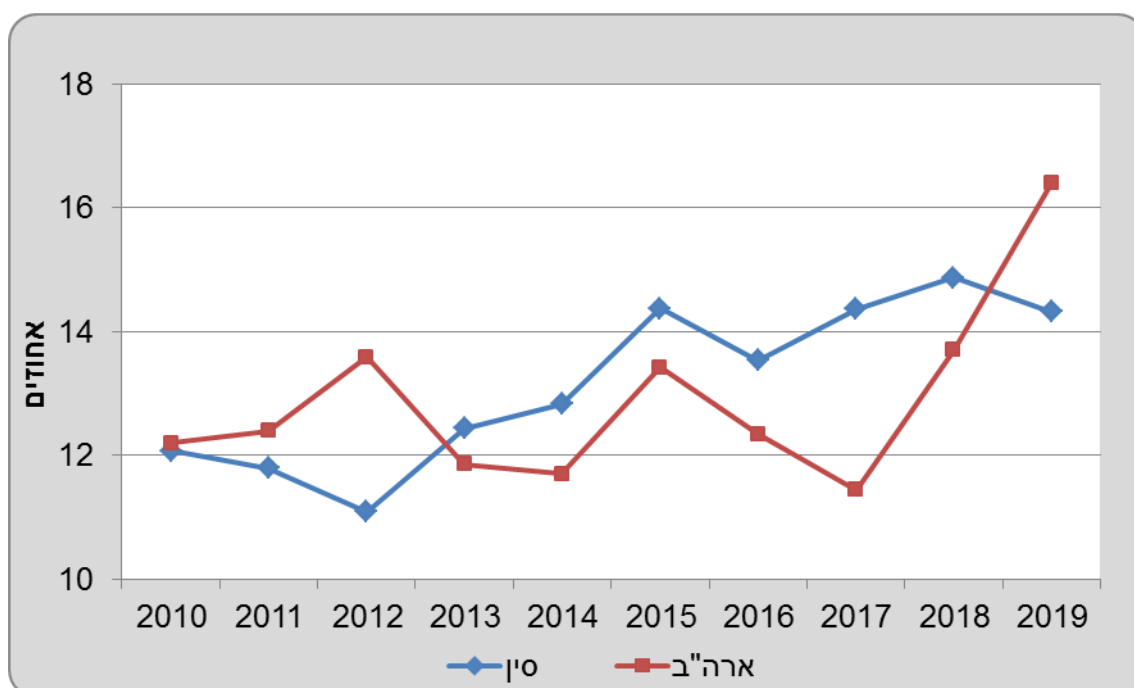
ממצאים עיקריים

בשנת 2019 יבוא סחורות (ללא יהלומים) לישראל הסתכם ב-72.0 מיליארד דולר (עלייה של 2.7% לעומת שנת 2018).

היבוא מארה"ב לפי ארץ מקור הסתכם ב-11.8 מיליארד דולר והיווה כ-16.4% מסך יבוא הסחורות ללא יהלומים בשנת 2019, עלייה של 23.0% בערך היבוא לעומת שנת 2018. באותה התקופה היבוא מסין לפי ארץ מקור הסתכם ב-10.3 מיליארד דולר והיווה כ-14.3% מסך יבוא הסחורות ללא יהלומים, ירידה של 1.1% בערך היבוא לעומת שנת 2018.

תרשים 1 - אחוז היבוא מארה"ב ומסין (ללא יהלומים) לפי ארץ מקור מתוך סך יבוא הסחורות (ללא יהלומים),

2010-2019



סך יבוא הסחורות לפי ארצות מקור

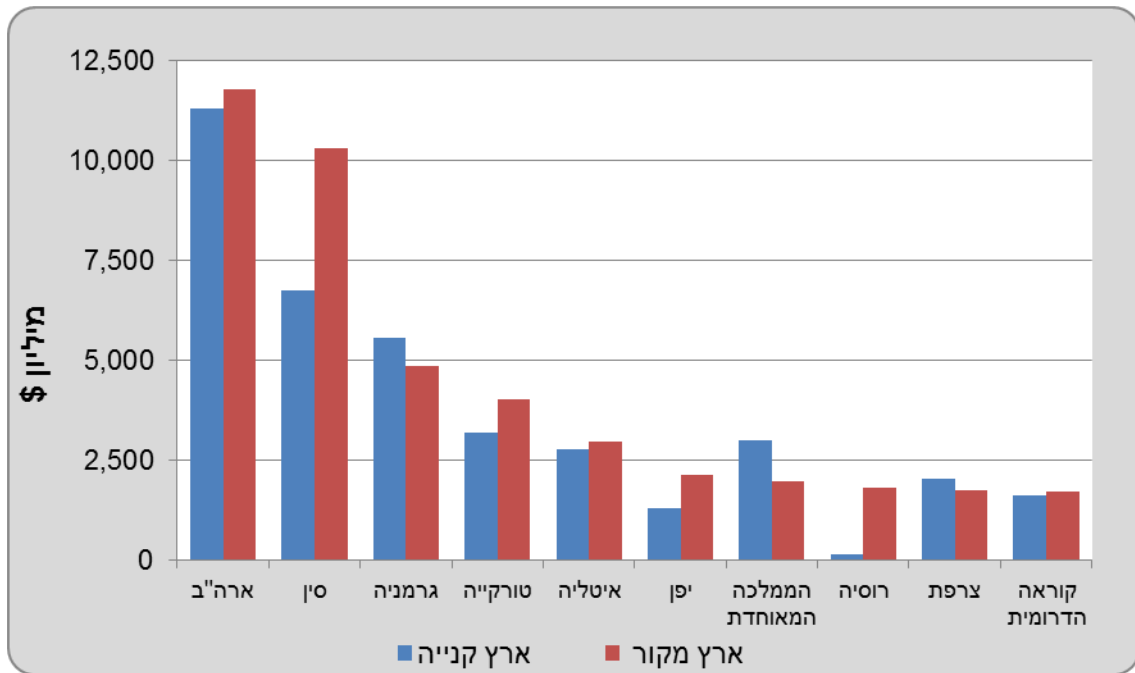
אחוז שינוי (שנת 2019 לעומת 2018)	2018	2019	ארצות המקור העיקריות (שהיבוא מאותה ארץ הסתכם ביותר מ-2 מיליארד דולר בשנת 2019)
19.8	10.2	12.3	ארצות הברית
-1.2	10.5	10.3	סין
4.5	4.7	4.9	גרמניה
-35	6.2	4.0	טורקיה
-1.1	3.0	3.0	איטליה
-51.9	4.7	2.2	רוסיה
-29.9	3.1	2.2	בלגיה
-20.4	2.7	2.2	יפן
3.3	2.0	2.0	הודו

*מיליארד דולר

יבוא לפי ארצות מקור (ללא יהלומים)

בשנת 2019 היבוא לפי ארצות המקור העיקריות (שהיבוא מאותה ארץ הסתכם ביותר מ-1.5 מיליארד דולר) (גרף 2) היה: ארצות הברית (11.8 מיליארד דולר), סין (10.3 מיליארד דולר), גרמניה (4.9 מיליארד דולר), טורקיה (4.0 מיליארד דולר), איטליה (3.0 מיליארד דולר), יפן (2.2 מיליארד דולר), הממלכה המאוחדת (2.0 מיליארד דולר) רוסיה (1.8 מיליארד דולר), צרפת (1.7 מיליארד דולר) וקוראה הדרומית (1.7 מיליארד דולר). היבוא מעשר הארצות האלו היווה 60.4% מסך יבוא הסחורות (ללא יהלומים).

תרשים 2 - יבוא סחורות (ללא יהלומים), ארצות עיקריות – 2019



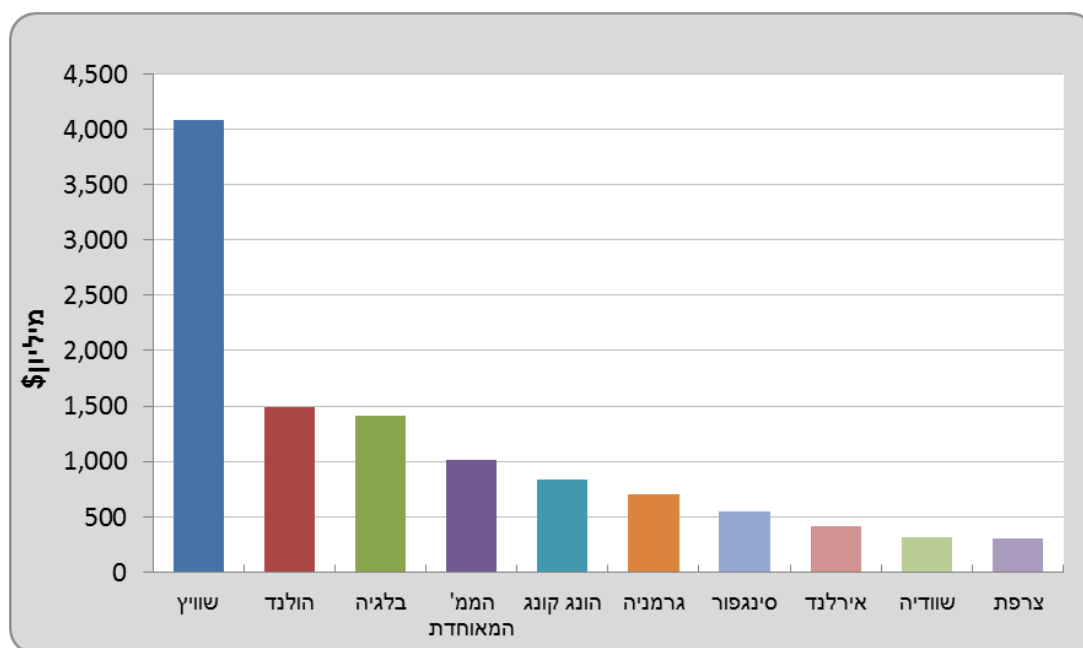
עלייה גבוהה יחסית נרשמה ביבוא לפי ארץ מקור מפרגואיי (65.2%) ומליטא (39.7%). לעומת זאת, ירידה גדולה יחסית נרשמה ביבוא לפי ארץ מקור ממצרים (-82.6%), מאורוגואיי (-63.5%), מרוסיה (-54.9%), מטורקיה (-35%), ומסינגפור (-29.4%). עלייה או ירידה גבוהה מוגדרת כשינוי של מעל 25% לעומת השנה הקודמת בארצות עם יבוא של 50 מיליון דולר לפחות.

הפרשים בין יבוא לפי ארץ מקור ליבוא לפי ארץ קנייה (ללא יהלומים)

ההפרשים בין היבוא שנקנה מארץ אחת והיבוא שמוצר באותה הארץ הלכו וגדלו עם השנים. שינויים אלו בתהליכי הסחר מושפעים מההתפתחות המואצת בסחר הסחורות העולמי, תהליך הגלובליזציה, קנייה ומכירה של סחורות בבורסות, התפתחות של חברות רב לאומיות, שיקולי מס, תמורה לעבודה ועלות הובלת הסחורות. הארצות העיקריות מהן היבוא לפי ארץ קנייה היה גדול מהיבוא לפי ארץ מקור היו: שווייץ, הולנד, בלגיה, הממלכה המאוחדת, הונג קונג, גרמניה, סינגפור (ערכים בסימן פלוס בלוח 6 וגרף 3). ביבוא משוויץ, הסחורות בהן נרשמו הפרשים גדולים בין ארץ קנייה לארץ מקור מרוכזות בשני פרקים³: בפרק 10 "דגנים" ופרק 72 "ברזל ופלדה".

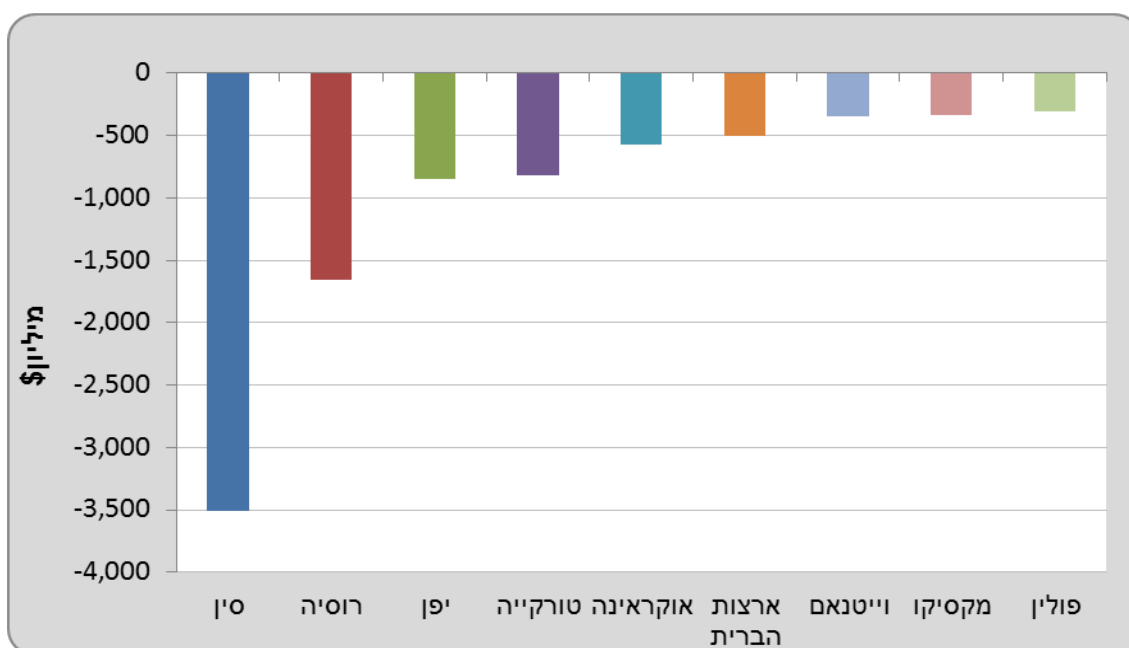
³ לפי סיווג "השיטה המתואמת" - The Harmonized Commodity and Coding System (H.S.) – הרמה ההיררכית הגבוהה ביותר 2 ספרות, נקראת "פרק" ומונה 99 קבוצות.

תרשים 3 - יבוא סחורות שלא יוצרו בארץ הקנייה, ללא יהלומים 2019



מאידך, הארצות העיקריות מהן **היבוא לפי ארץ מקור** היה גדול **מהיבוא לפי ארץ קנייה** היו: סין, רוסיה, יפן, טורקיה, אוקראינה, ארצות הברית ווייטנאם (ערכים בסימן מינוס בלוח 6 וגרף 4). ביבוא מסין, הסחורות בהן נרשמו הפרשים גדולים בין ארץ קנייה לארץ מקור מרוכזות בשני פרקים: בפרק 84 "מכונות ומכשירים מכניים וציוד מחשבים" ופרק 85 "מכונות וציוד חשמליים; מקליטים ומפיקים לקול, ולתמונה לטלוויזיה".

תרשים 4 - יבוא סחורות שלא יוצרו בארץ הקנייה, ללא יהלומים 2019



נתונים חודשיים מפורטים לפי סחורה וארץ מקור מתפרסמים באתר הלמ"ס
 יצוין, כי יתכנו הפרשים בין הנתונים בהודעה זו לבין נתוני סחר חוץ אחרים שפורסמו על ידי הלשכה המרכזית לסטטיסטיקה, וזאת בשל עיגולים בסיכומים ועדכונים שהתקבלו מהמכס.