

הודעה לתקשורת

אתר: www.cbs.gov.il דוא"ל: info@cbs.gov.il פקס: 02-6521340

הודעה קודמת בנושא זה פורסמה ב-20 במאי 2020

ירושלים, כ"ו בסיון, תש"ף
18 ביוני, 2020
174/2020

סחר חוץ לפי ארצות - סחורות - מאי 2020 Israel's Foreign Trade in Goods by Countries- May 2020

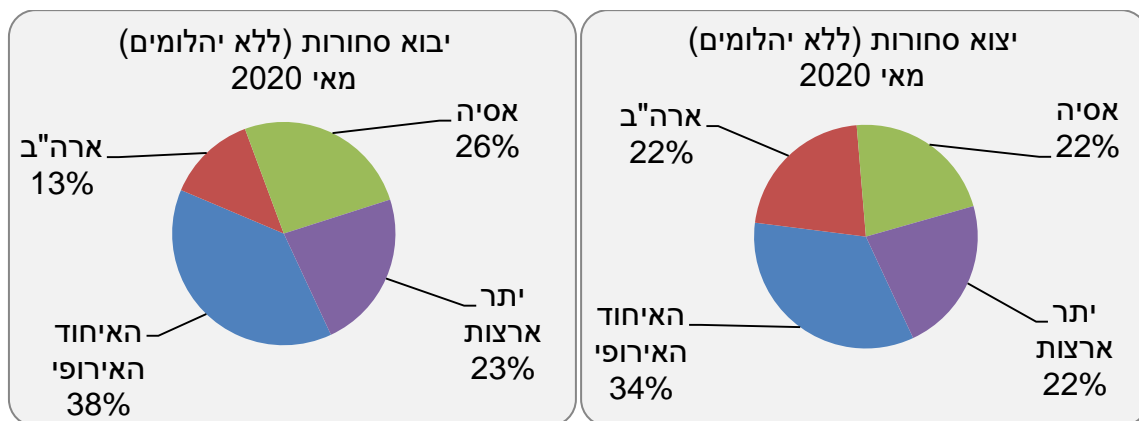
עקב ירידה חדה בחודשים האחרונים, לסדרות מסוימות לא חושבו נתונים מנוכי עונתיות ואומדן המגמה. בחודשים הבאים, בהתאם לנתונים שיתקבלו, ייבחן פרסום נתונים מנוכי עונתיות ונתוני המגמה לסדרות אלו.

מאי 2020

- **יצוא הסחורות** (למעט יהלומים) הסתכם ב-12.2 מיליארד ש"ח. מסך יצוא הסחורות, היצוא לארצות האיחוד האירופי היה 34%, היצוא לארצות הברית - 22%, היצוא לארצות אסיה - 22%, ו-22% הנותרים - ליתר ארצות העולם.¹
 - **יבוא הסחורות** (למעט יהלומים) הסתכם ב-16.3 מיליארד ש"ח. 38% מהיבוא היה מארצות האיחוד האירופי, 13% - מארצות הברית, 26% - מארצות אסיה ו-23% הנותרים - מקבוצת יתר ארצות העולם.
 - **הגירעון המסחרי** בסחר בסחורות (ללא יהלומים) הסתכם ב-4.2 מיליארד ש"ח.
- נתוני המגמה² בחודשים האחרונים (מרס-מאי 2020)**
- ירידה ביצוא לרוב ארצות הסחר.
 - ירידה של 31.0% ביבוא מארצות הברית.

¹ הנתונים כוללים את הסחורות שעברו במכס אך אינם כוללים את נתוני הסחר בין ישראל לרשות הפלסטינית, היבוא הביטחוני, ויבוא ויצוא שירותים (לרבות שירותי תוכנה). נתונים על כלל יצוא ויבוא סחורות ושירותים מתפרסמים במסגרת מאזן התשלומים מדי רבע שנה. נתונים סופיים לשנת 2020 יפורסמו בחודש אפריל 2021.

² נתונים מנוכי עונתיות ונתוני המגמה מתקבלים לאחר ניכוי השפעת העונתיות והשפעת חגים וימי פעילות מהנתונים המקוריים. נתוני המגמה נאמדים לאחר הסרת השפעת האי סדירות ("רעשים") מהנתונים מנוכי עונתיות. הנתונים מנוכי עונתיות ומגמה המתפרסמים עשויים להתעדכן כאשר מתקבלים נתונים מקוריים חדשים.



המאזן המסחרי בסחר בסחורות (ינואר- מאי 2020)

נתונים מקוריים

יבוא ינואר - מאי 2019	יבוא ינואר - מאי 2020	יצוא ינואר - מאי 2019	יצוא ינואר - מאי 2020	מאזן ינואר - מאי 2019	מאזן ינואר - מאי 2020	קבוצות ארצות עיקריות במיליוני ₪
108,365.0	91,419.5	74,671.5	64,592.3	-33,693.5	-26,827.2	סה"כ (ברוטו ללא יהלומים)
40,070.8	35,211.0	28,434.7	21,693.0	-11,636.1	-13,518.0	האיחוד האירופי
23,887.3	21,256.8	13,694.1	13,690.7	-10,193.2	-7,566.1	אסיה
15,772.8	12,146.4	16,681.4	14,131.4	908.6	1,985.0	ארצות הברית
28,634.1	22,805.3	15,861.3	15,077.2	-12,772.8	-7,728.1	יתר הארצות

סקירה על התפתחות כלל יבוא ויצוא הסחורות במאי 2020, פורסמה בהודעה לתקשורת "[סחר החוץ של ישראל - סחורות- מאי 2020](#)" בתאריך 11 ביוני 2020.

נתוני מגמה

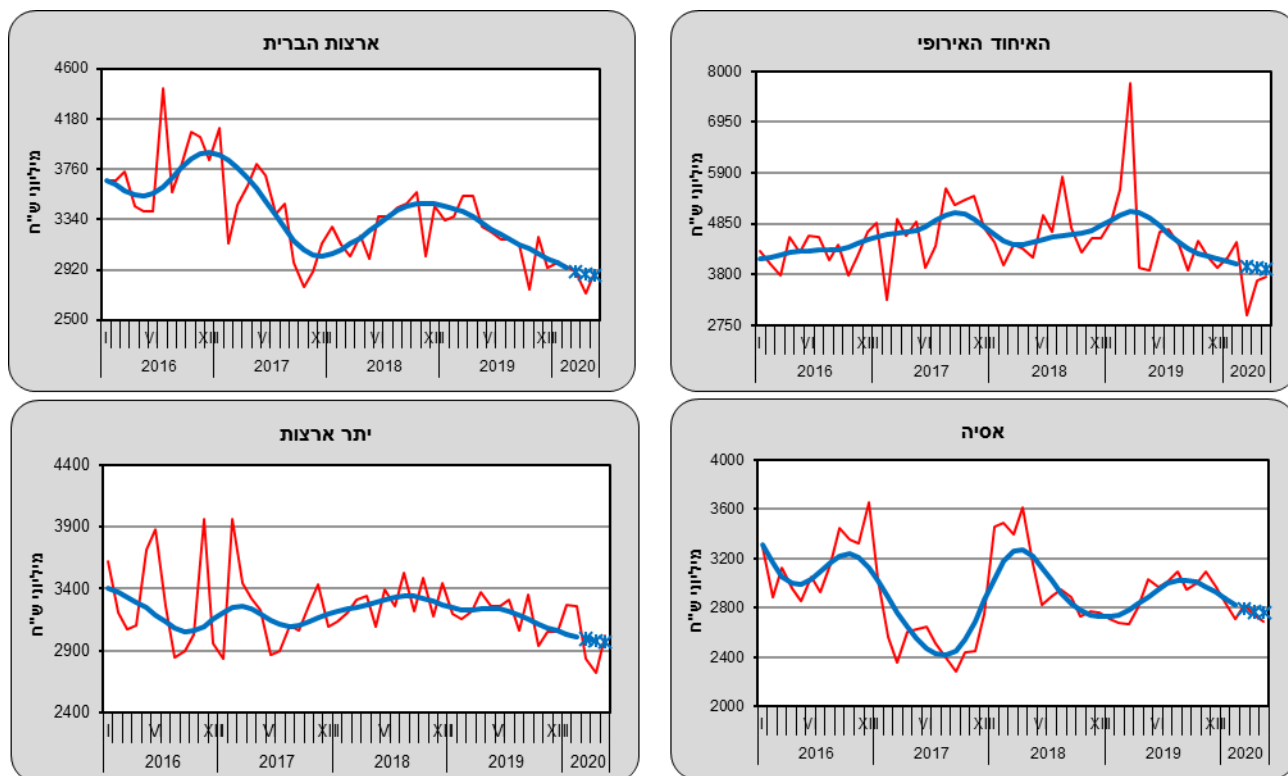
יצוא הסחורות: מרס - מאי 2020 לעומת דצמבר 2019 - פברואר 2020

בחודשים מרס - מאי 2020 ירד **יצוא הסחורות** (למעט אוניות, מטוסים ויהלומים), על פי נתוני המגמה, ב-11.6% בחישוב שנתי. זאת, בהמשך לירידה של 19.3% בחישוב שנתי בדצמבר 2019- פברואר 2020. יצוא הסחורות **לארצות האיחוד האירופי** ירד ב-10.2% בחישוב שנתי בחודשים מרס - מאי 2020, בהמשך לירידה של 13.7% בחודשים דצמבר 2019 - פברואר 2020. מתחילת השנה, הירידות הגדולות ביותר ביצוא (ללא יהלומים) לארצות האיחוד האירופי, לעומת החודשים המקבילים בשנת 2019 היו: לממלכה המאוחדת, לפולין ולצ'כיה.

יצוא הסחורות **לארצות הברית** ירד ב-8.8% בחישוב שנתי בחודשים מרס - מאי 2020, בהמשך לירידה של 14.5% בחודשים דצמבר 2019 - פברואר 2020.

יצוא הסחורות לארצות אסיה ירד ב-9.1% בחישוב שנתי בחודשים מרס - מאי 2020, בהמשך לירידה של 18.1% בחודשים דצמבר 2019 - פברואר 2020. מתחילת השנה, הירידות הגדולות ביותר ביצוא (ללא יהלומים) לארצות אסיה, לעומת החודשים המקבילים בשנת 2019 היו: לאזרבייג'אן, לפיליפינים ולתאילנד.

תרשים 1- יצוא הסחורות לפי קבוצת ארצות



* שלוש הנקודות האחרונות של המגמה עשויות להשתנות במידה ניכרת נתוני מגמה — נתונים מנוכי עונתיות

יצוא הסחורות לקבוצת יתר ארצות העולם ירד ב-5.8% בחישוב שנתי בחודשים מרס - מאי 2020, בהמשך לירידה של 8.8% בחודשים דצמבר 2019 - פברואר 2020. מתחילת השנה, הירידות הגדולות ביותר ביצוא (ללא יהלומים) ליתר ארצות העולם, לעומת החודשים המקבילים בשנת 2019 היו: לטורקיה, לקניה ולברזיל.

יבוא הסחורות: מרס - מאי 2020 לעומת דצמבר 2019 - פברואר 2020

עקב ירידה חדה בנתונים בחודשים האחרונים לסדרה "יבוא הסחורות", לא חושבו נתונים מנוכי עונתיות ואומדן המגמה. בחודשים הבאים, בהתאם לנתונים שיתקבלו, יבחן פרסום נתונים מנוכי עונתיות ונתוני המגמה לסדרות אלו.

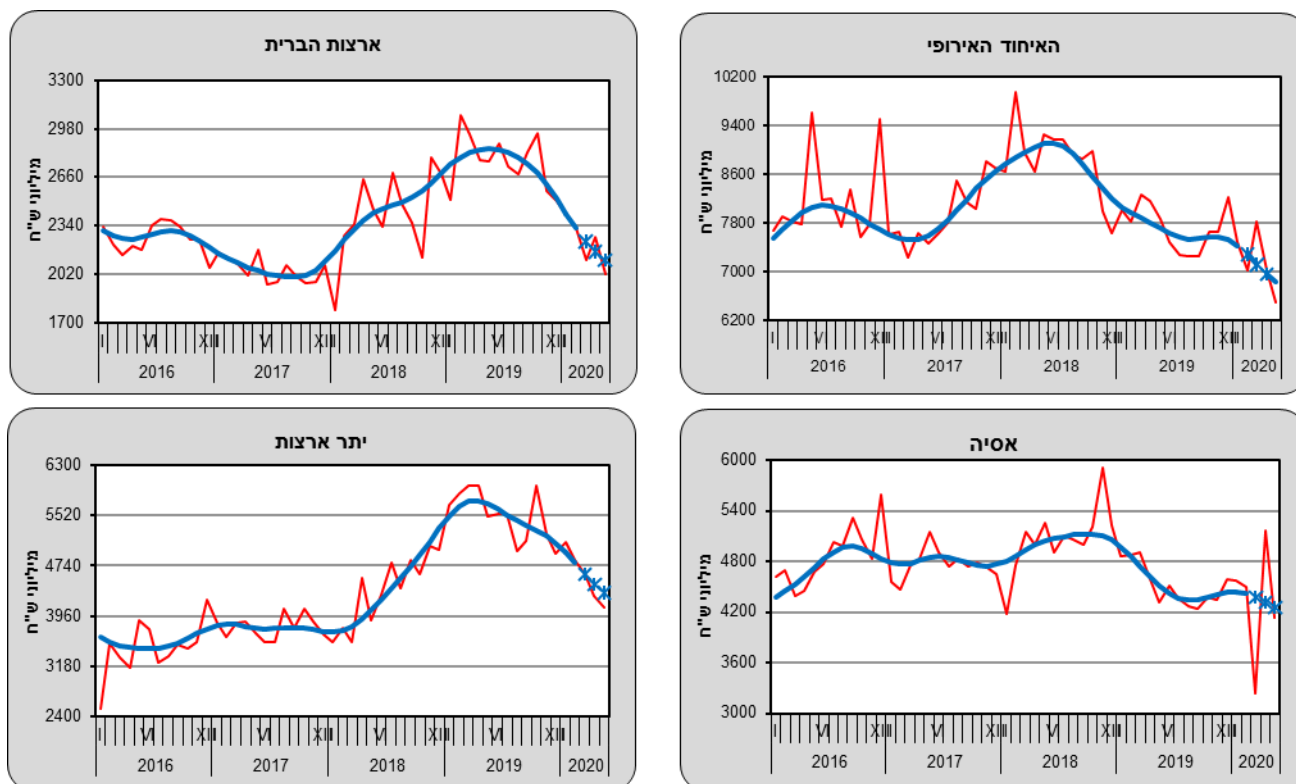
היבוא מארצות האיחוד האירופי ירד ב-22.7% בחישוב שנתי (ירידה של 2.1% בממוצע לחודש) בחודשים מרס - מאי 2020. זאת, בהמשך לירידה של 13.8% בחודשים דצמבר 2019 - פברואר 2020. מתחילת השנה, הירידות הגדולות ביותר ביבוא (ללא יהלומים) מארצות האיחוד האירופי לעומת החודשים המקבילים בשנת 2019 היו מבלגיה, מהונגריה, מגרמניה ומסלובקיה.

יבוא הסחורות מארה"ב ירד ב-31.0% בחישוב שנתי בשלושת החודשים האחרונים (ירידה של 3.1% בממוצע לחודש). זאת, בהמשך לירידה של 37.4% בחודשים דצמבר 2019 - פברואר 2020 (ירידה של 3.8% בממוצע לחודש).

יבוא הסחורות מארצות אסיה ירד ב-14.2% בחישוב שנתי בחודשים מרס - מאי 2020. זאת, לאחר עלייה של 1.0% בחודשים דצמבר 2019 - פברואר 2020. מתחילת השנה, הירידות הגדולות ביותר ביבוא (ללא יהלומים) מארצות אסיה לעומת החודשים המקבילים בשנת 2019 היו מווייטנאם, מירדן ומיפן.

היבוא מקבוצת יתר ארצות העולם ירד ב-33.6% בחישוב שנתי בשלושת החודשים האחרונים (3.4% בממוצע לחודש). זאת, בהמשך לירידה של 28.4% בחודשים דצמבר 2019 - פברואר 2020 (ירידה של 2.8% בממוצע לחודש). מתחילת השנה, הירידות הגדולות ביותר ביבוא (ללא יהלומים) לעומת החודשים המקבילים בשנת 2019 היו משווייץ, מצ'ילה ומאוסטרליה.

תרשים 2 - יבוא הסחורות לפי קבוצת ארצות



* שלוש הנקודות האחרונות של המגמה עשויות להשתנות במידה ניכרת נתונים מנוכי עונתיות — נתוני מגמה

*ההודעה לתקשורת הבאה "סחר חוץ לפי ארצות - יוני 2020" תפורסם ב-19 ביולי 2020.