

הודעה לתקשורת

אתר: www.cbs.gov.il דוא"ל: info@cbs.gov.il פקס: 02-6521340

הודעה קודמת בנושא זה פורסמה ב-15 במרץ 2020

ירושלים, ל' בסיוון, תש"ף
22 ביוני, 2020
177/2020

מדדי מחירים בסחר חוץ - סחורות - לרבעון הראשון של שנת 2020 הרעה של 0.6% במדד תנאי הסחר (ללא אוניות, מטוסים, יהלומים וחומרי אנרגיה) Foreign Trade Price Indices in Goods - First Quarter 2020

ברבעון הראשון של שנת 2020

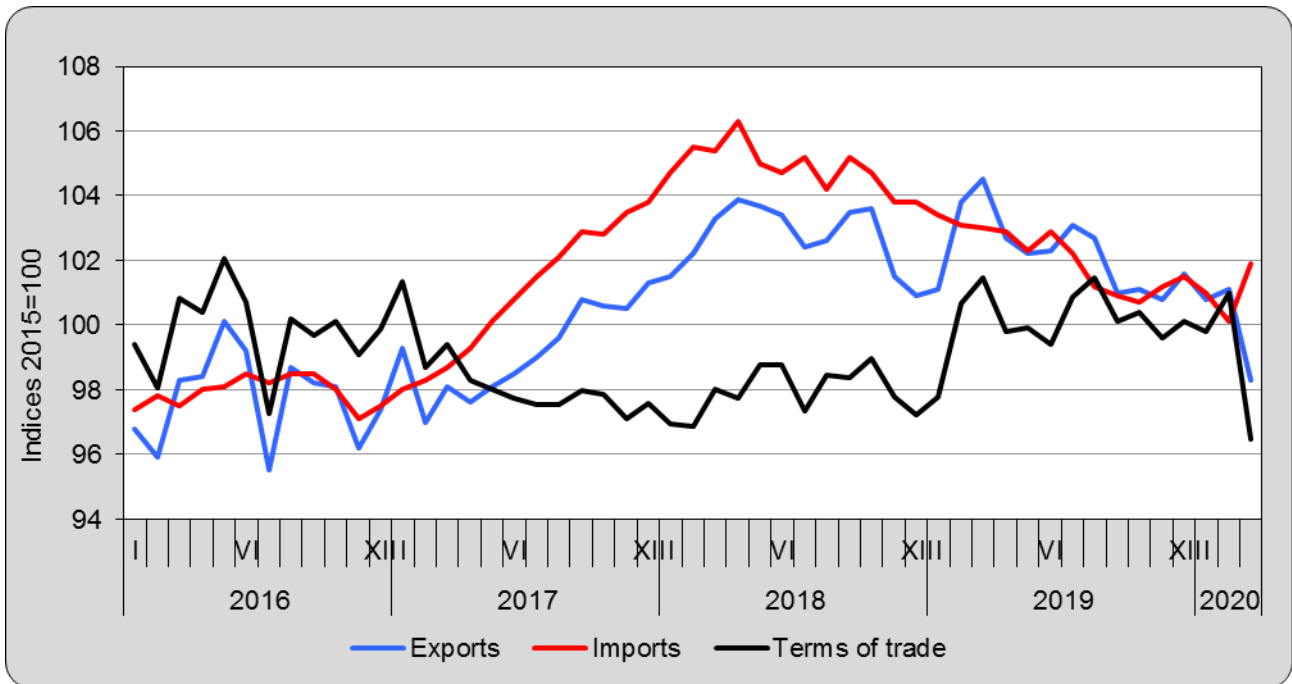
- במדד המחירים של יבוא תשומות לייצור (למעט יהלומים וחומרי אנרגיה) נמשכה הירידה, זה הרבעון השביעי ברציפות.
- במדד המחירים של היצוא התעשייתי, כרייה וחציבה (ללא יהלומים מעובדים) נמשכה הירידה, זה הרבעון הרביעי ברציפות.
- במדד המחירים של יצוא ענף ייצור כימיקלים ומוצריהם נמשכת הירידה, זה הרבעון השישי ברציפות.

מדד מחירי יצוא הסחורות (ללא אוניות, מטוסים ויהלומים) ירד ברבעון הראשון של 2020 ב-0.6%, זה הרבעון הרביעי ברציפות שבו ירד מדד זה.

ברבעון הראשון של שנת 2020 **מדד מחירי יבוא הסחורות**¹ (ללא אוניות, מטוסים, יהלומים וחומרי אנרגיה) נשאר ללא שינוי, לאחר שישה רבעונים רצופים שבהם הייתה ירידה במדד זה.

¹ יוזכר כי מדדי המחירים בסחר חוץ מחושבים בדולרים של ארצות הברית, ולכן הם מושפעים גם מהשינויים בערך הדולר לעומת המטבעות האחרים שבהם נערכות עסקאות יבוא ויצוא של הסחורות. כמו כן, ערך סחורות היבוא שלפיו מחושבים המדדים הנו ערך CIF (Cost Insurance and Freight) וערך סחורות היצוא הינו ערך FOB (Free on board). הנתונים אינם כוללים את הסחר עם הרשות הפלסטינית ואת היבוא הביטחוני. כמו כן, הנתונים אינם כוללים מדדי יצוא ויבוא של שירותים לרבות יצוא שירותי תוכנה.

תרשים 1 - מדדי מחירים של יבוא, יצוא ותנאי הסחר (ללא אוניות, מטוסים, יהלומים וחומרי אנרגיה)



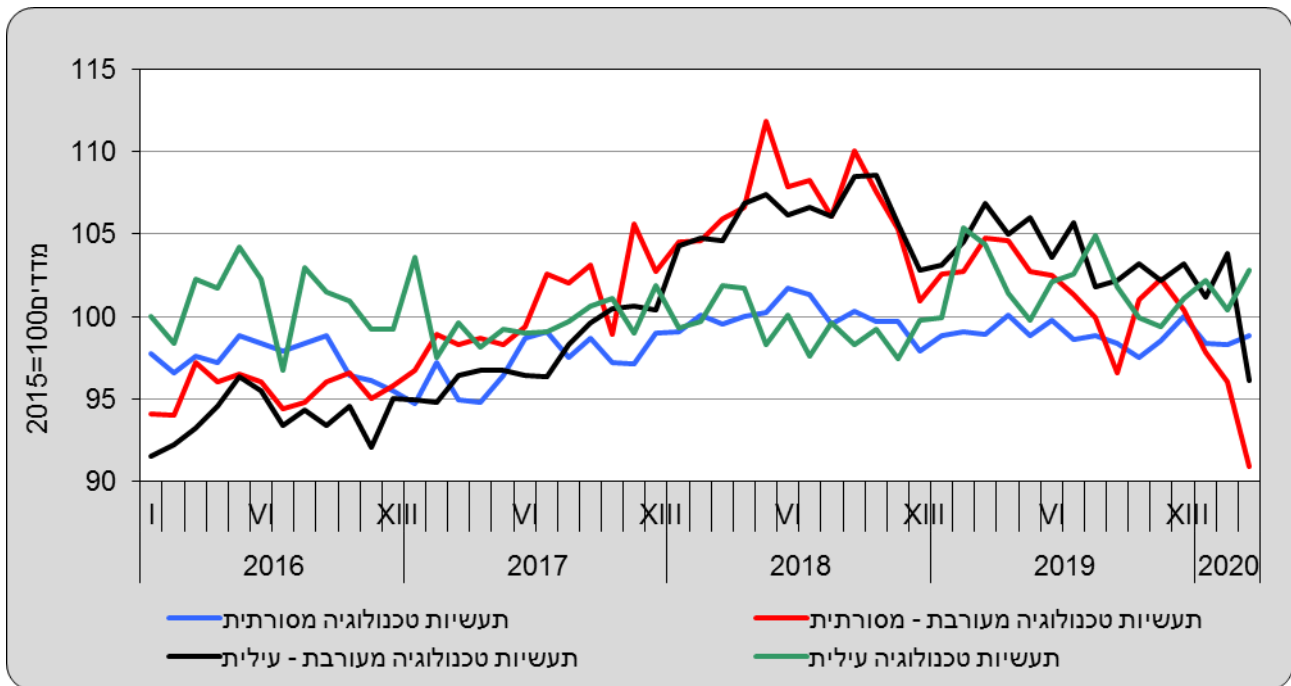
ברבעון הראשון של 2020 חלה הרעה של 0.6% במדד תנאי הסחר (ללא אוניות, מטוסים, יהלומים וחומרי אנרגיה) כתוצאה מירידה במדד מחירי היצוא לעומת מדד מחירי היבוא שנשאר ללא שינוי. מדד תנאי הסחר מוגדר כיחס בין השינוי במדדי המחירים של היצוא לבין מדדי המחירים של היבוא.

מדד מחירי היצוא

מדד מחירי יצוא הסחורות ירד ברבעון הראשון של 2020 ב-1.5%, בהמשך לירידה של 0.8% ברבעון הקודם. מדד המחירים של היצוא התעשייתי, כרייה וחציבה (ללא יהלומים מעובדים) ירד ב-0.7%, בהמשך לירידה של 1.3% ברבעון הקודם. מדד המחירים של יצוא כרייה וחציבה עלה ברבעון הראשון של 2020 ב-2.6%, זה הרבעון הרביעי ברציפות שבו עלה מדד זה.

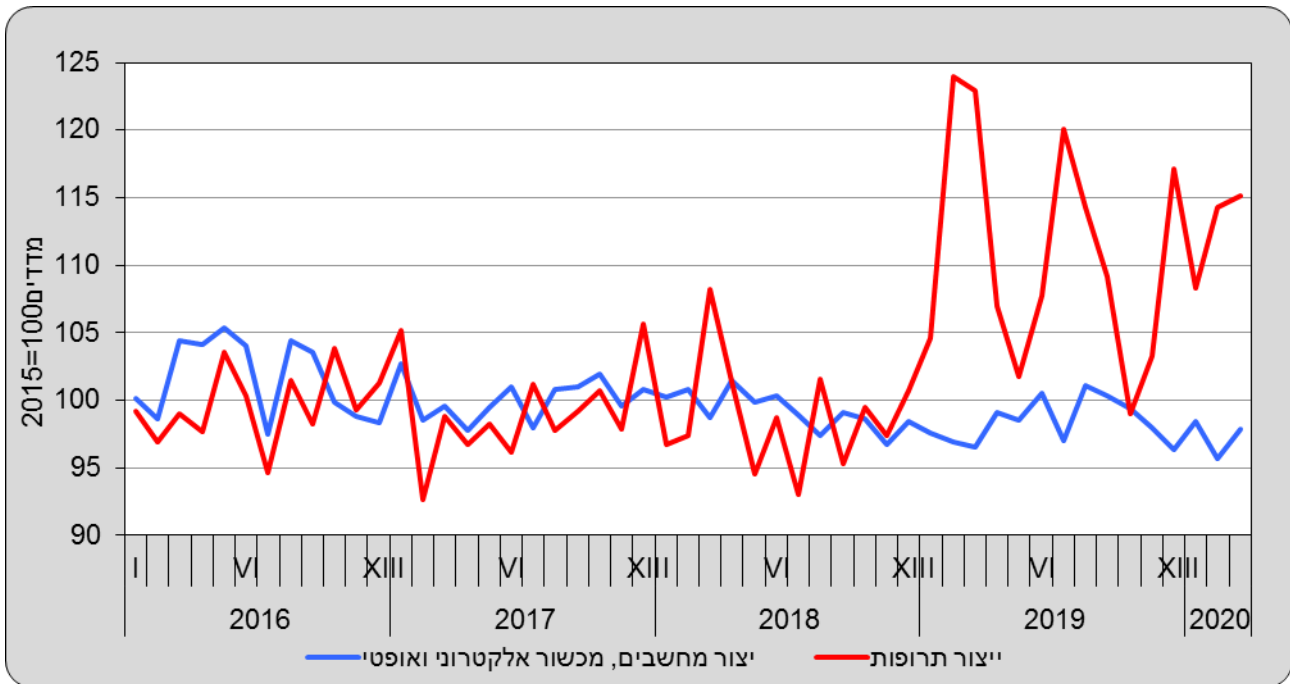
פירוט מדדי המחירים של היצוא התעשייתי לפי העוצמה הטכנולוגית

תרשים 2 - מדדי מחירים של היצוא תעשייתי לפי העוצמה הטכנולוגית (ללא יהלומים)



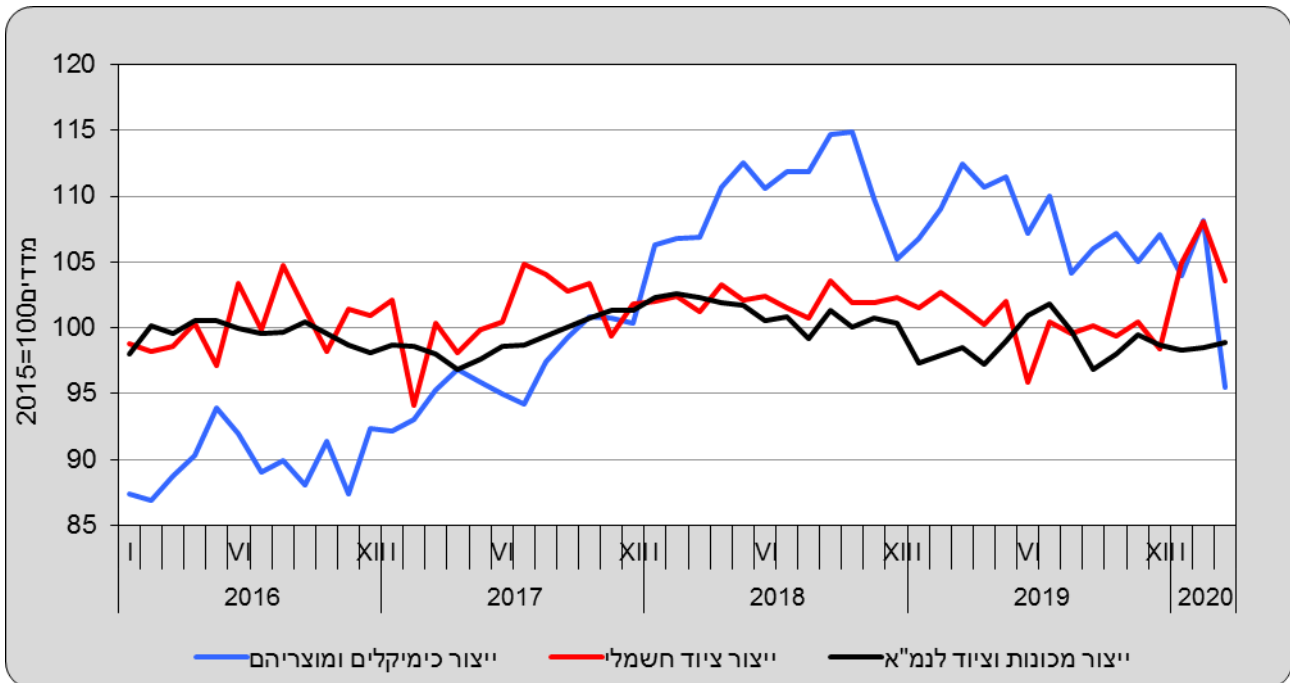
מדד המחירים של יצוא תעשיות טכנולוגיה עילית עלה ברבעון הראשון של 2020 ב-1.7%, לאחר ירידה של 3.4% ברבעון הקודם. **יצוא תעשיות טכנולוגיה עילית** מהווה כ-37% מכלל היצוא התעשייתי (ללא יהלומים). נתונים מפורטים לפי ענפי כלכלה מצביעים על עלייה של 6.9% במדד המחירים של יצוא **ענף ייצור תרופות**, לאחר ירידה של 8.5% ברבעון הקודם. מדד המחירים של יצוא **ענף ייצור כלי טיס, חלליות וציוד נלווה** עלה ב-2.1%. לעומת זאת, מדד המחירים של יצוא **ענף ייצור מחשבים, מכשור אלקטרוני ואופטי** ירד ב-1.2%, בהמשך לירידה של 2.0% ברבעון הקודם.

תרשים 3 - מדדי מחירים של יצוא ענפי תעשיות טכנולוגיה עילית



מדד המחירים של יצוא תעשיות טכנולוגיה מעורבת-עילית ירד ב-1.2% ברבעון הראשון של 2020, זה הרבעון השישי ברציפות שבו ירד מדד זה.

תרשים 4 - מדדי מחירים של יצוא ענפי טכנולוגיה מעורבת - עילית

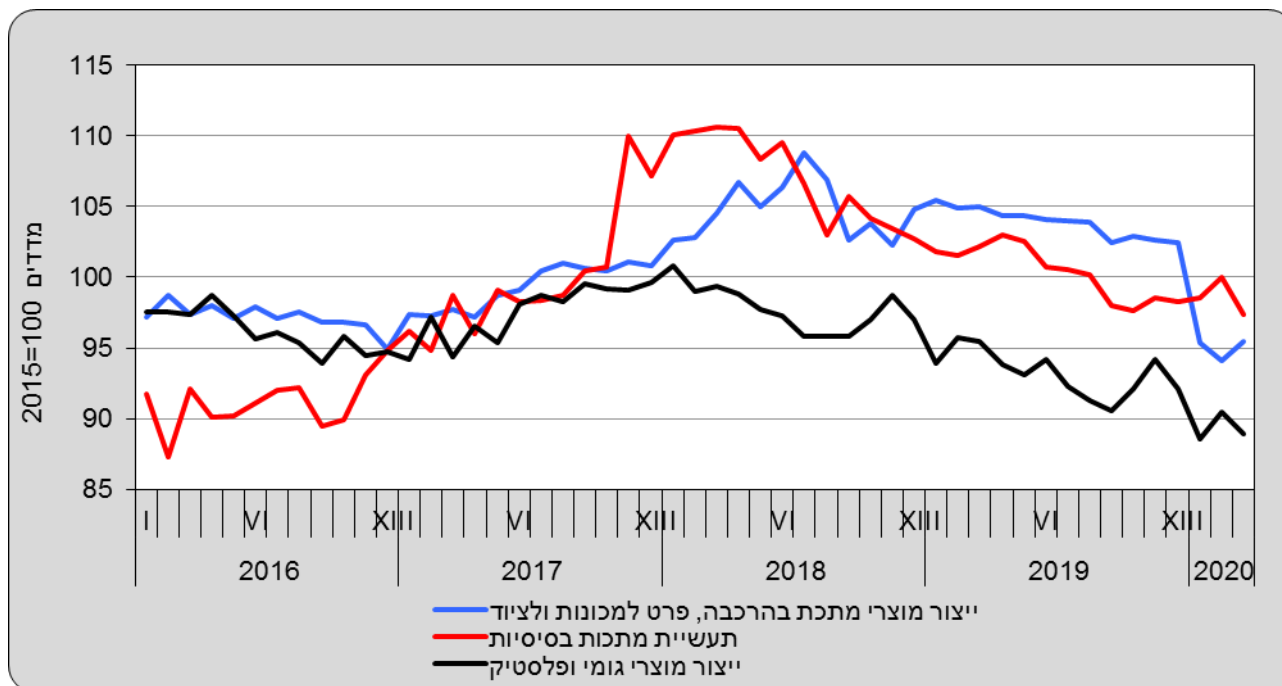


נתונים מפורטים לפי ענפי כלכלה מצביעים על ירידה של 4.3% במדד המחירים של יצוא ענף ייצור ציוד רפואי, דנטלי ואורתופדי ועל ירידה של 3.2% במדד המחירים של יצוא ענף ייצור כלי רכב מנועיים ונגררים. לעומת זאת,

מדד המחירים של ייצוא ענף ייצור ציוד חשמלי עלה ב-5.8%. ייצוא תעשיות טכנולוגיה מעורבת עילית מהווה כ-42% מכלל הייצוא התעשייתי (ללא יהלומים).

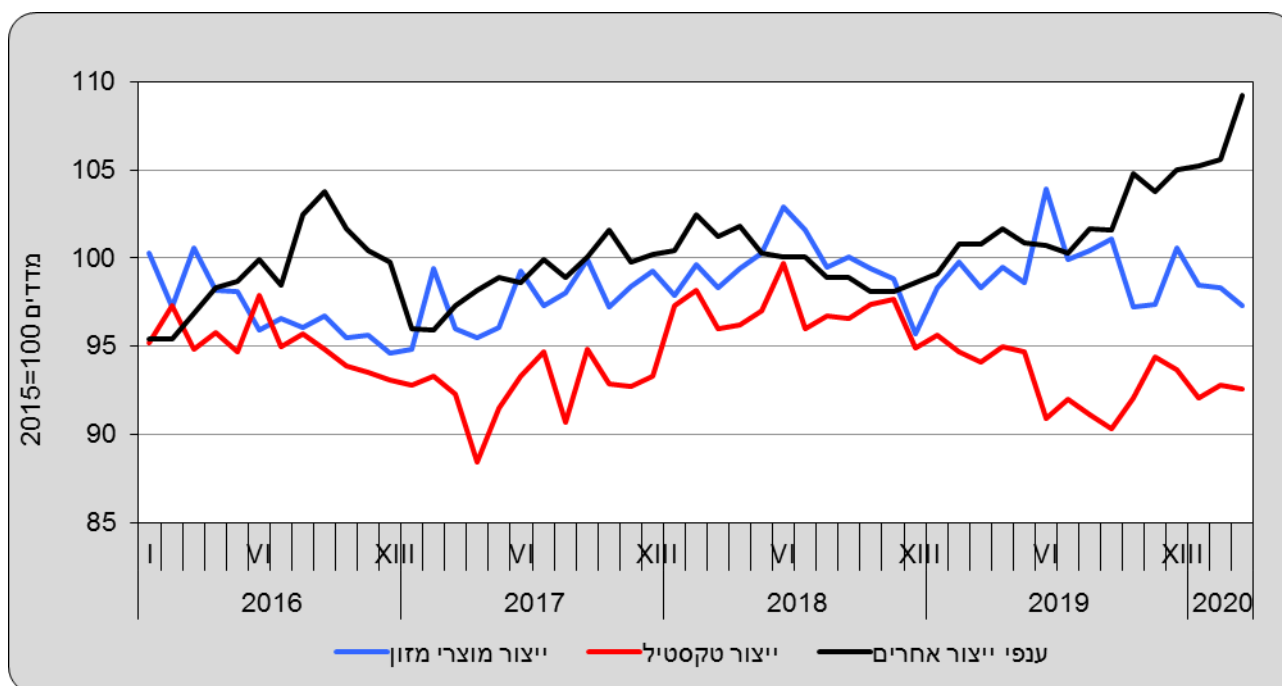
מדד המחירים של ייצוא תעשיות טכנולוגיה מעורבת-מסורתית ירד ברבעון הראשון של 2020 ב-5.5%, לאחר עלייה של 1.8% ברבעון הקודם. נתונים מפורטים לפי ענפי כלכלה מצביעים על ירידה במדדי המחירים בייצוא ענף ייצור מוצרי נפט מזוקק (-10.1%), במדד המחירים של ייצוא ענף ייצור מוצרי מתכת בהרכבה, פרט למכונות וציוד (-7.2%). ייצוא תעשיות טכנולוגיה מעורבת מסורתית מהווה כ-14% מכלל הייצוא התעשייתי (ללא יהלומים).

תרשים 5 - מדדי מחירים של ייצוא ענפי תעשיות טכנולוגיה מעורבת - מסורתית



מדד המחירים של ייצוא תעשיות טכנולוגיה מסורתית ירד ברבעון הראשון של 2020 ב-0.5%, לאחר עלייה של 0.2% ברבעון הקודם. נתונים מפורטים לפי ענפי כלכלה מצביעים על ירידה של 17.7% במדד המחירים של ייצוא ענף ייצור מוצרי עץ ומוצרי עץ ושעם ועל ירידה של 3.1% במדד המחירים של ייצוא ענף ייצור מוצרי הלבשה. ייצוא תעשיות טכנולוגיה מסורתית מהווה כ-7% מכלל הייצוא התעשייתי (ללא יהלומים).

תרשים 6 - מדדי מחירים של יצוא ענפי תעשיות טכנולוגיה מסורתית

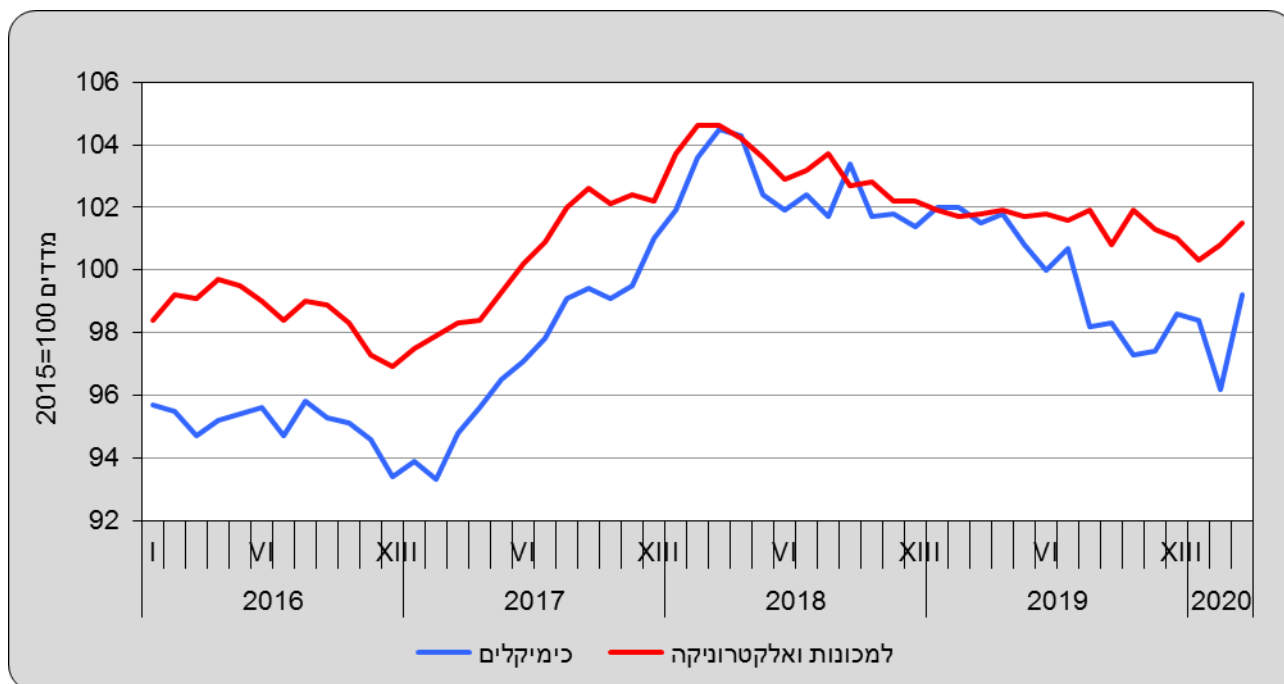


מדד המחירים של יצוא עיבוד יהלומים ירד ברבעון הראשון של 2020 ב-5.8%.
מדד המחירים של יצוא ענפי החקלאות, ייעור ודיג ירד ברבעון הראשון של 2020 ב-0.5%, בהמשך לירידה של 3.3% ברבעון הקודם. ירידה של 3.4% הייתה **במדד מחירי יצוא גידול יבולים רב-שנתיים**, לעומת עלייה של 3.0% **מדד מחירי יצוא גידול יבולים עונתיים**.

מדד מחירי היבוא

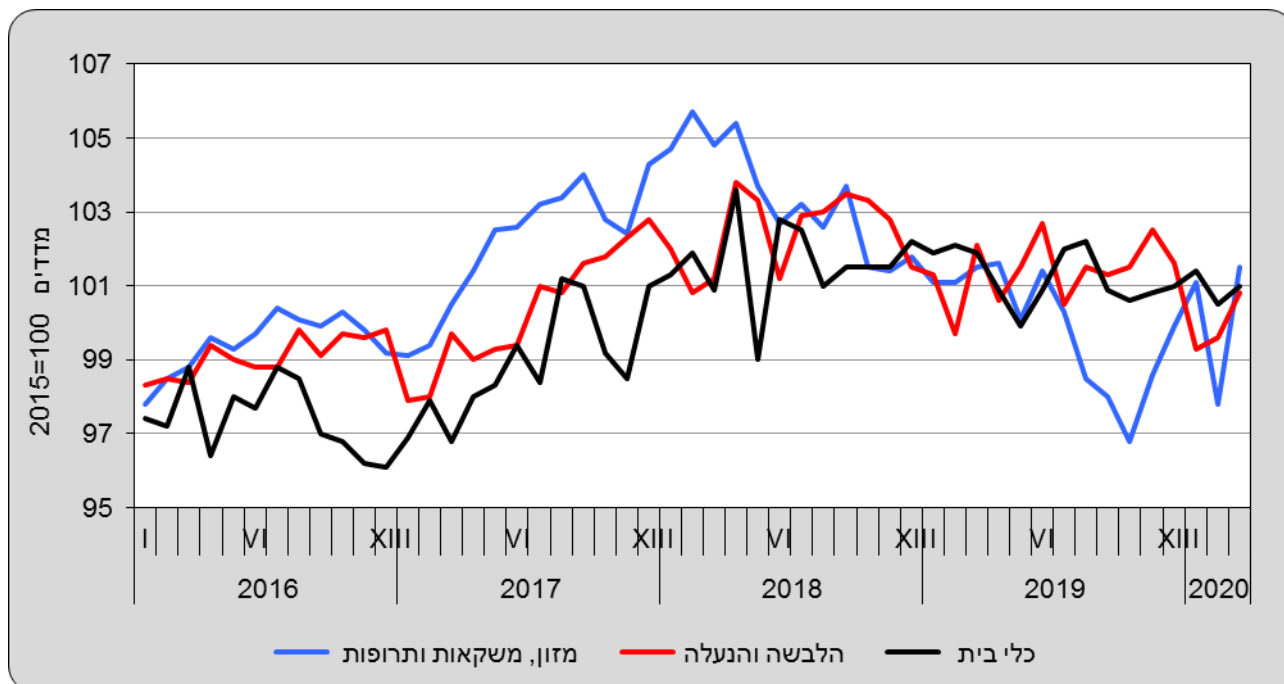
ברבעון הראשון של 2020 מדד מחירי יבוא הסחורות ירד ב-1.0%, לאחר עלייה של 0.4% ברבעון הקודם. פירוט השינויים במחירי היבוא לפי ייעוד מראה שברבעון הראשון של 2020 הייתה ירידה ברוב מרכיבי היבוא. **מדד המחירים של יבוא חומרי אנרגיה** ירד ב-6.3%, **מדד המחירים של יבוא תשומות לייצור** (למעט יהלומים וחומרי אנרגיה) ירד ב-0.2% ו**מדד המחירים של יבוא מוצרי השקעה** (למעט אוניות ומטוסים) ירד ב-0.1%. לעומת זאת, **מדד המחירים של יבוא מוצרי צריכה** עלה ב-0.1%. **מדד המחירים של יבוא יהלומים** נשאר ללא שינוי. מדד המחירים של **יבוא תשומות לייצור** (למעט יהלומים וחומרי אנרגיה) ירד כאמור ברבעון הראשון של 2020 ב-0.2%, זה הרבעון השביעי ברציפות שבו ירד מדד זה. פירוט לפי קבוצות הסחורות מראה על ירידת מחירים ברוב קבוצות הסחורות: **יבוא תשומות לתעשיות נייר** ירד ב-3.3%, **יבוא גומי ופלסטיק** ירד ב-2.4% ו**יבוא ברזל ופלדה** ירד ב-2.0%.

תרשים 7 - מדדי מחירים של יבוא חומרי גלם



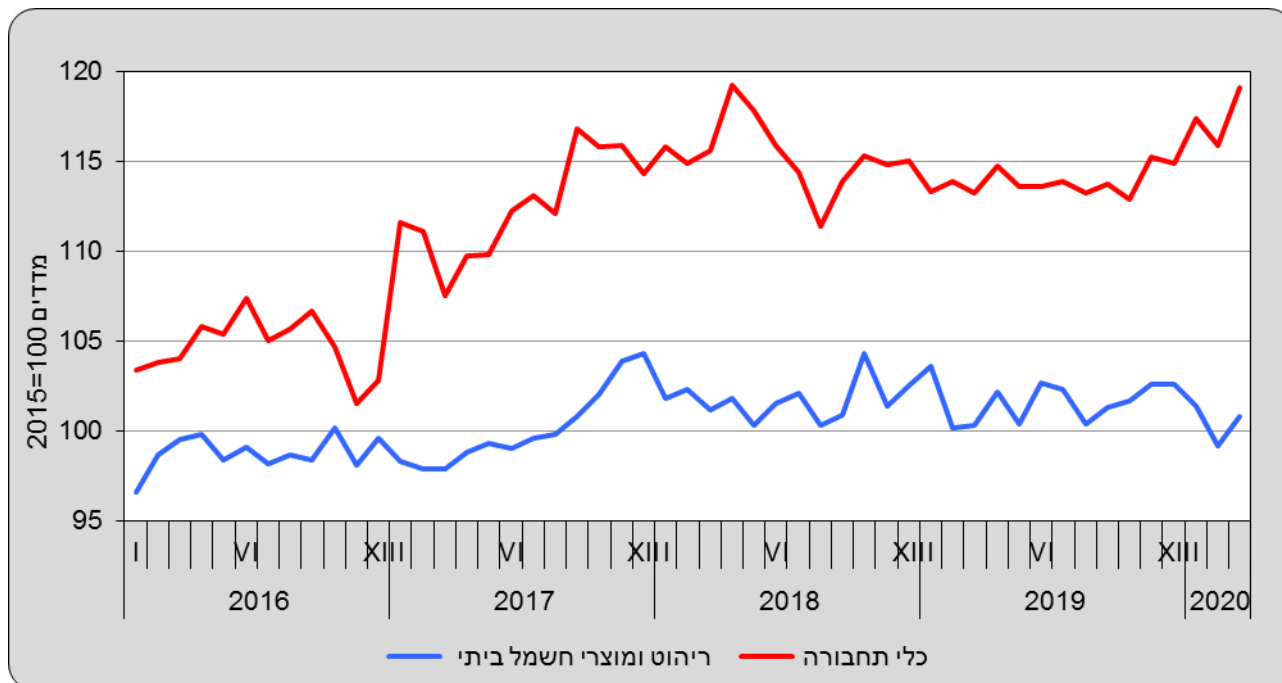
מדד המחירים של **יבוא מוצרי צריכה** עלה ברבעון הראשון של 2020 ב-0.1%, בהמשך לעלייה של 0.2% ברבעון הקודם. מדד המחירים של יבוא מוצרים **לצריכה שוטפת** (מזון, הלבשה, הנעלה ומוצרים להחזקת משקי בית) עלה ברבעון הראשון של 2020 ב-0.3%, לאחר ירידה של 0.1% ברבעון הקודם. עיקר העלייה נרשמה במדד המחירים של **יבוא מזון, משקאות ותרופות** שעלה ב-1.6%.

תרשים 8 - מדדי מחירים של יבוא מוצרים לצריכה שוטפת



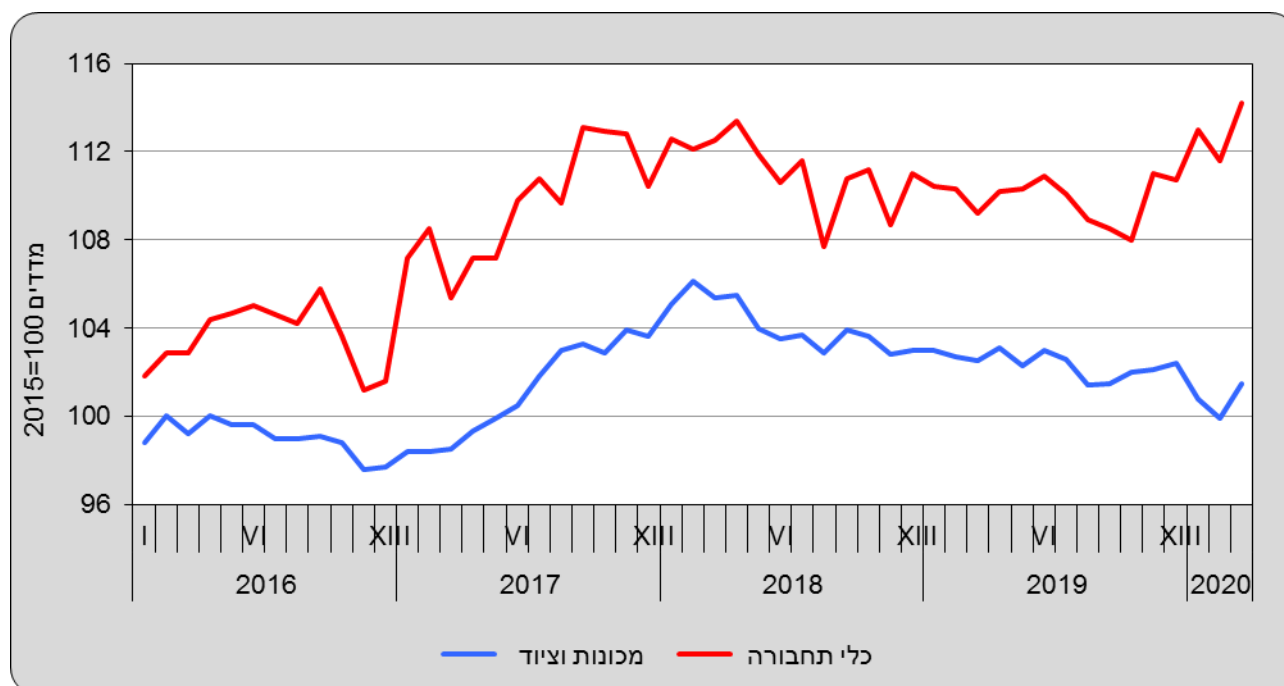
מדד מחירי יבוא של מוצרים בני קיימה (ריהוט, מוצרי חשמל ביתיים וכלי תחבורה) נשאר ללא שינוי ברבעון הראשון של 2020, לאחר עלייה של 0.7% ברבעון הקודם. עלייה של 2.8% נרשמה במדד מחירי היבוא של כלי תחבורה.

תרשים 9 - מדדי מחירים של יבוא מוצרים בני קיימה



מדד מחירי יבוא מוצרים להשקעה (למעט אוניות ומטוסים) ירד ברבעון הראשון של 2020 ב-0.1%, לאחר עלייה של 0.4% ברבעון הקודם. פירוט לפי קבוצות מראה כי **מדד מחירי יבוא מכונות וציוד (כ-63% מכלל יבוא סחורות להשקעה) ירד ב-1.4%, לאחר עלייה של 0.3% ברבעון הקודם. לעומת זאת, **מדד מחירי יבוא כלי תחבורה להשקעה** עלה ב-2.7%, בהמשך לעלייה של 0.6% ברבעון הקודם.**

תרשים 10 - מדדי מחירים של יבוא מוצרים להשקעה



ברבעון הראשון של 2020 ירד **מדד מחירי יבוא חומרי אנרגיה** ב-6.3%, לאחר עלייה של 1.4% ברבעון הקודם. **מדד מחירי יבוא יהלומים** נשאר ללא שינוי ברבעון הראשון של 2020, לאחר עלייה של 3.1% ברבעון הקודם.

השינויים במדדי המחיר של יבוא סחורות לפי קבוצות הארצות ברבעון הראשון של 2020

מדד מחירי יבוא הסחורות (ללא אוניות, מטוסים ויהלומים) ירד ב-0.6% ברבעון הראשון של 2020. פירוט לפי קבוצות ארצות מראה שמדד **מחירי יבוא הסחורות לארצות האיחוד האירופי** ירד ב-7.1%, בהמשך לירידה של 1.2% ברבעון הקודם. לעומת זאת, **מדד מחירי יבוא הסחורות לארצות אסיה** עלה ב-1.6%, לאחר ירידה של 8.0% ברבעון הקודם ו**מדד מחירי יבוא הסחורות לארצות הברית** עלה ב-1.0%, לאחר ירידה של 1.8% ברבעון הקודם.

מדד מחירי יבוא הסחורות (ללא אוניות, מטוסים ויהלומים) ירד ב-1.0% ברבעון הראשון של 2020. פירוט לפי קבוצות ארצות מראה שמדד **מחירי יבוא הסחורות מארצות אסיה** ירד ב-1.7%, זה הרבעון השלישי ברציפות בו ירד מדד זה. לעומת זאת, **מדד מחירי יבוא הסחורות מארצות האיחוד האירופי** עלה ב-2.7%, לאחר ירידה של 0.2% ברבעון הקודם ו**מדד מחירי יבוא הסחורות הברית** עלה ב-0.3%, לאחר ירידה של 0.1% ברבעון הקודם של 2020.

*ההודעה הבאה "מדדי מחירים של סחר חוץ - סחורות לרבעון השני של שנת 2020" תפורסם ב-22 בספטמבר 2020.