

הודעה לתקשורת

אתר: www.cbs.gov.il דוא"ל: info@cbs.gov.il פקס: 02-6521340

הודעה קודמת בנושא זה פורסמה ב-11 ביוני 2020

ירושלים, כ"א בתמוז תש"ף
13 ביולי 2020
201/2020

סחר החוץ של ישראל, יוני 2020: יבוא ויצוא של סחורות הגירעון בסחר בסחורות הסתכם ב-6.1 מיליארד ש"ח Israel's Foreign Trade, Import & Export of Goods: June 2020 Trade Deficit in Goods Totaled NIS 6.1 billion

עקב ירידה חדה בנתונים של החודשיים האחרונים לסדרות מסויימות לא מתפרסמים נתוני מנוכי עונתיות ולא חושב אומדן המגמה. בחודשים הבאים, בהתאם לנתונים שיתקבלו, ייבחן פרסום נתוני מנוכי עונתיות ונתוני המגמה לסדרות אלו.

בחודש יוני

- היצוא הסתכם ב-13.2 מיליארד ש"ח.
 - היבוא הסתכם ב-19.3 מיליארד ש"ח.
 - הגירעון בסחר הסחורות הסתכם ב-6.1 מיליארד ש"ח.¹
- על פי נתוני המגמה² אפריל-יוני 2020
- ירידה של 16.5% בחישוב שנתי ביצוא ענף ייצור מחשבים, מכשור אלקטרוני ואופטי רכיבים ולוחות אלקטרוניים.

ינואר-יוני 2020

יצוא הסחורות בחודשים ינואר- יוני 2020, היה 71.0% מהיבוא (ללא אוניות, מטוסים ויהלומים) לעומת 70.1% באותם חודשים אשתקד³.

¹ הנתונים כוללים את הסחורות שעברו במכס אך אינם כוללים את נתוני הסחר בין ישראל לרשות הפלסטינית, היבוא הביטחוני, יבוא ויצוא שירותים (לרבות שירותי תוכנה). נתונים על כלל יצוא ויבוא סחורות ושירותים מתפרסמים במסגרת מאזן התשלומים מדי רבע שנה. הם נתונים ארעיים, נתונים סופיים לשנת 2020 יפורסמו בחודש אפריל 2021.

² נתוני המגמה ומנוכי עונתיות מתקבלים לאחר ניכוי השפעת העונתיות והשפעת חגים וימי פעילות, מהנתונים המקוריים. נתוני המגמה נאמדים לאחר הסרת השפעת אי הסדירות (רעשים) מהנתונים מנוכי עונתיות. הנתונים מנוכי עונתיות ומגמה המתפרסמים עשויים להתעדכן כאשר מתקבלים נתונים מקוריים חדשים.

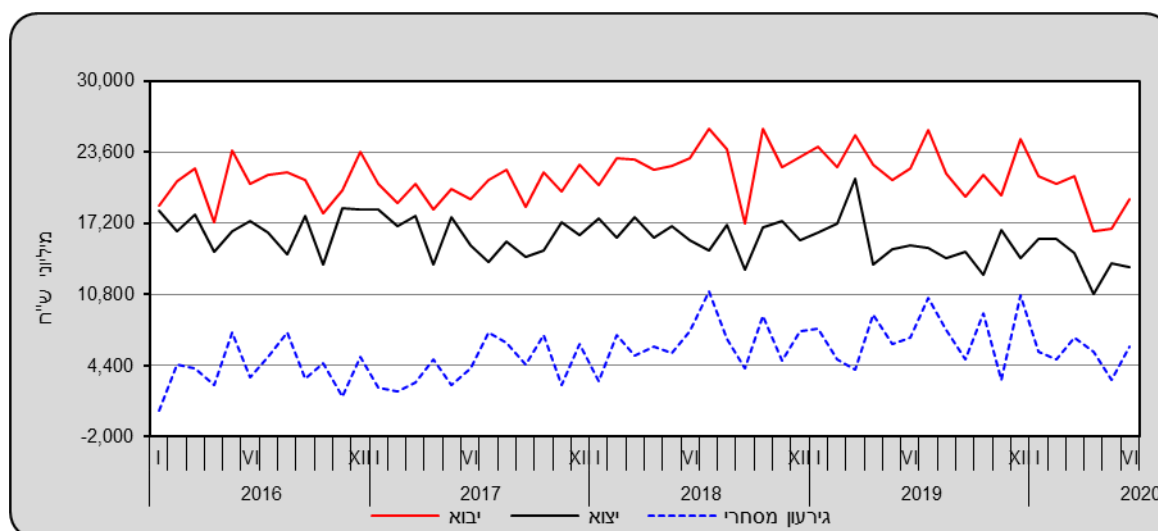
³ יחס ערך היצוא מערך היבוא.

הגירעון המסחרי (סחורות בלבד) בששת החודשים הראשונים של השנה הסתכם ב-32.4 מיליארד ש"ח לעומת גירעון של 38.8 מיליארד ש"ח בינואר-יוני 2019.⁴

ינואר - יוני 2019	ינואר - יוני 2020	יוני 2019	יוני 2020	
98.3	83.7	15.2	13.2	יצוא*
137.1	116.1	22.1	19.3	יבוא*
-38.8	-32.4	-6.9	-6.1	מאזן*
71.7%	72.1%	68.7%	68.5%	היצוא כ-% מסך היבוא

* במיליארדי ש"ח

תרשים 1 - יבוא, יצוא וגירעון בסחר בסחורות (נתונים מקוריים)



נתוני מגמה

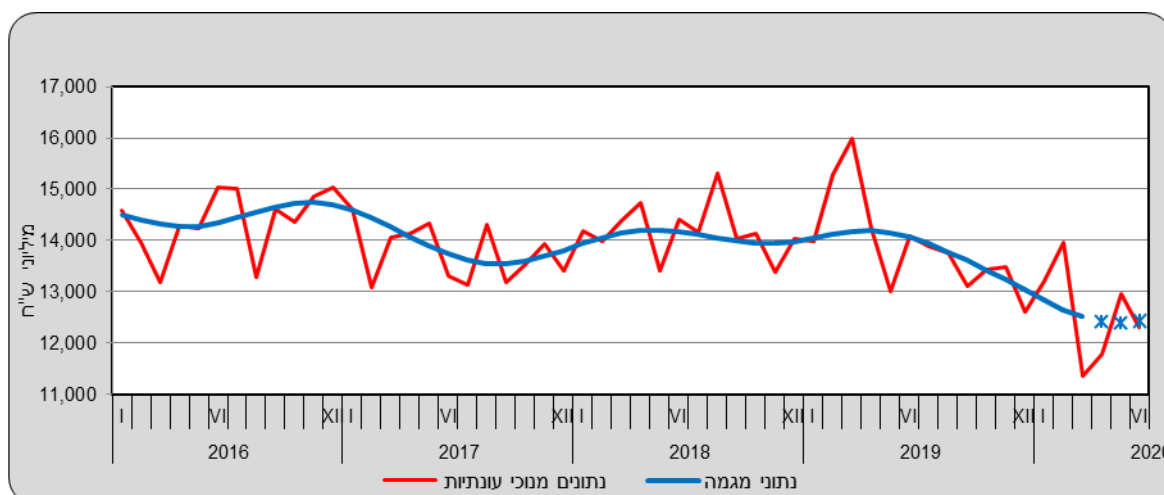
בחודשים אפריל-יוני 2020 ירד יצוא הסחורות (למעט אוניות, מטוסים ויהלומים), על פי נתוני המגמה, ב-2.5% בחישוב שנתי. זאת, בהמשך לירידה של 15.2% בחישוב שנתי בינואר-מרץ 2020. עקב ירידה חדה בנתונים בחודשים האחרונים, לסדרה "יבוא הסחורות" לא מתפרסם אומדן המגמה. בחודשים הבאים, בהתאם לנתונים שיתקבלו, ייבחן פרסום נתוני המגמה לסדרה זו.

יצוא הסחורות

יצוא הסחורות הסתכם בחודש יוני 2020 ב-13.2 מיליארד ש"ח. 91% מסכום זה היה יצוא תעשייתי, כרייה וחציבה (למעט יהלומים), 8% יצוא יהלומים ו-1% יצוא חקלאי, ייעור ודיג.

⁴ סחר הסחורות בחודש יוני 2020, הושפע בין היתר משינויים בערך הש"ח לעומת המטבעות שבהם נערכות עסקאות היבוא והיצוא. בחודש יוני 2020 התחזק הש"ח ביחס לדולר של ארה"ב ב-1.7% וביחס לין היפני ב-2.1%. לעומת זאת נחלש הש"ח ביחס לאירו ב-1.6%, ביחס לפרנק השווייצרי ב-0.2% וביחס ללירה שטרלינג נחלש הש"ח ב-0.1%. מקור הנתונים: שערי חליפין ממוצעים של בנק ישראל.

תרשים 2 - יצוא הסחורות (ללא יהלומים)



* שלוש הנקודות האחרונות של המגמה עשויות להשתנות במידה ניכרת

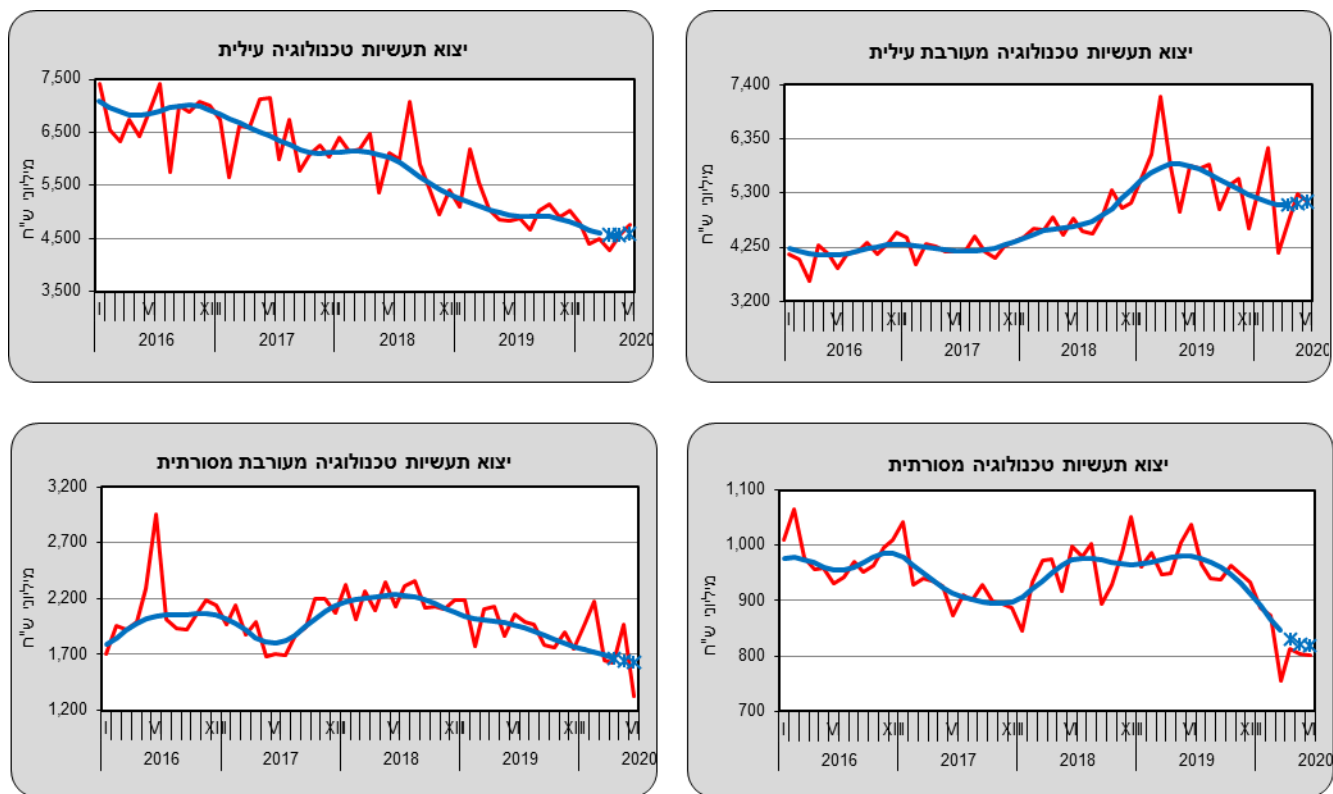
פירוט נתוני המגמה

היצוא התעשייתי, כרייה וחציבה (למעט יהלומים) ירד באפריל-יוני 2020 ב-3.3% בחישוב שנתי. זאת, בהמשך לירידה של 16.7% בחישוב שנתי, בחודשים ינואר-מרץ 2020.

יצוא תעשיות טכנולוגיה עילית (שהוא כ-36% מכלל היצוא התעשייתי למעט יהלומים) ירד באפריל-יוני 2020, על פי נתוני המגמה, ב-0.7% בחישוב שנתי. זאת, בהמשך לירידה של 17.1% בחישוב שנתי בינואר-מרץ 2020. נתוני היצוא לפי ענף מצביעים על ירידה של 16.5% בחישוב שנתי **ביצוא ענף ייצור מחשבים, מכשור אלקטרוני ואופטי רכיבים ולוחות אלקטרוניים**. לעומת זאת, **יצוא ענף ייצור תרופות** עלה ב-106.7% (עלייה של 6.2% בממוצע לחודש).

יצוא תעשיות טכנולוגיה מעורבת עילית (43% מכלל היצוא התעשייתי) עלה באפריל-יוני 2020, על פי נתוני המגמה, ב-3.9% בחישוב שנתי. זאת, לאחר ירידה של 13.7% בחישוב שנתי בינואר-מרץ 2020. נתוני היצוא לפי ענף מצביעים על עלייה של 27.4% בחישוב שנתי (עלייה של 2.0% בממוצע לחודש) **ביצוא ענף ייצור כימיקלים**. **יצוא תעשיות טכנולוגיה מעורבת מסורתית** (14% מכלל היצוא התעשייתי) ירד באפריל-יוני 2020, על פי נתוני המגמה, ב-14.5% בחישוב שנתי. זאת, בהמשך לירידה של 16.4% בחישוב שנתי בינואר-מרץ 2020. נתוני היצוא לפי ענף מצביעים על ירידה של 14.4% בחישוב שנתי **ביצוא ענף ייצור מוצרי גומי ופולסטיקה**. **יצוא תעשיות טכנולוגיה מסורתית** (7% מכלל היצוא התעשייתי) ירד באפריל-יוני 2020, על פי נתוני המגמה, ב-12.2% בחישוב שנתי. זאת, בהמשך לירידה של 25.6% בחישוב שנתי בינואר-מרץ 2020 (ירידה של 2.4% בממוצע לחודש). נתוני היצוא לפי ענף מצביעים על ירידה של 12.3% בחישוב שנתי **ביצוא ענף ייצור מוצרי מזון, משקאות ומוצרי טבק**.

תרשים 3 - יצוא תעשייתי לפי עוצמה טכנולוגית



* שלוש הנקודות האחרונות של המגמה עשויות להשתנות במידה ניכרת נתוני מגמה — נתונים מנוכי עונתיות —

יצוא יהלומים נטו (מלוטשים וגולמיים) הסתכם בינואר-יוני 2020, לפי נתונים מקוריים, ב-6.1 מיליארד ש"ח, לעומת 9.3 מיליארד ש"ח בחודשים המקבילים בשנת 2019. **היצוא החקלאי, ייעור ודיג** הסתכם בינואר-יוני 2020 ב-2.3 מיליארד ש"ח (נתונים מקוריים) לעומת 2.6 מיליארד ש"ח, בחודשים המקבילים בשנת 2019. באותה תקופה ירד **יצוא גידול פרחים** ב-35.0%.

יבוא הסחורות

ביוני 2020, הסתכם **יבוא הסחורות** ב-19.3 מיליארד ש"ח. מתוכם 49% מסכום זה היה יבוא חומרי גלם (למעט יהלומים וחומרי אנרגיה), 22% יבוא מוצרי צריכה, 17% יבוא מכונות, ציוד וכלי תחבורה יבשתיים להשקעות ו-12% הנותרים יבוא יהלומים, חומרי אנרגיה, אוניות ומטוסים.

פירוט נתוני מגמה

יבוא חומרי גלם (למעט יהלומים וחומרי אנרגיה). עקב ירידה חדה בנתונים בחודשים האחרונים לסדרה "יבוא חומרי גלם", לא מתפרסמים נתוני מנוכי עונתיות ולא חושב אומדן המגמה. בחודשים הבאים, בהתאם לנתונים שיתקבלו, ייבחן פרסום נתוני מנוכי עונתיות ונתוני המגמה לסדרה זו. **יבוא מוצרי השקעה** (למעט אוניות ומטוסים) עקב ירידה חדה בנתונים בחודשים האחרונים לסדרה "יבוא מוצרי השקעה", לא מתפרסמים נתוני מנוכי עונתיות ולא חושב אומדן המגמה. בחודשים הבאים, בהתאם לנתונים שיתקבלו, ייבחן פרסום נתוני מנוכי עונתיות ונתוני המגמה לסדרה זו.

יבוא מוצרי צריכה, עקב ירידה חדה בנתונים בחודשים האחרונים לסדרה "יבוא מוצרי צריכה", לא מתפרסמים נתוני מנוכי עונתיות ולא חושב אומדן המגמה. בחודשים הבאים, בהתאם לנתונים שיתקבלו, ייבחן פרסום נתוני מנוכי עונתיות ונתוני המגמה לסדרה זו.

יבוא יהלומים (גולמיים ומלוטשים נטו) הסתכם בחודשים ינואר-יוני 2020 ב-5.9 מיליארד ש"ח, לעומת 7.8 מיליארד ש"ח בחודשים המקבילים של שנת 2019.

יבוא חומרי אנרגיה (דלק גולמי, תזקיקים ופחם), הסתכם בששת החודשים הראשונים של השנה ב-10.5 מיליארד ש"ח, נמוך ב-39.8% בהשוואה לאותה תקופה אשתקד.

*** ההודעה לתקשורת הבאה "סחר חוץ של ישראל - סחורות" תפורסם ב-12 באוגוסט 2020.**