

# הודעה לתקשורת

אתר: [www.cbs.gov.il](http://www.cbs.gov.il) דוא"ל: [info@cbs.gov.il](mailto:info@cbs.gov.il) פקס: 02-6521340

הודעה קודמת בנושא זה פורסמה ב-15 ביולי 2019

ירושלים, כ"ב בתמוז, תש"ף  
14 ביולי, 2020  
205/2020

## יצוא סחורות לפי ענף כלכלי<sup>1</sup> וארצות, 2019 זרקור על הסחר בין ישראל לבין הונג קונג, טייוואן, קפריסין, תאילנד וברזיל Exports of Goods by Industry and Country, 2019 With a Focus on the Trade between Israel and Hong Kong, Taiwan, Cyprus Thailand, and Brazil

### בשנת 2019

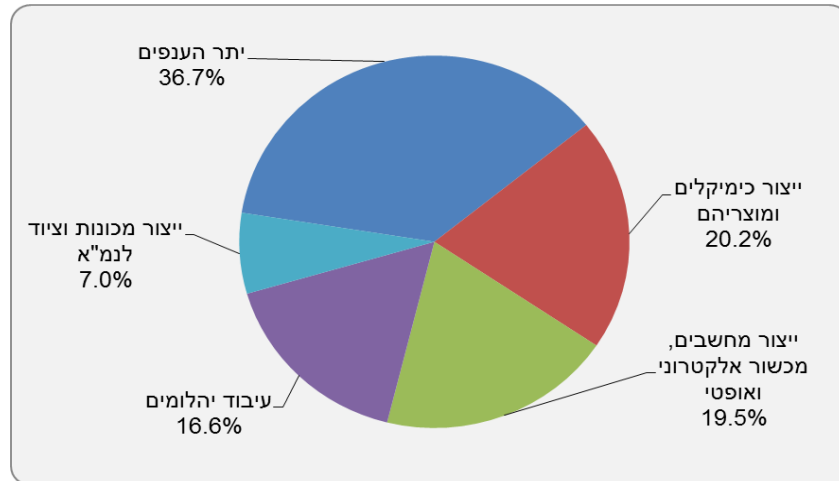
- יצוא ענף ייצור תרופות לארצות הברית היה 48.8% מכלל היצוא בענף זה.
- 49.8% מכלל היצוא בענף ייצור מחשבים, מכשור אלקטרוני ואופטי היה לארצות אסיה.
- יצוא ענף ייצור כימיקלים ומוצריהם לברזיל היה 67.9% מסך היצוא לברזיל.
- מדד הערך של יצוא ענף ייצור תרופות לארצות האיחוד האירופי ירד ב-49.3% לעומת 2015.
- יצוא ענף ייצור מחשבים, מכשור אלקטרוני ואופטי לארה"ב היה 18.4% מסך כלל הייצוא לארה"ב לעומת 16.3% ב-2016.

<sup>1</sup> נתוני היצוא לפי ענף כלכלי מבוססים על סיווג הסחורות לפי הסיווג האחד של ענפי הכלכלה 2011. מיון הסחורות לענפים נעשה על סמך תיאור הסחורה בסיווג הסחורות, ולא על סמך הענף של היצואן. הנתונים כוללים את הסחורות שעברו במכס ואינם כוללים את יצוא הסחורות לרשות הפלסטינית הסחורות לענפים נעשה על סמך תיאור הסחורה בסיווג הסחורות, ולא על סמך הענף של היצואן. הנתונים כוללים את הסחורות שעברו במכס ואינם כוללים את יצוא הסחורות לרשות הפלסטינית.

## יצוא סחורות לפי ענף כלכלי

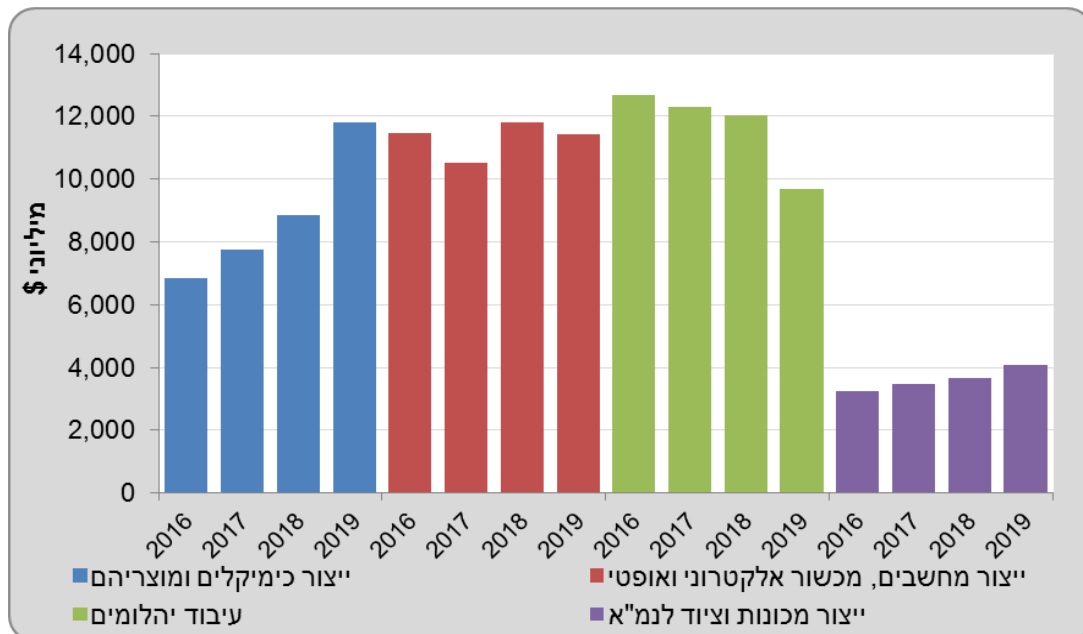
יצוא הסחורות בשנת 2019 הסתכם ב-58.5 מיליארד דולר, ירידה של 5.6% לעומת שנת 2018. מזה: יצוא ענפי התעשייה והחרושת היה 94.9% (בשנת 2018 93.9%) ויצוא ענפי החקלאות, הייעור והדיג היה 1.9% (בשנת 2018 1.8%).

### תרשים 1- ענפי יצוא עיקריים, 2019



היקפי היצוא הגדולים ביותר היו בענפים: **ייצור כימיקלים ומוצריהם** (11.8 מיליארד דולר - 20.2% מסך ערך היצוא), **ייצור מחשבים, מכשור אלקטרוני ואופטי** (11.4 מיליארד דולר - 19.5%), **עיבוד יהלומים** (9.7 מיליארד דולר - 16.6%) ו**ייצור מכונות וציוד לנמ"א** (4.1 מיליארד דולר - 7.0%).

### תרשים 2 - ענפי יצוא עיקריים, 2016-2019



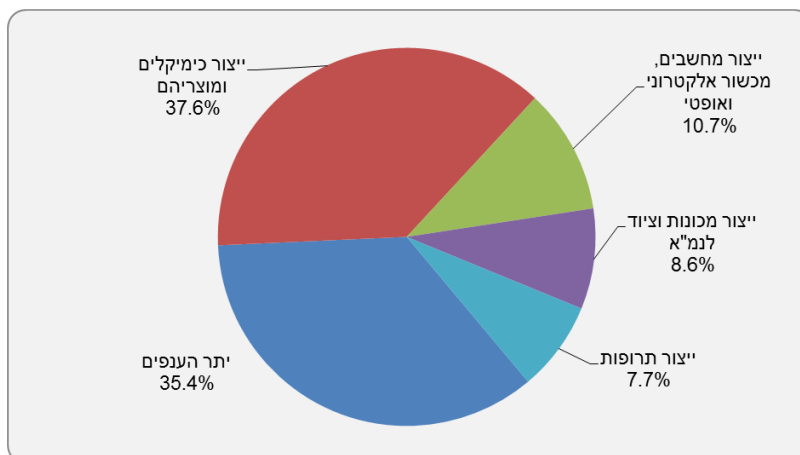
### מדד ערך (לעומת שנת 2015)

מדד הערך בשנת 2019 של יצוא ענף ייצור קוק ומוצרי נפט גולמי מזוקק עלה ב-127.6% לעומת שנת 2015, והסתכם ב-1.1 מיליארד דולר. מדד הערך של ייצוא ענף ייצור כימיקלים ומוצריהם עלה ב-48.3% לעומת שנת 2015.

## יצוא סחורות לפי ענף כלכלי לארצות האיחוד האירופי

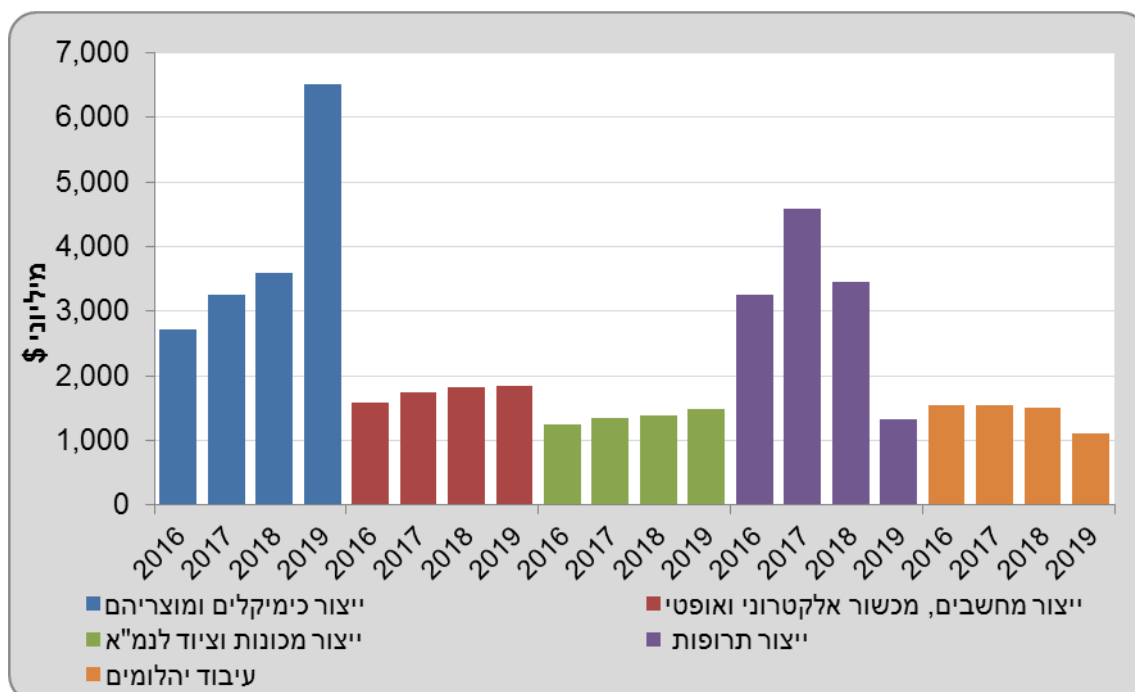
יצוא הסחורות לארצות האיחוד האירופי בשנת 2019 הסתכם ב-17.3 מיליארד דולר, ירידה של 1.4% לעומת שנת 2018. פירוט לפי ענפים מראה שיצוא ענפי התעשייה והחרושת היה 93.9% (92.2% בשנת 2018) ויצוא ענפי החקלאות, הייעור והדיג היה 3.6% (בדומה לשנת 2018).

### תרשים 3 - ענפי יצוא עיקריים לארצות האיחוד האירופי, 2019



היקפי היצוא הגדולים ביותר היו בענפים: **ייצור כימיקלים ומוצריהם** (6.5 מיליארד דולר - 37.6% מסך ערך היצוא), **ייצור מחשבים, מכשור אלקטרוני ואופטי** (1.9 מיליארד דולר - 10.7%), **ייצור מכונות וציוד לנמ"א** (1.5 מיליארד דולר - 8.6%) ו**ייצור תרופות** (1.3 מיליארד דולר - 7.7%).

### תרשים 4 - ענפי יצוא עיקריים לארצות האיחוד האירופי, 2016-2019



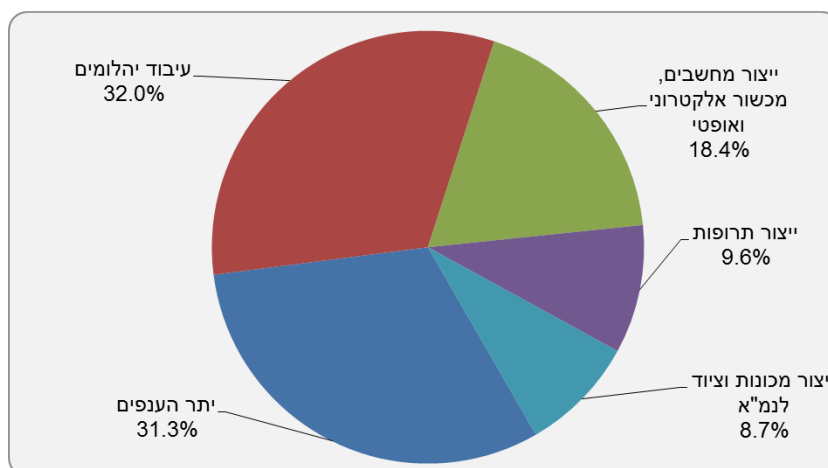
### מדד ערך (לעומת שנת 2015)

מדד הערך בשנת 2019 של יצוא ענף ייצור כימיקלים ומוצריהם עלה ב-112.6% לעומת שנת 2015. לעומת זאת, מדד הערך של יצוא ענף ייצור תרופות ירד ב-59.3%.

## יצוא סחורות לפי ענף כלכלי לארצות הברית

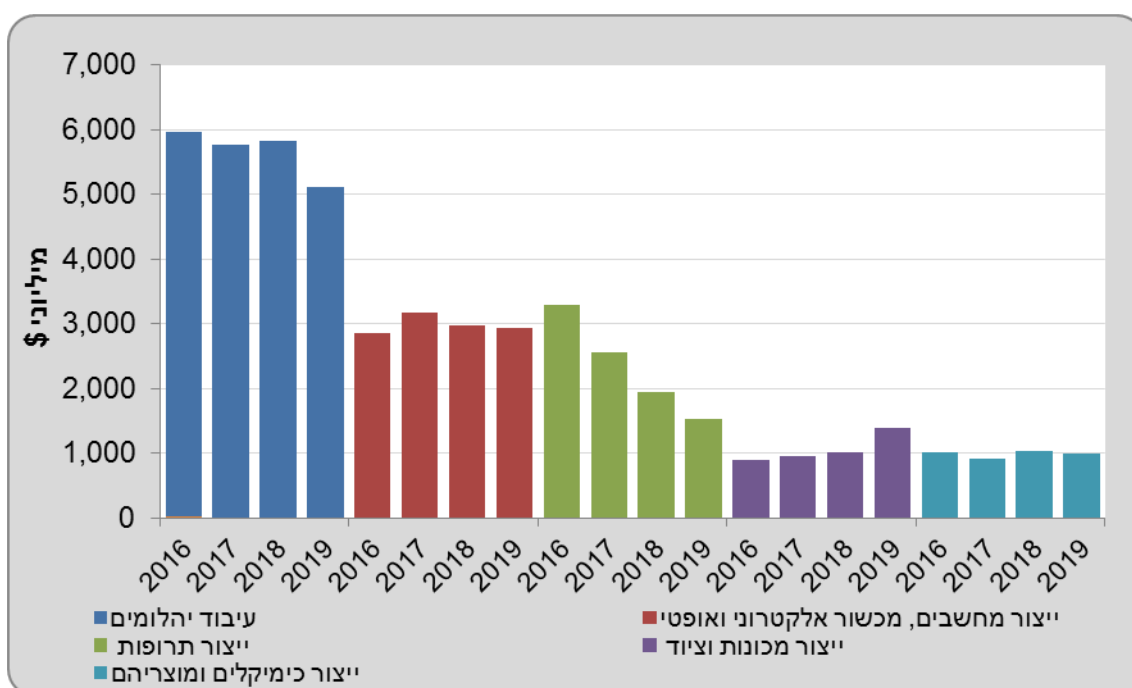
יצוא הסחורות לארצות הברית בשנת 2019 הסתכם ב-16.0 מיליארד דולר, ירידה של 4.4% לעומת שנת 2018. פירוט לפי ענפים מראה שיצוא ענפי התעשייה והחרושת היה 98.7% (בדומה לשנת 2018) ויצוא ענפי החקלאות, הייעור והדיג היה 0.7% (בדומה לשנת 2018).

### תרשים 5 - ענפי יצוא עיקריים לארצות הברית, 2019



היקפי היצוא הגדולים ביותר היו בענפים: **עיבוד יהלומים** (5.1 מיליארד דולר - 32.0% מסך ערך היצוא), **ייצור מחשבים, מכשור אלקטרוני ואופטי** (2.9 מיליארד דולר - 18.4%) ו**ייצור תרופות** (1.5 מיליארד דולר - 9.6%).

### תרשים 6 - ענפי יצוא עיקריים לארצות הברית, 2016-2019



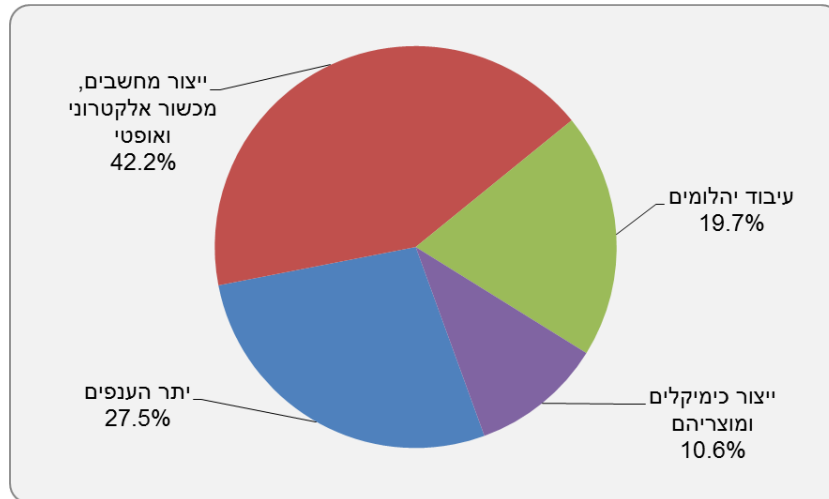
### מדד ערך (לעומת שנת 2015)

בשנת 2019 מדד הערך של יצוא ענף ייצור מכונות וציוד לנמ"א עלה ב-70.6%, ואילו ענף עיבוד יהלומים ירד ב-27.4%.

## יצוא סחורות לפי ענף כלכלי לארצות אסיה

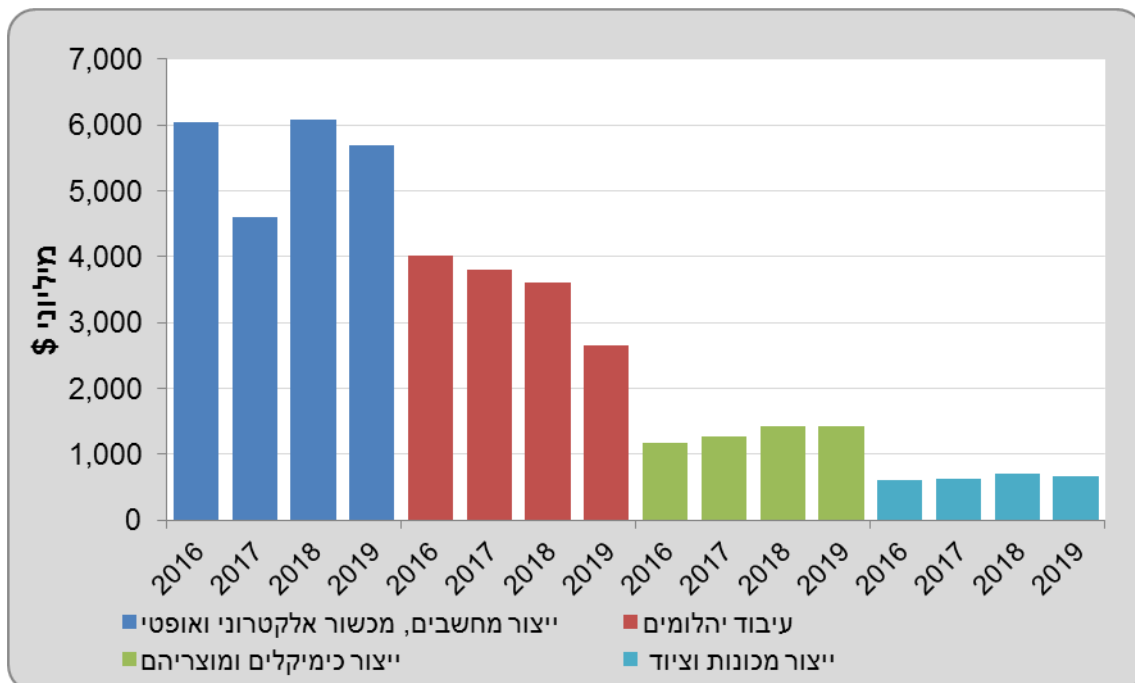
יצוא הסחורות לארצות אסיה בשנת 2019 הסתכם ב-13.5 מיליארד דולר, ירידה של 12.1% לעומת שנת 2018. פירוט לפי ענף מראה שיצוא ענפי התעשייה והחרושת היה 91.0% (89.5% בשנת 2018) ויצוא ענפי החקלאות, הייעור והדיג היה 0.6% (0.5% בשנת 2018).

### תרשים 7 - ענפי יצוא עיקריים לארצות אסיה - 2019



היקפי היצוא הגדולים ביותר היו בענפים: **ייצור מחשבים, מכשור אלקטרוני ואופטי** (5.7 מיליארד דולר - 42.2% מסך ערך היצוא), **עיבוד יהלומים** (2.6 מיליארד דולר - 19.7%) ו**ייצור כימיקלים ומוצריהם** (1.4 מיליארד דולר - 10.6%).

### תרשים 8 - ענפי יצוא עיקריים לארצות אסיה 2016-2019

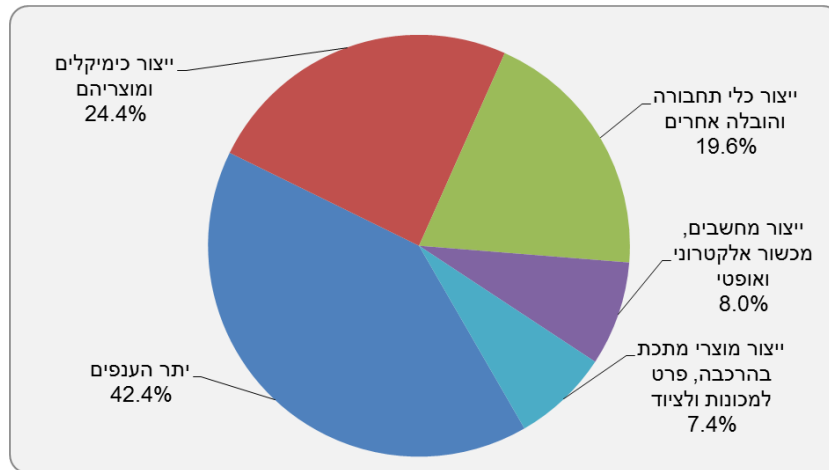


## מדד ערך (לעומת שנת 2015)

בשנת 2019 מדד הערך של יצוא ענף עיבוד יהלומים ירד ב-47.0%.  
**יצוא סחורות לפי ענף כלכלי לקבוצת יתר ארצות העולם**

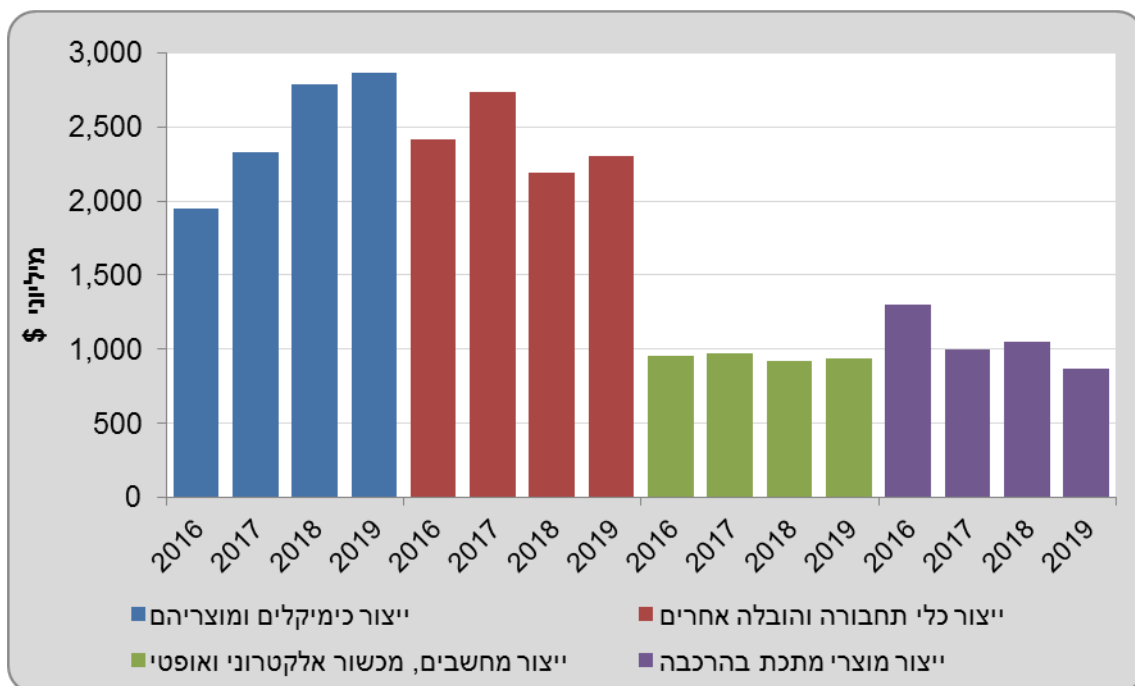
יצוא הסחורות לקבוצת יתר הארצות בשנת 2019 הסתכם ב-11.7 מיליארד דולר, ירידה של 4.9% לעומת שנת 2018. מזה: יצוא ענפי התעשייה והחרושת היה 95.6% (95.3% בשנת 2018) ויצוא ענפי החקלאות, הייעור והדיג היה 2.8% (2.6% בשנת 2018).

### תרשים 9 - ענפי יצוא עיקריים לקבוצת יתר הארצות - 2019



היקפי היצוא הגדולים ביותר בארצות אלו היו בענפים: **ייצור כימיקלים ומוצריהם** (2.9 מיליארד דולר - 24.4% מסך ערך היצוא), **ייצור כלי תחבורה והובלה אחרים** (2.3 מיליארד דולר - 19.6%), **ייצור מחשבים, מכשור אלקטרוני ואופטי** (0.9 מיליארד דולר - 8.0%) ו**ייצור מוצרי מתכת בהרכבה, פרט למכונות ולציוד** (0.9 מיליארד דולר - 7.4%).

### תרשים 10 - ענפי יצוא עיקריים לקבוצת יתר הארצות 2016-2019



## מדד ערך (לעומת שנת 2015)

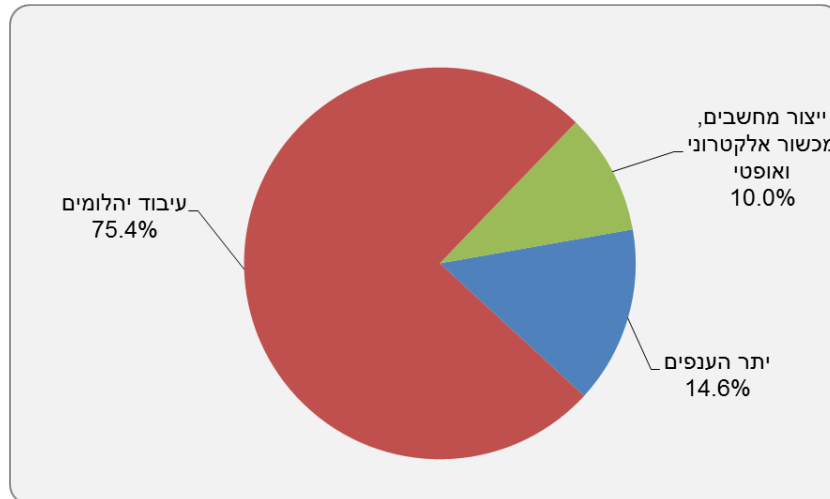
בשנת 2019 מדד הערך של יצוא ענף עיבוד יהלומים ירד ב-38.7%.

### יצוא סחורות לפי ענף כלכלי לארצות נבחרות

#### יצוא סחורות לפי ענף כלכלי להונג קונג

יצוא הסחורות להונג קונג הסתכם בשנת 2019 ב-3.0 מיליארד דולר. פירוט לפי ענף כלכלי מראה שיצוא ענפי התעשייה והחרושת היה 94.0% (בשנת 2018 91.9%) ויצוא ענפי החקלאות, הייעור והדיג היה 0.1% (בדומה לשנת 2018).

#### תרשים 11 - ענפי יצוא עיקריים להונג קונג - 2019



היקפי היצוא הגדולים ביותר להונג קונג היו בענפים: **עיבוד יהלומים** (2.3 מיליארד דולר—75.4%) ו**ייצור מחשבים, מכשור אלקטרוני ואופטי** (0.3 מיליארד דולר - 10.0%).

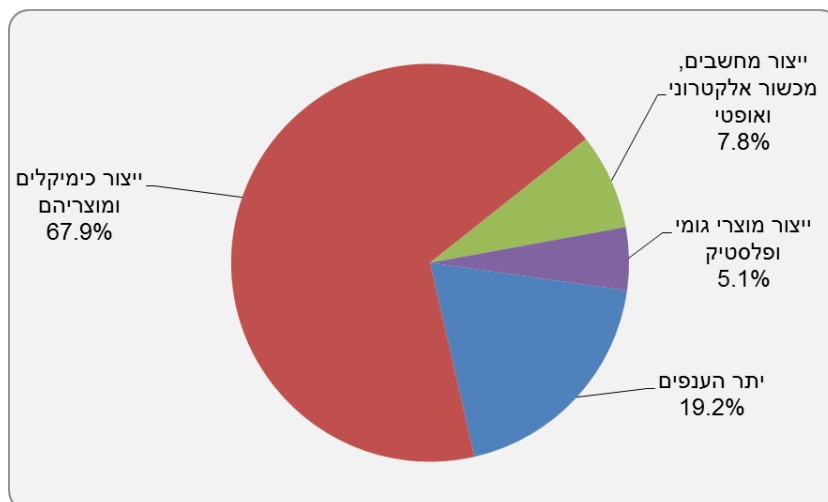
## מדד ערך (לעומת שנת 2015)

בשנת 2019 מדד הערך של **עיבוד יהלומים** ירד ב-49.4%.

## יצוא סחורות לפי ענף כלכלי לברזיל

יצוא הסחורות לברזיל בשנת 2019 הסתכם ב-1.2 מיליארד דולר. פירוט לפי ענף כלכלי מראה שיצוא ענפי **התעשייה והחרושת** היה 99.1% (בשנת 2018 98.9%) ויצוא ענפי **החקלאות, הייעור והדיג** היה 0.3% (בדומה לשנת 2018).

### תרשים 15 - ענפי יצוא עיקריים לברזיל - 2019



היקפי היצוא הגדולים ביותר היו בענפים: **ייצור כימיקלים ומוצריהם** (0.8 מיליארד דולר - 67.9% מסך ערך היצוא) ויצוא של ענף **ייצור מחשבים ומכשור אלקטרוני ואופטי** (0.1 מיליארד דולר -- 7.8%).

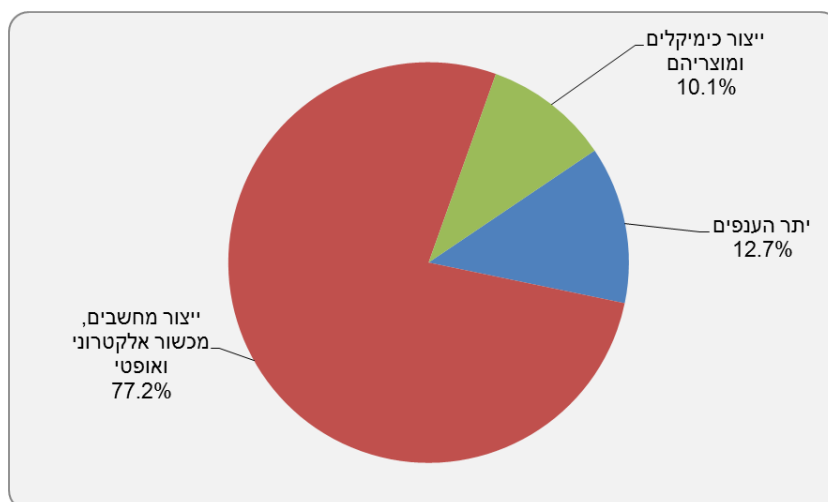
### מדד ערך (לעומת שנת 2015)

מדד הערך של יצוא ענף **ייצור כימיקלים ומוצריהם** עלה ב-92.4%.

## יצוא סחורות לפי ענף כלכלי לטייוואן

יצוא הסחורות לטייוואן בשנת 2019 הסתכם ב-685.8 מיליון דולר, עלייה של 25.5% לעומת שנת 2018. פירוט לפי ענף כלכלי מראה שיצוא ענפי **התעשייה והחרושת** היה 99.8% (בדומה לשנת 2018) ויצוא ענפי **החקלאות, הייעור והדיג** היה 0.1% (בדומה לשנת 2018).

### תרשים 12 - ענפי יצוא עיקריים לטייוואן - 2019



היקפי היצוא הגדולים ביותר היו בענפים: **מכשור אלקטרוני ואופטי** (529.5 מיליון דולר - 77.2% מסך ערך היצוא) ו**ייצור כימיקלים ומוצריהם** (69.3 מיליון דולר - 10.1%).



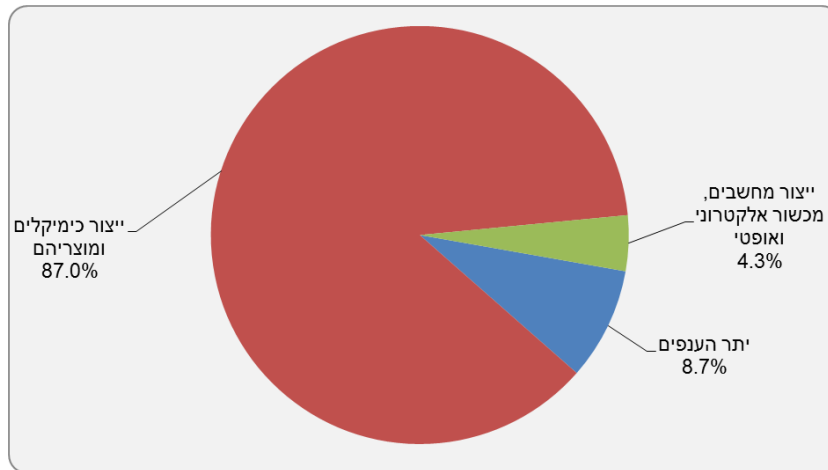
## מדד ערך (לעומת שנת 2015)

בשנת 2019 מדד הערך של ענף ייצור מחשבים, מכשור אלקטרוני ואופטי עלה ב-35.2%.

### יצוא סחורות לפי ענף כלכלי לקפריסין

יצוא הסחורות לקפריסין בשנת 2019 הסתכם ב-647.7 מיליון דולר, ירידה של 13.7% לעומת שנת 2018. פירוט לפי ענף כלכלי מראה שיצוא ענפי התעשייה והחרושת היה 99.2% (99.4% בשנת 2018) ויצוא ענפי החקלאות, הייעור והדיג היה 0.7% (0.6% גם בשנת 2018).

#### תרשים 13 - ענפי ייצוא עיקריים לקפריסין - 2019



היקפי היצוא הגדולים ביותר היה בענף: ייצור כימיקלים ומוצריהם (563.2 מיליון דולר - 87.0%).

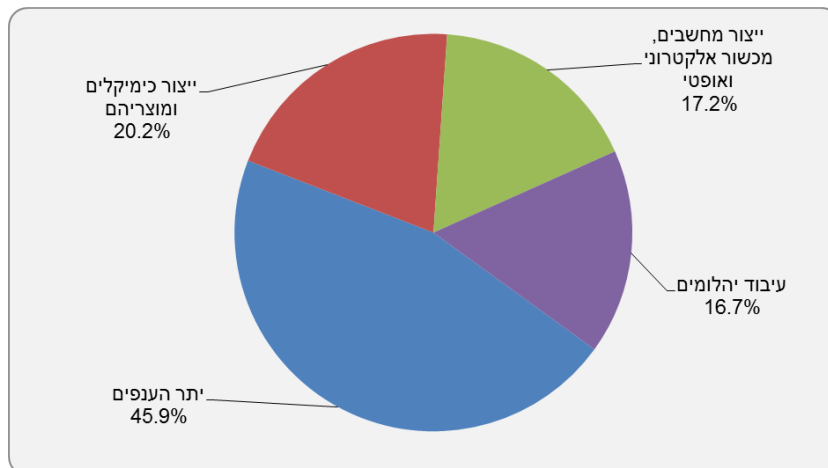
## מדד ערך (לעומת שנת 2015)

מדד הערך של יצוא ענף ייצור כימיקלים ומוצריהם עלה ב-70.3%.

### יצוא סחורות לפי ענף כלכלי לתאילנד

יצוא הסחורות לתאילנד בשנת 2019 הסתכם ב-372.3 מיליון דולר, ירידה של 2.3% לעומת שנת 2018. פירוט לפי ענף כלכלי מראה שיצוא ענפי התעשייה והחרושת היה 79.7% (76.3% בשנת 2018) ויצוא ענפי החקלאות, הייעור והדיג היה 0.3% (0.2% בשנת 2018).

#### תרשים 14 - ענפי ייצוא עיקריים לתאילנד - 2019



היקפי היצוא הגדולים ביותר היו בענפים: **ייצור כימיקלים ומוצריהם** (75.1 מיליון דולר - 20.2%) ו**ייצור מחשבים, מכשור אלקטרוני ואופטי** (64.1 מיליון דולר - 17.2%).

יצוין, כי ייתכנו הבדלים בין הנתונים בהודעה זו לבין נתוני סחר חוץ אחרים שפורסמו בעבר על ידי הלשכה המרכזית לסטטיסטיקה, בשל עיגולים בסיכומים ועדכון של הנתונים.