

# הודעה לתקשורת

אתר: [www.cbs.gov.il](http://www.cbs.gov.il) דוא"ל: [info@cbs.gov.il](mailto:info@cbs.gov.il) פקס: 02-6521340

ירושלים, כ"ד באלול, התש"ף  
13 באוגוסט, 2020  
283/2020

## מצאים ראשונים מתוך סקר ביטחון אישי 2019 Preliminary Findings from the Personal Security Survey - 2019

### בקרב בני 20 ומעלה

- במהלך השנה שקדמה לסקר נפגעו בישראל 651.1 אלף בני 20 ומעלה מעבירות מסוגים שונים (11.5% נפגעים).
- שיעור ההיפגעות מעבירות בקרב יהודים ואחרים גבוה כמעט פי שניים מהשיעור בקרב ערבים (12.6% לעומת 6.7%, בהתאמה).
- רוב הנפגעים לא דיווחו על הפגיעה למשטרה. שיעור הדיווח הנמוך ביותר נמצא בקרב נפגעי הטרדה מינית, כ-97% מתוכם לא דיווחו על כך למשטרה.
- 4.0% מהאוכלוסייה נפגעו מעבירה מקוונת. סוג העבירה המקוונת השכיחה ביותר היא התחזות או גנבת זהות ברשת (36.4%). 10.3% מהנפגעים דיווחו כי עברו הטרדה מינית ברשת.

### בקרב משקי הבית

- 181.7 אלף משקי בית נפגעו מעבירת רכוש. ל-4.6% ממשקי הבית פרצו או גנבו דבר מה משטח הדירה או מחוצה לה. ל-2.4% ממשקי הבית פרצו או גנבו מכונית.
- ב-7.8% ממשקי הבית שבהם יש ילדים בגילי 2-18 לפחות אחד מהילדים נפגע מעבירת פרט – גנבה, אלימות או איום באלימות, הטרדה מינית, עבירת מין, עבירה מקוונת ו/או בריונות ברשת וביוש (שיימינג). אחוז ההיפגעות של ילדים במשקי בית באוכלוסייה היהודית גדול ביותר מפי 3 מהאחוז באוכלוסייה הערבית (9.1% לעומת 2.5%, בהתאמה).
- מחוז תל אביב הוא המחוז שבו שיעור העבירות כלפי הדירה הוא הגבוה ביותר. ל-6.7% ממשקי הבית פרצו או גנבו דבר מה מדירת המגורים.

### תחושת ביטחון אישי בקרב בני 20 ומעלה

- 85.7% חשו בטוחים ללכת לבד באזור מגוריהם – 91.7% מהגברים ו-79.6% בלבד מהנשים.
- באזור יהודה והשומרון תחושת הביטחון ללכת לבד באזור המגורים בשעות החשיכה היא הגבוהה ביותר (93.6%). במחוז ירושלים נמצאו האחוזים הנמוכים ביותר (82.8%).

ב-2014 החלה הלשכה המרכזית לסטטיסטיקה לבצע מדי שנה ובאופן שוטף את סקר ביטחון אישי (נפגעי עבירה) בהזמנת המשרד לביטחון הפנים ובמימונו. סקר ביטחון אישי שוטף מבוצע במרבית מדינות המערב. הוא משמש למדידת ההיפגעות מהעבריינות המדווחת והלא מדווחת למשטרה ולתכנון ולקביעה של מדיניות מבוססת נתונים.

כתבו: חיים בטיטו, אורי בינה ואורייה לוי – תחום רווחה, פשיעה ומשפט  
לקבלת הסברים נא לפנות למרכז למידע סטטיסטי 02-6592666

בסקר נבדקו תחושת הביטחון האישי והיקף ההיפגעות מעבירות מסוגים שונים, בקרב האוכלוסייה הקבועה של מדינת ישראל, בגיל 20 ומעלה. נתוני הסקר נאספו מאוקטובר 2018 עד ספטמבר 2019. במהלכם נשאלו המרואיינים על היפגעותם מעבירות בשנה האחרונה. הסקר מספק נתונים לפי חמישה סוגי עבירות כלפי הפרט: גנבה, אלימות או איום אלימות, הטרדה מינית, עבירת מין, עבירה מקוונת וכן נתונים על היפגעות משקי הבית מעבירות רכוש והיפגעות של ילדים ובני נוער במשק הבית. ממצאי הסקר מספקים גם נתונים על תחושת הביטחון האישי ועל היפגעות מעבירות איכות חיים שונות כמו היפגעות מרעש ובריונות בכביש. תוצאות מלאות מסקר 2019 יתפרסמו באתר הלמ"ס במהלך החודשים הקרובים. להלן כמה ממצאים ראשוניים מתוך הסקר.

### [להגדרות והסברים](#)

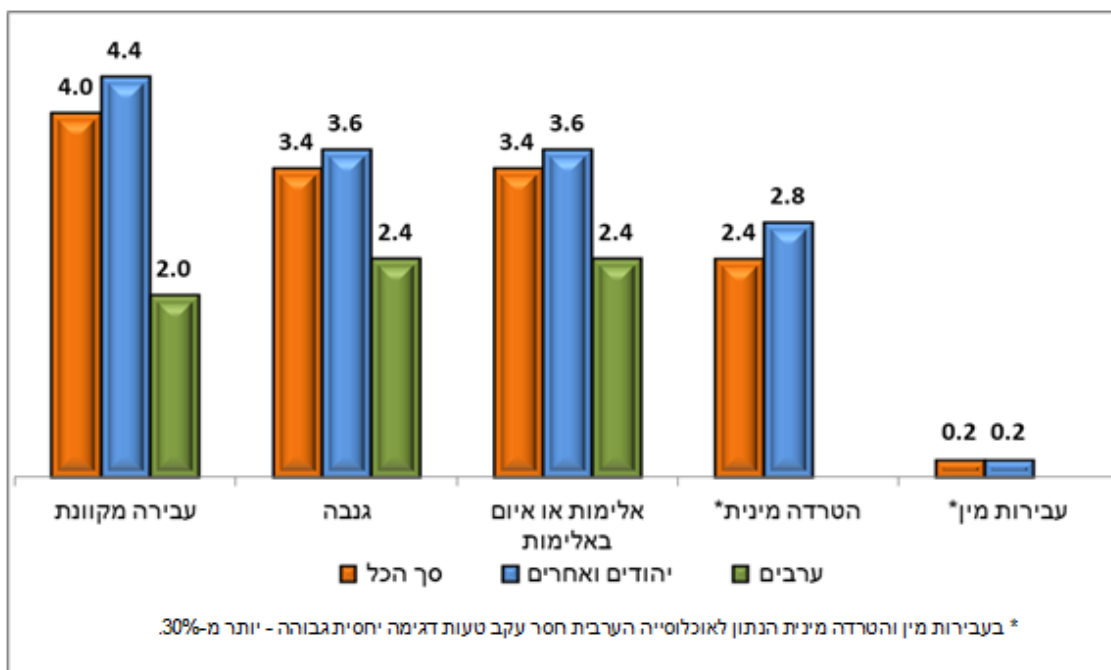
## היפגעות של הפרט מעבירות<sup>1</sup>

במהלך השנה שקדמה לסקר נפגעו בישראל 651.1 אלף איש מתוך כ-5.7 מיליון בני 20 ומעלה מעבירות מסוגים שונים (11.5% נפגעים). מתוכם נפגעו כ-583 אלף יהודים ואחרים<sup>2</sup> (12.6%) וכ-68 אלף ערבים (6.7%).

- 194.2 אלף איש נפגעו מעבירת גנבה ללא שימוש בכוח כגון גנבת ארנק או טלפון נייד (3.4%).
- 225.5 אלף איש נפגעו מעבירות מקוונות כגון גנבת מידע דרך אתרי אינטרנט, התחזות או איום באמצעות מערכות ממוחשבות (4.0%).
- 191.5 אלף איש נפגעו מעבירת אלימות או איום באלימות (3.4%).
- 137.5 אלף איש נפגעו מהטרדה מינית הכוללת מעשים כגון רמיזות מיניות, הערות מיניות, הצצה (2.4%).
- 8.5 אלף איש נפגעו מעבירת מין הכוללת מעשים כגון מעשה מגונה, ניסיון לאונס או אונס (0.2%).

בבחינת אחוז ההיפגעות מעבירות שונות, נמצאו הבדלים בין יהודים ואחרים לערבים. הבדל משמעותי נמצא בקרב נפגעי עבירה מקוונת – בקרב אוכלוסיית היהודים והאחרים נפגעו כ-205 אלף איש (4.4% מהאוכלוסייה) לעומת כ-20 אלף נפגעים בלבד בקרב אוכלוסיית הערבים (2.0%). בבחינת היפגעות מעבירות גנבה ואלימות – בקרב אוכלוסיית היהודים ואחרים נפגעו כ-169 אלף איש מעבירת גנבה (3.6%) לעומת כ-25 אלף נפגעים בלבד בקרב אוכלוסיית הערבים (2.4%), וכ-167 אלף איש מעבירת אלימות או באיום באלימות (3.6% מהאוכלוסייה) לעומת כ-24 אלף נפגעים בלבד בקרב אוכלוסיית הערבים (2.4%).

### תרשים 1 - אחוז נפגעי עבריינות בקרב בני 20 ומעלה, לפי סוג עבירה וקבוצת אוכלוסייה, סקר 2019

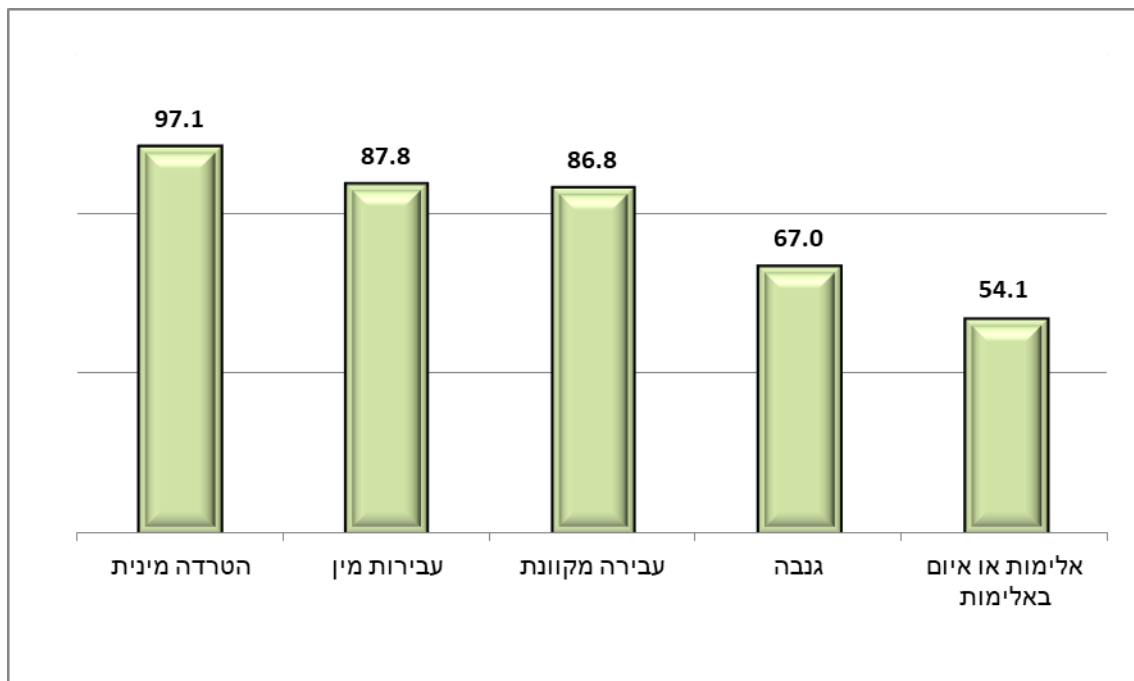


<sup>1</sup> על סוגי העבירות השונים אפשר ללמוד בהגדרות בסוף ההודעה.  
<sup>2</sup> יהודים ואחרים כוללים נוצרים לא ערבים וחסרי סיווג דת במרשם האוכלוסין.

## דיווח למשטרה

מהממצאים עולה כי רוב הנפגעים אינם מדווחים למשטרה. אי-הדיווח למשטרה בולט במיוחד בעבירות מסוג הטרדה מינית (97.1%), עבירת מין (87.8%) עבירה מקוונת (86.8%).

### תרשים 2 - אי-דיווח למשטרה לפי סוג עבירה בקרב בני 20 ומעלה, סקר 2019



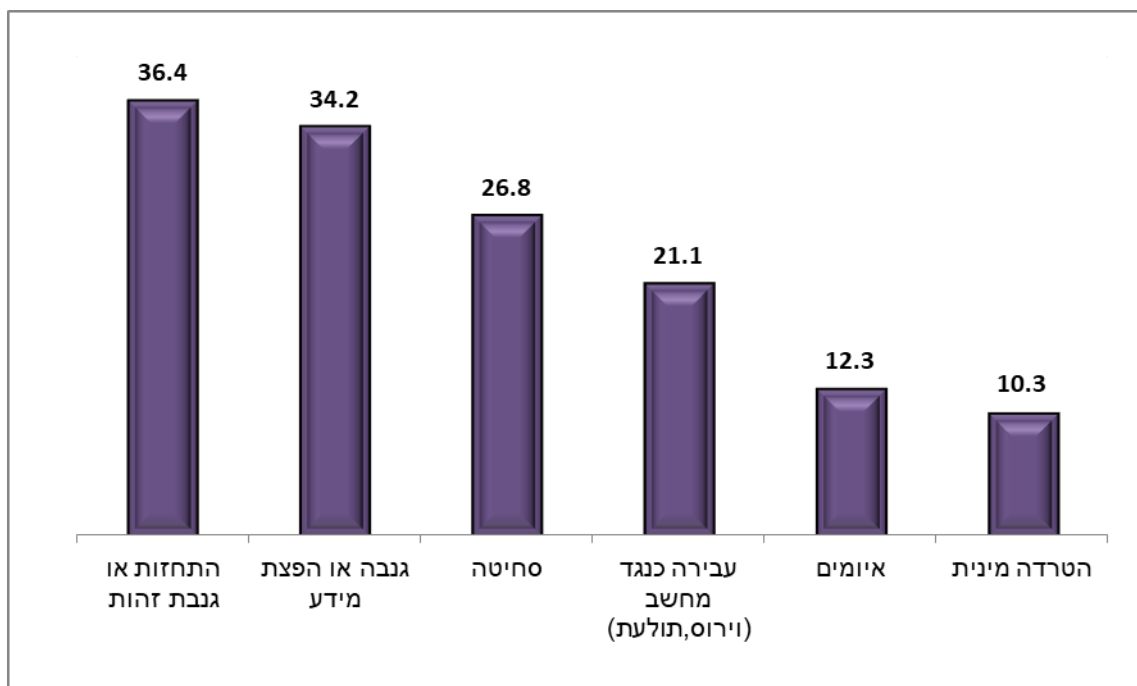
### היפגעות מעבירה מקוונת

עבירה מקוונת היא עבירה המאפיינת את תרבות השיח, העברת המסרים ברשתות החברתיות ואופן השימוש במערכות הממוחשבות והאינטרנט. מדידת היקף הפגיעות באינטרנט וסוגיהן, מקבלת חשיבות נוספת לאור ההתרחבות הגדלה והולכת של השימוש שעושה הציבור בתקשורת הממוחשבת.

כ-226 אלף איש (4.0%) נפגעו מאחת או יותר מהעבירות המקוונות האלה: איומים או סחיטה באמצעות האינטרנט (כופר), גנבה ו/או הפצת מידע, התחזות או גנבת זהות, עבירה כנגד מחשב (וירוס, תולעת), הטרדה מינית באינטרנט.

העבירה השכיחה ביותר היא התחזות/גנבת זהות (36.4%), ואחריה גנבה ו/או הפצת מידע (34.2%). העבירה הפחות שכיחה היא הטרדה מינית (10.3%).

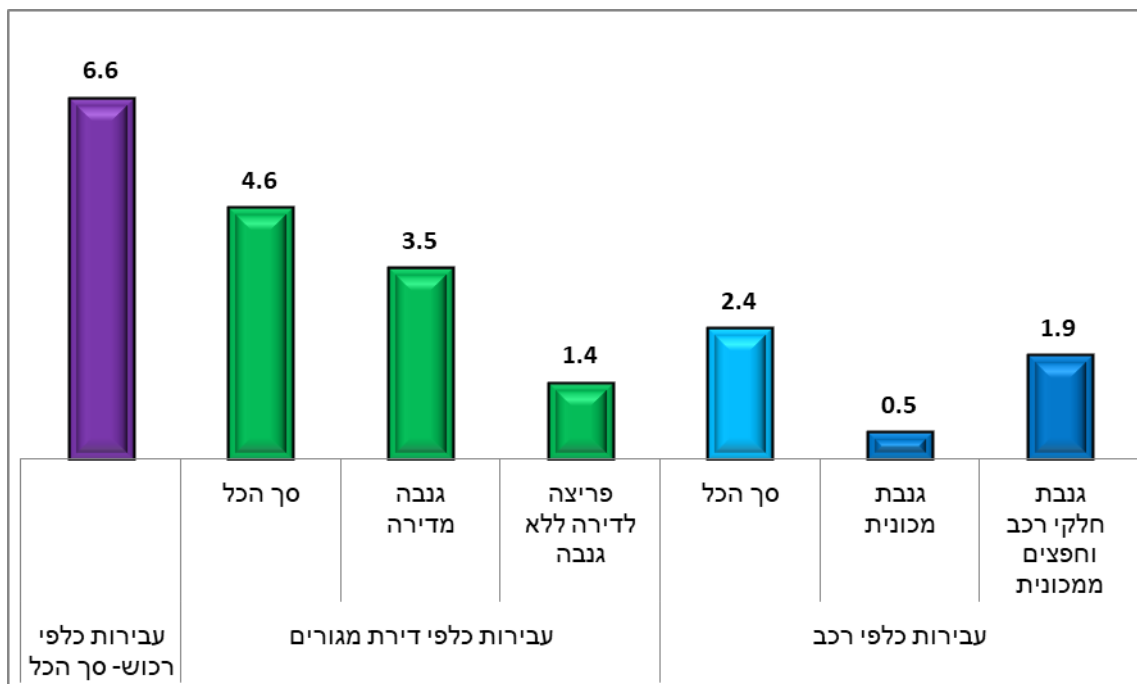
### תרשים 3 - נפגעי עבירה מקוונת בקרב בני 20 ומעלה לפי סוג עבירה, סקר 2019



### היפגעות של משק הבית מעבירות רכוש

181.7 אלף משקי בית (6.6%) נפגעו במהלך השנה שקדמה לסקר מעבירות רכוש. 127.4 אלף משקי בית (4.6%) נפגעו מעבירת גנבת רכוש מהדירה או מחוצה לה או מניסיון פריצה לדירה ללא גנבה. 65.3 אלף משקי בית (2.4%) נפגעו מעבירה כלפי רכבם: גנבת מכונית, ו/או גנבת חלקי רכב וחפצים ממכונית.

### תרשים 4 - אחוז משקי הבית שנפגעו מעבירות רכוש לפי סוג עבירה, סקר 2019\*



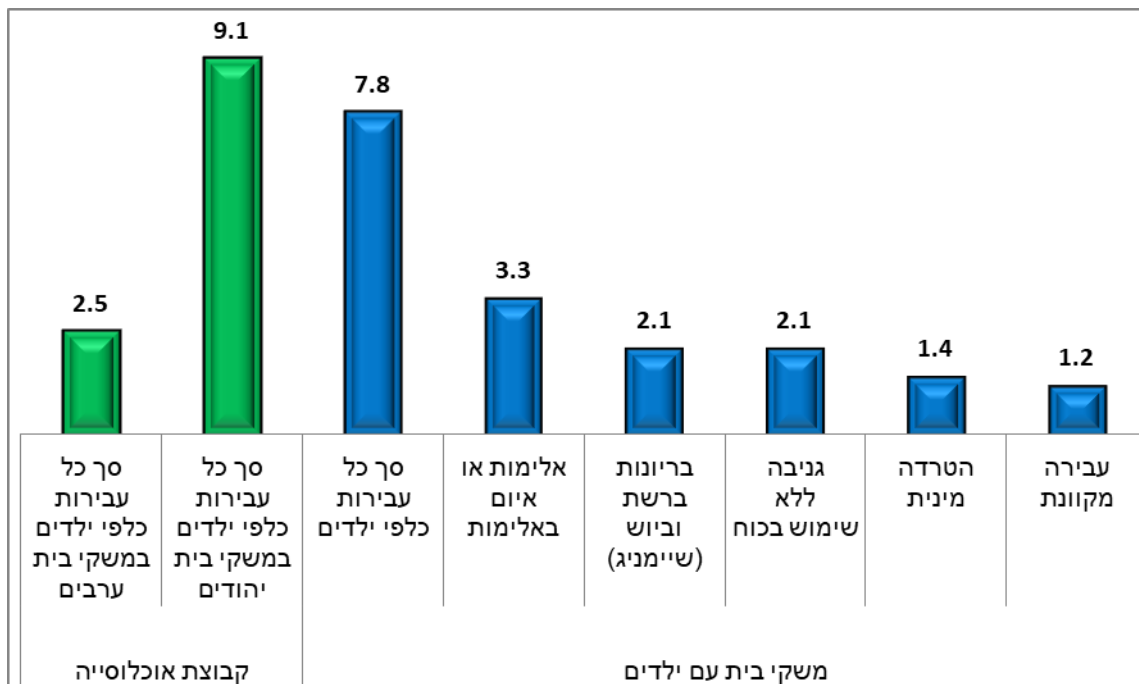
\* משק בית עשוי להיפגע מכמה סוגי עבירות ולכן סך כל משקי הבית שנפגעו מכל סוגי העבירות גדול מסך הכל.

## היפגעות ילדים במשק הבית

בישראל 1,197.6 מיליון משקי בית עם ילדים בגילי 2-18. כ-94 אלף מתוכם (7.8%) דיווחו כי לפחות אחד מהילדים במשק הבית נפגעו מאחת או יותר העבירות האלה: גנבה, אלימות או איום באלימות, הטרדה מינית, עבירת מין, עבירה מקוונת ו/או בריונות ברשת וביוש (שיימינג).

בקרב האוכלוסייה היהודית דיווחו כ-81 אלף משקי בית (9.1% מהאוכלוסייה) על פגיעה בילדי משק הבית לעומת כ-6.5 אלף משקי בית בלבד בקרב אוכלוסיית הערבים (2.5%). יש לציין כי שיעור משקי הבית שנפגעו מעבירה מקוונת, בריונות ברשת וביוש ו/או הטרדה מינית חושב למשקי הבית שבהם היו ילדים בני 6 לפחות, הגיל שנקבע כמתאים לבחינת סוגי עבירות אלו.

### תרשים 5 - אחוז משקי הבית עם ילדים נפגעי עבריינות לפי סוג עבירה וקבוצת אוכלוסייה, סקר 2019\*



\* אחוז ממשקי הבית בקבוצות הגיל הרלוונטיות לכל סוג עבירה.

חלק מהנתונים בעלי טעות דגימה יחסית גבוהה - 15%-30%.

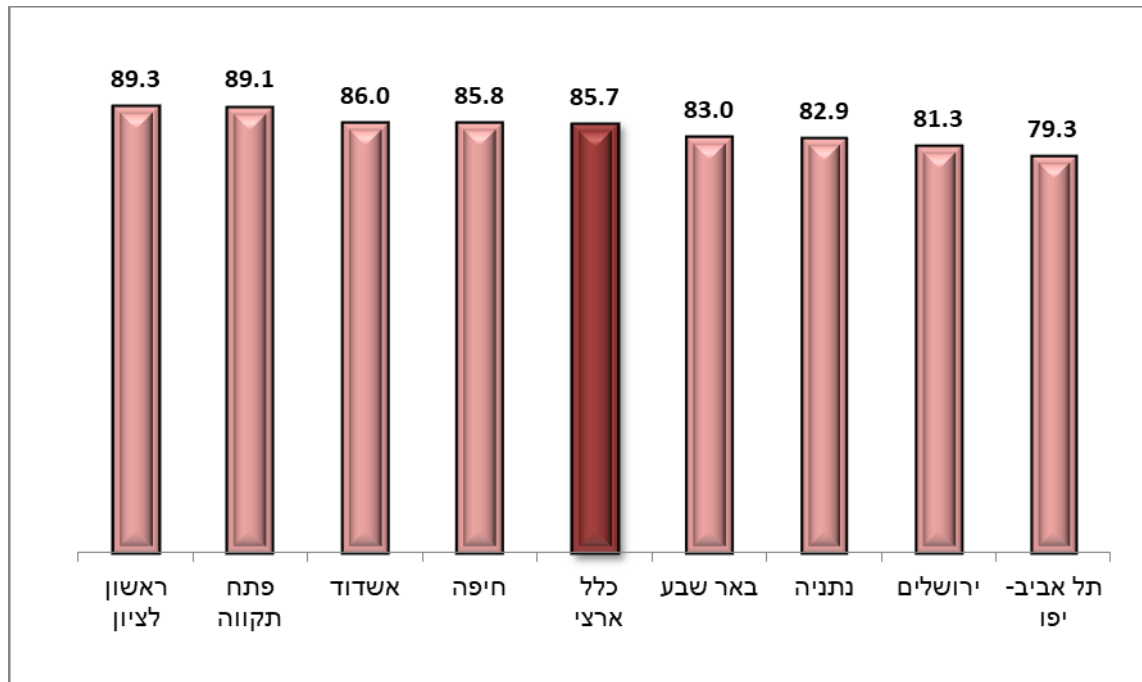
אחוז משקי הבית שבהם נפגעו ילדים מעבירות מין אינו ניתן לפרסום עקב טעות דגימה יחסית גדולה מדי.

משק בית עשוי להיפגע מכמה סוגי עבירות, ולכן סך כל משקי הבית שנפגעו מכל סוגי העבירות גדול מסך הכל.

## תחושת הביטחון האישי

85.7% מבני 20 ומעלה ציינו שהם מרגישים בטוחים ללכת לבד באזור מגוריהם בשעות החשכה במידה רבה מאוד או במידה רבה. 91.7% מהגברים מרגישים בטוחים לעומת 79.6% מהנשים בלבד. בקרב תושבי הערים הגדולות המונות יותר מ-200 אלף תושבים, נמצא שהאחוז הגבוה ביותר היה בראשון לציון (89.3%), ואילו האחוז הנמוך ביותר היה בתל אביב-יפו (79.3%).

**תרשים 6 - אחוז בני 20 ומעלה המרגישים בטוחים ללכת לבד באזור מגוריהם בשעות החשכה בערים הגדולות, סקר 2019**



## הגדרות והסברים

### אוכלוסיית הסקר

אוכלוסיית הסקר היא האוכלוסייה הקבועה של מדינת ישראל, בגיל 20 ומעלה במשקי בית. היא כוללת גם את דיירי המוסדות אשר שוהים במוסד שלא לצרכים טיפוליים, כגון מעונות סטודנטים, מרכזי קליטה ותוכניות דיור מוגן לאוכלוסייה המבוגרת. עולים חדשים נכללים באוכלוסיית הסקר רק אם עלו לישראל חצי שנה או יותר לפני מועד הריאיון.

קבוצות שאינן נכללות באוכלוסיית הסקר: דיירים במוסדות טיפוליים או דיירים שלא ניתן ליצור קשר עימם (כגון בתי אבות, בתי חולים למחלות כרוניות, בתי סוהר), תושבי ישראל אשר שהו בחו"ל יותר משנה ברציפות בעת הסקר, דיפלומטים וזרים השוהים בישראל שנה או יותר ברציפות, עולים חדשים אשר עלו ארצה פחות מחצי שנה לפני מועד הריאיון, בדווים ותושבים אחרים הגרים מחוץ ליישובים מוכרים.

**עבירה** - התנהגות אסורה ובת-עונשין על פי הוראות החוק, מעשה הכרוך בהפרת חוק או בהפרת תקנה. מעשה או מחדל אשר בעצם עשייתו, יש עבירה על החוק ועל הכללים שנקבעו בחוקי המדינה.  
**עבריינות** - פעילות הנעשית בניגוד לחוק.

**נפגעי עבריינות** - קורבנות או נפגעים כתוצאה מפעילות עבריינית.

**פשיעה מדווחת** - פשיעה או מעשה עבריינות אשר דווחו ו/או תועדו במשטרת ישראל. הפשיעה המדווחת היא חלק מהסטיסטיקה הפלילית של משטרת ישראל. סטיסטיקה זו היא חלק יחסי של הפשיעה הקיימת בחברה בישראל.

**פשיעה לא מדווחת** - אירועי פשיעה המתרחשים ואינם מדווחים לאף גורם ממוסד או רשמי, ובכלל זה למשטרת ישראל.

**תחושת הביטחון האישי** - תחושה סובייקטיבית של האדם המבטאת את המצב של ביטחונו האישי. תחושת הביטחון האישי קשורה להגנה על גופו, נפשו ורכושו של האדם מפני קשת רחבה מאוד של איומים בחיי היום-יום, וביניהם פגיעה מפשיעה וחשיפה לעבריינות.

### שאלות על סוגי העבירות השונים מתוך שאלון הסקר

- הסקר בודק היפגעות של נדגמים בני 20 ומעלה והיפגעות של ילדים בני 2-18 (אם נמצאים) במשק הבית של הנדגמים במהלך השנה שקדמה לסקר מכמה סוגי עבירות, להלן הפירוט.
- **עבירת גנבה** - האם נגנב ממך ללא שימוש בכוח וללא איום בשימוש בו, דבר מה כגון ארנק או טלפון נייד? לא כולל גנבה מדירה ומרכב.
  - **עבירת אלימות או איום באלימות** - האם נפגעת מעבירת אלימות או מאיום באלימות: היכו אותך, איימו עליך, חטפו ממך תיק, שדדו אותך וכדומה?
  - **הטרדה מינית** (שאלה זו אינה רלוונטית עבור ילדים עד גיל 18) - האם הטרידו אותך מינית? הטרדה מינית עלולה להיעשות במילים או בהתנהגות כלפי גבר או כלפי אישה בכל גיל כגון רמיזות מיניות, הערות מיניות, הצצה.
  - **עבירת מין** - האם נפגעת מעבירת מין כגון מעשה מגונה, ניסיון לאונס או אונס?
  - **עבירה מקוונת (Cyber Crime)** - הכוונה היא לעבירות שבוצעו כלפיך באמצעות מערכות ממוחשבות כגון אינטרנט, פייסבוק או וואטסאפ.
- השאלה בסקר היא: האם נפגעת באופן אישי מעבירות מכוונות ולא אקראיות כגון גנבת מידע דרך אתרי אינטרנט, התחזות או איום באמצעות מערכות ממוחשבות?



הסקר בוחן גם היפגעות מעבירות רכוש כלפי משק הבית במהלך 12 החודשים האחרונים. להלן פירוט סוגי העבירות.

- **גנבת רכוש מדירה** - האם נגנב רכוש מדירתכם או מחוץ לדירה (חצר, מחסן או כניסה לבית)?
- **פריצה לדירה** - האם פרצו או ניסו לפרוץ לדירתכם או לסביבתה (חצר, מחסן או כניסה לבית) מבלי לגנוב דבר?

- **גנבת מכונית** - האם נגנבה מכונית שעמדה לרשותך או לרשות בני משק הבית?
- **פריצה למכונית** - האם פרצו או גנבו חלקי רכב או חפצים ממכונית שעמדה לרשות בני משק הבית? (לא כולל חפצים שנגנבו במהלך גנבת המכונית)

- **גנבת אופנוע** - האם נגנב אופנוע שעמד לרשות בני משק הבית?
- **גרימת נזק לאופנוע** - האם נגרם נזק או נגנבו חלקים מאופנוע שעמד לרשות בני משק הבית? (לא כולל חפצים שנגנבו במהלך גנבת האופנוע)

בנוסף על כך, הסקר בוחן את רמת הביטחון האישי שחשים בני 20 ומעלה באמצעות שלוש שאלות עיקריות:

- **באיזו מידה אתה מרגיש בטוח ללכת לבד באזור מגוריך בשעות החשכה?** (במידה רבה מאוד, במידה רבה, כלל לא)
- **באיזו מידה אתה חושש להיפגע מאלימות באזור מגוריך?** (במידה רבה מאוד, במידה רבה, במידה מועטה, כלל לא)
- **באופן כללי, באיזו מידה אתה חש ביטחון אישי באזור מגוריך?** (במידה רבה מאוד, במידה רבה, במידה מועטה, כלל לא)

שאלה חדשה שנוספה לסקר בתחום רמת הביטחון האישי נוגעת למידת החשש משימוש באינטרנט והחשיפה להיפגעות מעבירות מקוונות:

- **באיזו מידה אתה חושש להיפגע מעבירה מקוונת, כתוצאה משימוש באינטרנט? כגון גנבת מידע דרך אתרי אינטרנט, התחזות או איום באמצעות מערכות ממוחשבות** (במידה רבה מאוד, במידה רבה, במידה מועטה, כלל לא)

נושאים נוספים שאותם הסקר בוחן:

- **עבירות זיוף** - בני 20 ומעלה נשאלים: האם נפגעת באופן אישי ומכוון מעבירת זיוף (מסמכים, שיקים וכו')?
- **היפגעות מרעש** - בני 20 ומעלה נשאלים: באיזו תדירות אתה נפגע בסביבת מגוריך מרעש לאחר השעה 11 בלילה? (אף פעם, פחות מפעם בחודש, פעם או פעמיים בחודש, כל יום או כמעט כל יום)
- **בריונות בכביש** - בני 20 ומעלה נשאלים: באיזו מידה אתה נפגע כנהג, נוסע או הולך רגל, מהתנהגות אלימה בכביש כגון קללות, איומים, חסימת מעבר או נהיגה מסכנת? (אף פעם, פחות מפעם בחודש, פעם או פעמיים בחודש, כל יום או כמעט כל יום)