

# הודעה לתקשורת

אתר: [www.cbs.gov.il](http://www.cbs.gov.il) דוא"ל: [info@cbs.gov.il](mailto:info@cbs.gov.il) פקס: 02-6521340

ירושלים, י"א בסיוון, התש"ף  
3 ביוני, 2020  
155/2020

## לקט נתונים מתוך הסקר החברתי 2019 בנושא

לקויי ראייה בישראל, לרגל יום ההזדהות הארצי עם העיוורים ולקויי הראייה

**Selected Data from the 2019 Social Survey on the**

**Blind and Persons with Vision Impairment in Israel**

### בקרב בני 20 ומעלה

- 12% (כ-700 אלף איש) מתקשים בראייה במידה כלשהי, 14% מהנשים ו-10% מהגברים.
- 10% (כ-570 אלף איש) מתקשים קושי מועט ו-2.3% (כ-128 אלף נפש) מתקשים קושי רב או שאינם רואים בכלל, גם אם הם מרכיבים משקפיים (אנשים עם לקות ראייה חמורה).
- אחוז המתקשים בראייה עולה עם הגיל: 36% מבני 75 ומעלה מתקשים בראייה במידה כלשהי – 23% במידה מועטה, ול-12% יש קושי רב בראייה או שאינם רואים בכלל.
- 74% מהאנשים עם לקות ראייה חמורה מרוצים מחייהם, לעומת 90% בקרב שאר האוכלוסייה.
- 50% מרוצים ממצבם הכלכלי, לעומת 63% בקרב שאר האוכלוסייה.
- 23% חושבים שחייהם יהיו טובים יותר בעתיד, לעומת 57% בקרב שאר האוכלוסייה.
- 20% חושבים שמצבם הכלכלי ישתפר בעתיד, לעומת 50% בקרב השאר.
- 47% חשים בדידות לעיתים קרובות או מדי פעם, לעומת 19% בקרב השאר.
- 44% חשים דיכאון לעיתים קרובות או מדי פעם, לעומת 24% בקרב השאר.

### בקרב בני 20-64

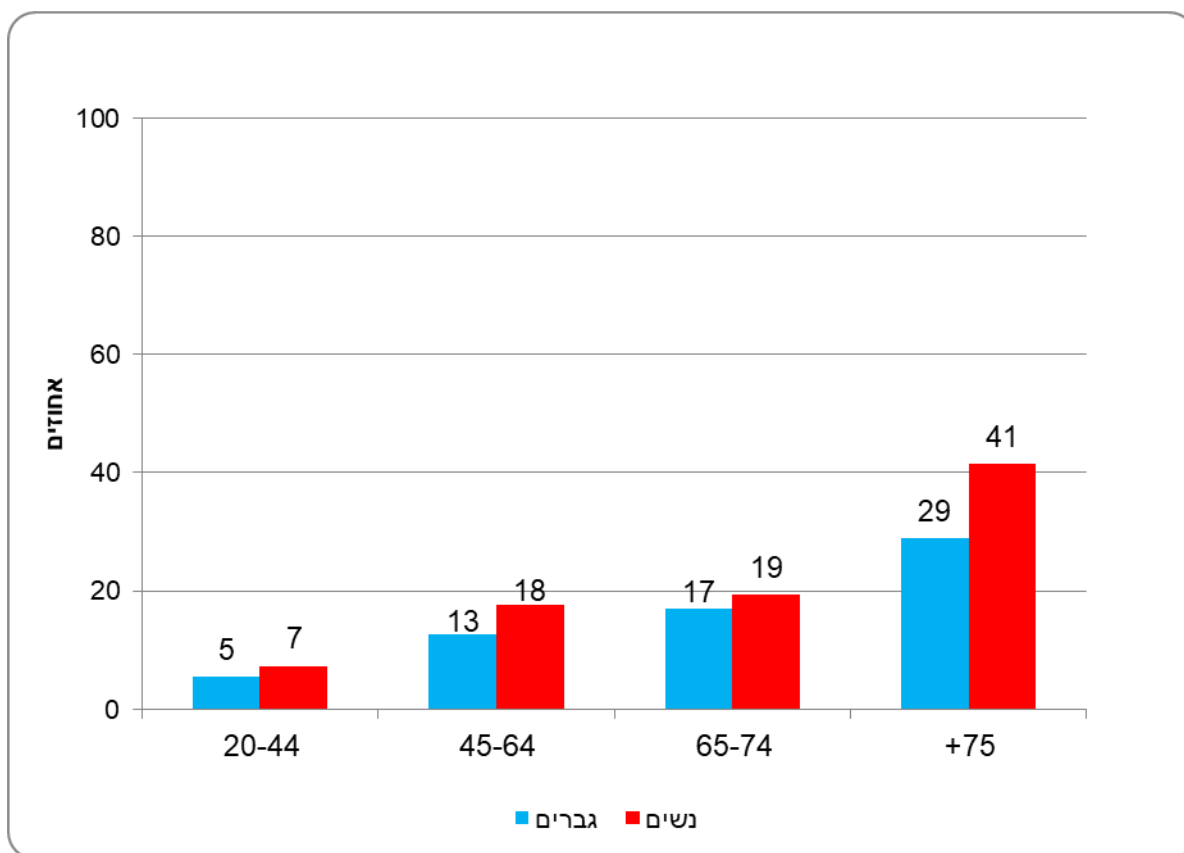
- 54% מהאנשים עם לקות ראייה חמורה הם חסרי תעודת בגרות, לעומת 28% בקרב השאר.
- 41% מהאנשים עם לקות ראייה חמורה מועסקים, לעומת 77% בקרב השאר.
- 59% מהאנשים עם לקות ראייה חמורה אינם מועסקים, לעומת 23% בקרב השאר.

לרגל יום המודעות וההזדהות עם ציבור העיוורים ולקויי הראייה בישראל (Blind Day), החל מדי שנה ב-6/6, מתפרסמים נתונים על אנשים לקויי ראייה בישראל מתוך הסקר החברתי 2019. הסקר החברתי נערך על ידי הלשכה המרכזית לסטטיסטיקה, מדי שנה מאז 2002. הסקר מספק מידע על תנאי החיים של אוכלוסיית ישראל ועל רווחתה. במסגרתו ראינו בביתם במהלך 2019 כ-7,570 איש בני 20 ומעלה, המייצגים כ-5.7 מיליון איש בגיל זה. הנתונים מבוססים על התשובה לשאלה הנשאלת מדי שנה: האם יש לך קושי לראות? (גם עם משקפיים). אפשרויות התשובה: 1. אין קושי; 2. יש קושי מועט; 3. יש קושי רב; 4. לא רואה בכלל. אלה שבחרו באפשרויות 2, 3, או 4 הוגדרו כאנשים עם לקות כלשהי בראייה, ואלה שבחרו באפשרויות 3 או 4 הוגדרו כאנשים עם לקות ראייה חמורה.

### היקף לקות הראייה בישראל<sup>1</sup>

12% (כ-700 אלף נפש) מבני 20 ומעלה מתקשים בראייה במידה כלשהי, 14% מהנשים ו-10% מהגברים. 10% (כ-570 אלף נפש) מתקשים קושי מועט ו-2.3% (כ-128 אלף נפש) מתקשים קושי רב או שאינם רואים בכלל, גם אם הם מרכיבים משקפיים (אנשים עם לקות ראייה חמורה). אחוז המתקשים בראייה עולה עם הגיל: 6% מבני 20-44, 15% מבני 45-64, 18% מבני 65-74 ו-36% מבני 75 ומעלה. ל-23% מבני 75 ומעלה יש קושי מועט ול-12% יש קושי רב, או שאינם רואים בכלל.

### תרשים 1 - בני 20 ומעלה לפי מין, גיל ולקות כלשהי בראייה, 2019



<sup>1</sup> הכוונה למתקשים בראייה גם אם הם מרכיבים משקפיים. אחוז האנשים באוכלוסייה עם לקות ראייה גבוה יותר בפועל, מכיוון שהנתונים אינם כוללים דיירי מוסדות טיפוליים וסיעודיים שלא נכללו בסקר.

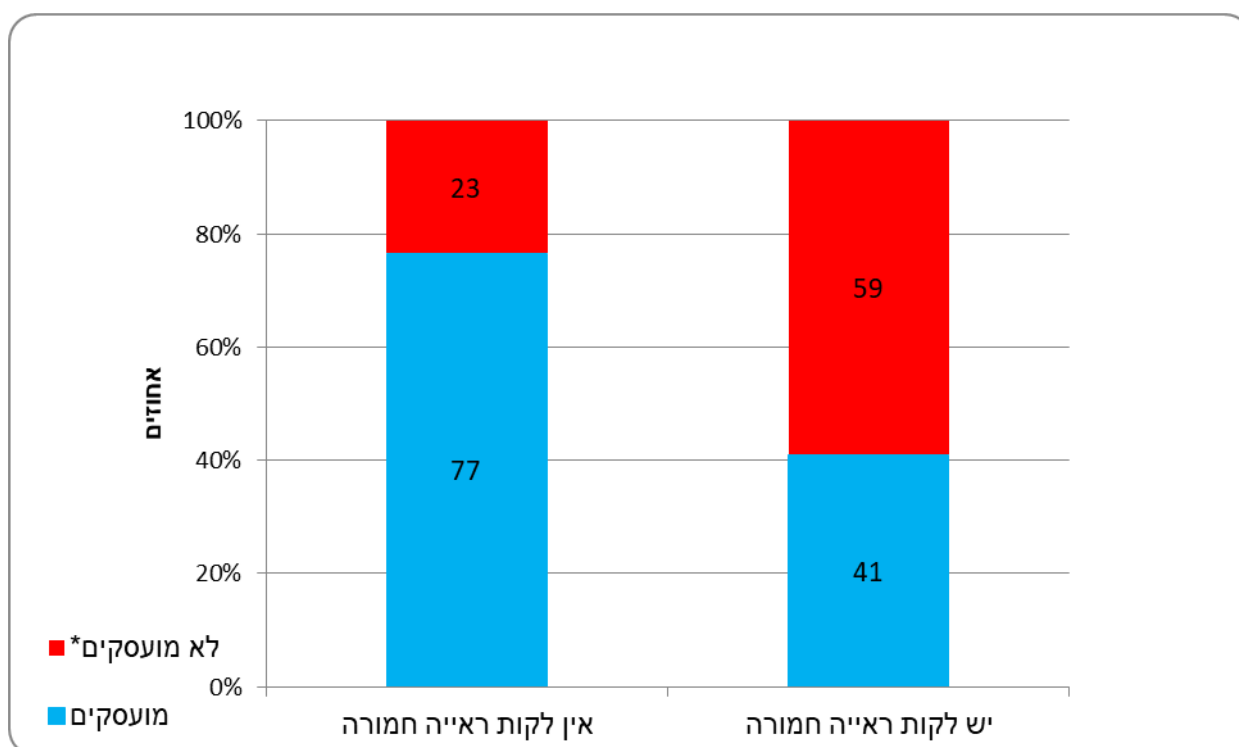
## השכלה

אחוז חסרי תעודת בגרות גדול יותר בקרב אנשים עם לקות ראייה חמורה בכל קבוצות הגיל: בגיל 20-64 אחוז חסרי תעודת בגרות בקרב אנשים עם לקות ראייה חמורה הוא 54%, לעומת 28% בקרב השאר.

## תעסוקה

אחוז המועסקים בקרב לקויי הראייה נמוך יותר מהאחוז בקרב אנשים שאינם לקויי ראייה, בכל קבוצות הגיל ובמיוחד בגילים המבוגרים. בגיל 20-64 41% מהאנשים עם לקות ראייה חמורה מועסקים ו-59% אינם מועסקים<sup>2</sup>, לעומת 77% ו-23%, בהתאמה בקרב אלה שאין להם לקות ראייה חמורה.

### תרשים 2 - בני 20-64 לפי מצב הראייה ומצב התעסוקה, 2019



\* בלתי מועסקים או אינם בכוח העבודה

### שביעות רצון מהחיים ומהמצב הכלכלי והערכתם בעתיד

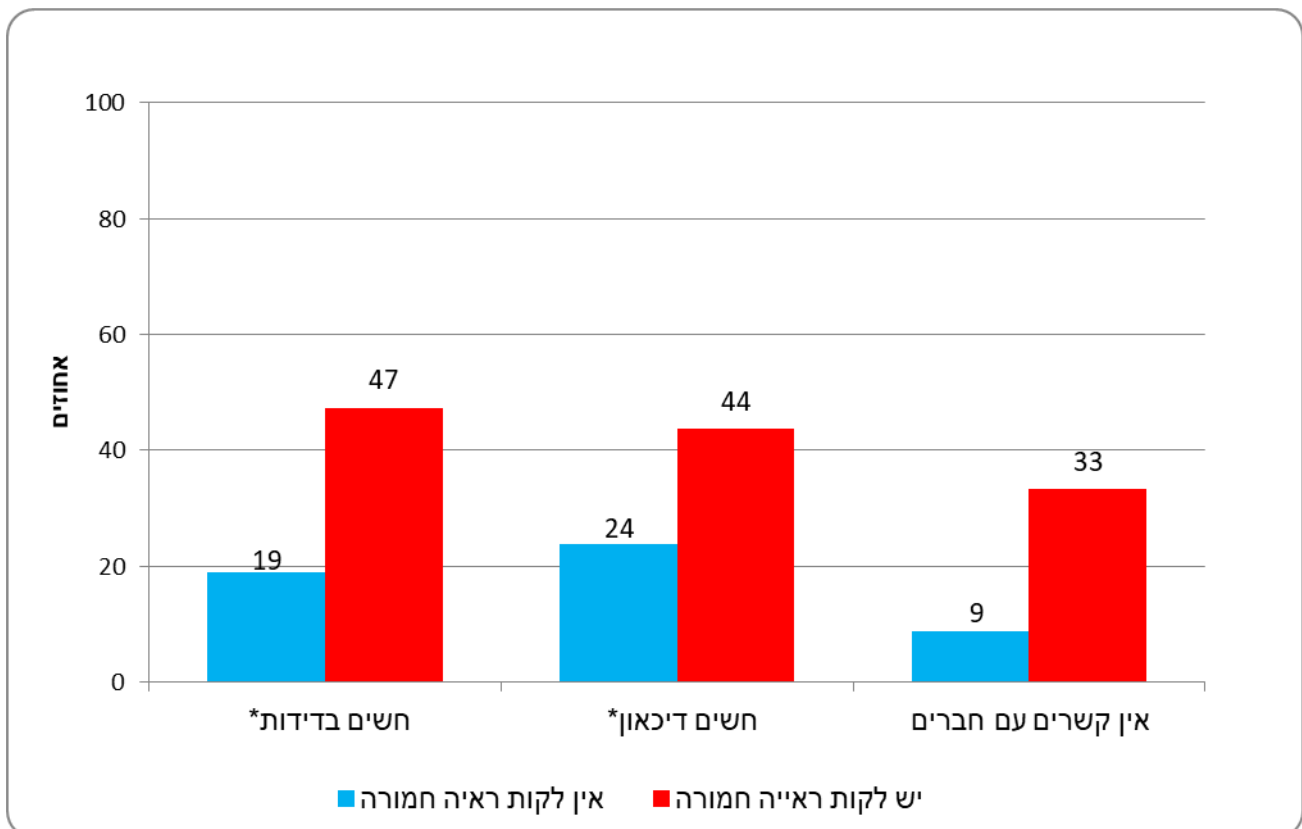
74% מלקויי הראייה בני 20 ומעלה מרוצים מחייהם, לעומת 90% מאלה שאין להם לקות ראייה חמורה. 23% מהאנשים עם לקות ראייה חמורה בני 20 ומעלה חושבים שחיהם יהיו טובים יותר בעתיד, ו-25% חושבים שחיהם יהיו פחות טובים, לעומת 57% ו-6% בהתאמה, בקרב השאר. 50% מהאנשים עם לקות ראייה חמורה מרוצים ממצבם הכלכלי ו-50% אינם מרוצים ממצבם הכלכלי, לעומת 63% ו-37%, בהתאמה בקרב אלה שאין להם לקות ראייה חמורה. 20% מהאנשים עם לקות ראייה חמורה חושבים שמצבם הכלכלי ישתפר בשנים הקרובות ו-21% חושבים שמצבם הכלכלי יהיה פחות טוב, לעומת 50% ו-9%, בהתאמה בקרב שאר האוכלוסייה.

<sup>2</sup> בלתי מועסקים או שאינם בכוח העבודה.

## קשרים חברתיים, מצבים רגשיים ותחושת אפליה

53% מבני 20 ומעלה עם לקות ראייה חמורה מרוצים מאוד מהקשר עם בני משפחתם, 65% בקרב השאר.  
44% מהאנשים עם לקות ראייה חמורה מצליחים להתמודד עם בעיותיהם, לעומת 72% בקרב השאר.  
78% חשים שיש להם על מי לסמוך בשעת משבר או מצוקה, לעומת 93% בקרב שאר האוכלוסייה.  
47% מבעלי לקות ראייה חמורה חשים בדידות לעיתים קרובות או מדי פעם, לעומת 19% בקרב השאר.  
44% מבעלי לקות ראייה חמורה חשים דיכאון לעיתים קרובות או מדי פעם, לעומת 24% בקרב השאר.  
ל-33% מבעלי לקות ראייה חמורה אין קשרים עם חברים, לעומת 9% בקרב שאר האוכלוסייה.

### תרשים 3 - בני 20 ומעלה לפי מצב הראייה ותחושות שונות, 2019



\*לעיתים קרובות, או מדי פעם

[לדף הסקר החברתי באתר הלמ"ס](#)

[לשאלון הסקר החברתי 2019](#)

[למחולל הלוחות של הסקר החברתי](#)