

הודעה לתקשורת

אתר: www.cbs.gov.il דוא"ל: info@cbs.gov.il פקס: 02-6521340

ירושלים, כ"ט בתמוז, התש"ף
21 ביולי, 2020
216/2020

לקט נתונים מתוך הסקר החברתי 2019:

שילוב חיי משפחה ועבודה

וחלוקת תפקידים בין בני הזוג בבית

Selected data from the 2019 Social Survey:

Integration family life and career

& division of household labour between the spouses

בקרב ישראלים בני 20 ומעלה

- 77% מהנשואים בגילי העבודה העיקריים (25-64) סבורים ששני בני הזוג צריכים לתרום להכנסות משק הבית.
- בקרב הזוגות הנשואים ששניהם עובדים, 75% מסכימים כי "בני זוג שעובדים צריכים לשאת באופן שווה בעבודות הבית".
- בקרב הזוגות הנשואים שעובדים, חלק גדול מעבודות הבית, כגון כביסה (67%) ובישול (59%) נעשות בעיקר על ידי הנשים, בנוסף להשתתפותן בפרנסת המשפחה. רוב הגברים אחראים בלעדית על התיקונים בבית (80%).
- 38% אינם מרוצים מהאיזון בין הזמן שהם מקדישים לעבודה לבין היבטים אחרים בחייהם, גברים ונשים בשיעור דומה.
- 29% מההורים לילדים, מדווחים כי הם אינם מקדישים מספיק זמן לילדים, גברים (36%) יותר מנשים (24%).

הסקר החברתי נערך על ידי הלשכה המרכזית לסטטיסטיקה, מדי שנה מאז 2002. הסקר מספק מידע על תנאי החיים של אוכלוסיית ישראל ועל רווחתה בנושאי: דיור, רכב, בריאות, השכלה, שימוש במחשב, תעסוקה, נופש, קשר עם בני משפחה וחברים, חשיפה לעבריינות, פעילות התנדבותית, מצב כלכלי, תפישות, עמדות, שביעות רצון ואמון.

במסגרת הסקר החברתי 2019 רואיינו בבתם 7,575 איש בני 20 ומעלה, המייצגים כ-5.7 מיליון איש בגיל זה. בין נושאי הסקר המיוחדים בשנה זו היה נושא המשפחה.

כתבו: נורית דוברין, שלומית דרור-כהן ורשל רוזנברג, תחום הסקר החברתי
לקבלת הסברים נא לפנות למרכז למידע סטטיסטי 02-6592666

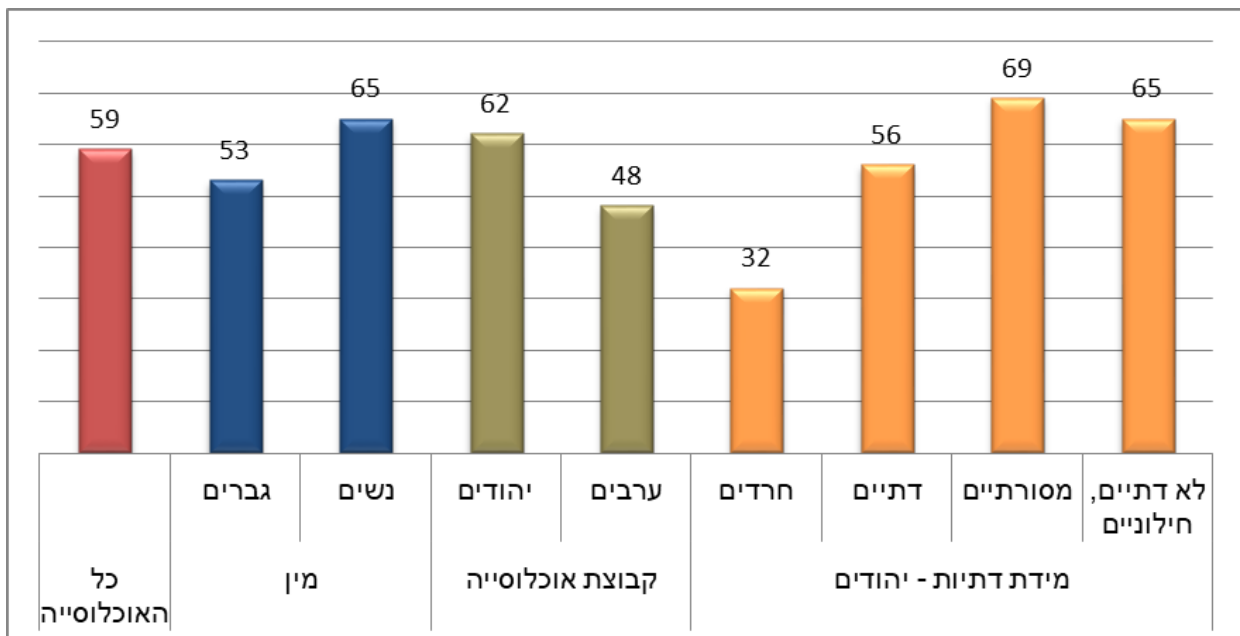
שילוב חיי משפחה ועבודה

בקרב בני 20 ומעלה

רוב הציבור (81%) מסכים עם כך ששני בני הזוג צריכים לתרום להכנסות משק הבית. בקרב זוגות נשואים בגילי העבודה העיקריים (25-64) 77% סבורים ששני בני הזוג צריכים לתרום להכנסות משק הבית.

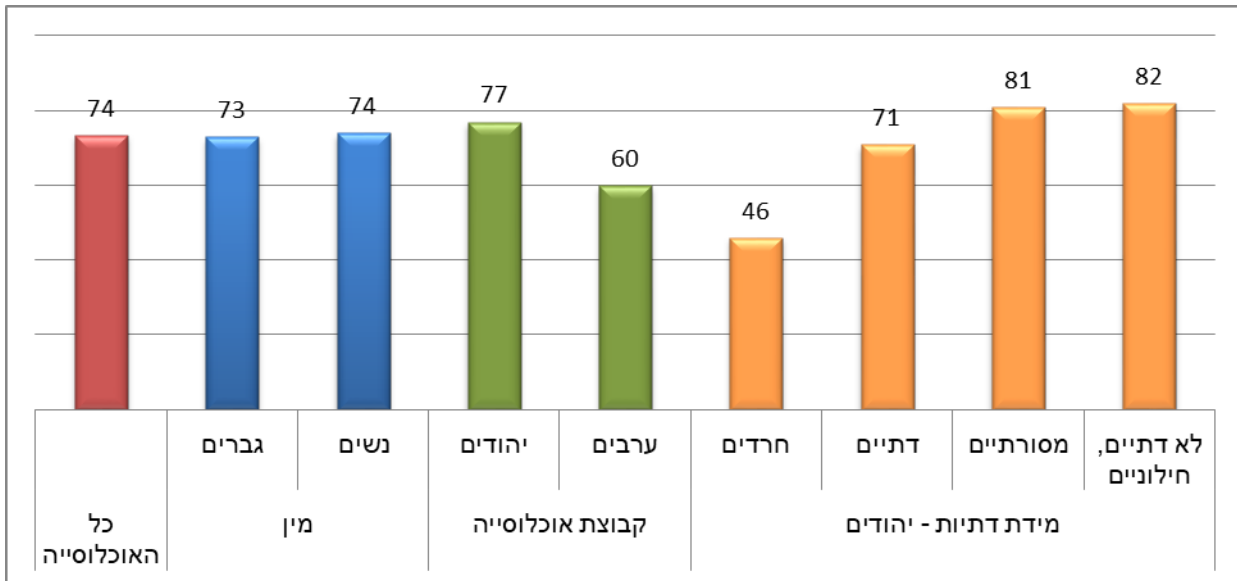
שיעור המסכימים עם הקביעה כי "לעבוד בשכר זו הדרך הטובה ביותר לאישה להשיג עצמאות" משקף הבדלים בין קבוצות שונות באוכלוסייה מבחינת ערכים ונורמות. ניתן לראות הבדלים גבוהים בין יהודים לערבים ובין חרדים לחילונים. גברים מצדדים פחות מנשים לגבי היציאה שלהן לעבוד כדרך להשגת עצמאות: 53% לעומת 65%, בהתאמה.

תרשים 1. בני 20 ומעלה המסכימים כי: "לעבוד בשכר זו הדרך הטובה ביותר לאשה להשיג עצמאות", אחוזים, 2019



גברים ונשים מסכימים בשיעורים גבוהים יחסית כי בני זוג שעובדים צריכים לשאת באופן שווה בעבודות הבית (73%-ו-74%, בהתאמה). השיעור דומה בקרב הזוגות הנשואים ששניהם עובדים, 75% מסכימים עם הקביעה. שיעורי הסכמה נמוכים יותר קיימים בקרב ערבים (60%) ובקרב האוכלוסייה החרדית (46%).

תרשים 2. בני 20 ומעלה המסכימים כי: "בני זוג שעובדים צריכים לשאת באופן שווה בעבודות הבית", אחוזים, 2019



איזון עבודה-חיים

15% מהמועסקים 'מרוצים מאוד' מהאיזון בין עבודה לתחומים אחרים בחייהם, 46% נוספים 'מרוצים'; 38% 'לא כל כך מרוצים' או 'לא מרוצים בכלל' מהאיזון עבודה-חיים. גברים ונשים מדווחים על שביעות רצון בשיעורים דומים.

40% מהמועסקים שיש להם ילדים עד גיל 17, מתקשים לתפקד במשפחה בשל מחויבות לעבודה לעיתים קרובות או מדי פעם: 42% מהגברים ו-37% מהנשים; מועסקים במשרה מלאה (42%) יותר ממועסקים במשרה חלקית (31%).

בילוי עם בני משפחה

בילוי זמן עם הילדים: 29% מבני 20 ומעלה שיש להם ילדים, מדווחים כי הם אינם מקדישים מספיק זמן לילדים. יהודים מרגישים כך יותר מערבים: 31% לעומת 18%, בהתאמה. מועסקים מרגישים כך יותר מאלה שאינם בכוח העבודה: 35% לעומת 17%, בהתאמה, וגברים בשיעור גבוה יותר מנשים: 36% לעומת 24%, בהתאמה. בקרב היהודים שעובדים, 43% מהגברים מרגישים שאינם מקדישים מספיק זמן לילדים, וכך גם 30% מהנשים.

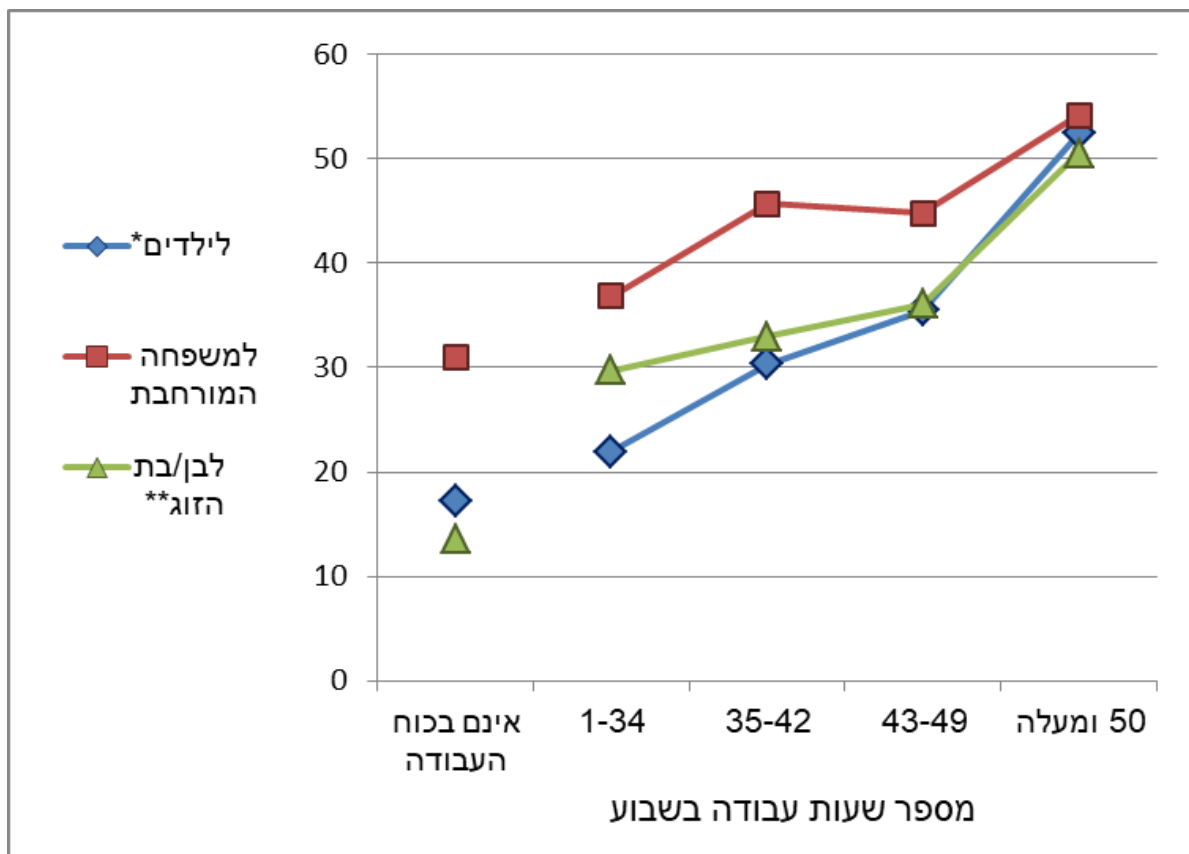
בילוי זמן עם בן/בת הזוג¹: 33% מהגברים מדווחים כי אינם מקדישים מספיק זמן לבת הזוג, ו-28% מהנשים מדווחות כי אינן מקדישות מספיק זמן לבן הזוג. 38% מהמועסקים מדווחים שאינם מקדישים מספיק זמן לבן/בת הזוג. יהודים מדווחים על כך בשיעור גבוה מערבים: 34% לעומת 17%, בהתאמה.

¹ אלה שיש להם בן/בת זוג.

בקרב היהודים שעובדים: 42% מהגברים מרגישים שאינם מקדישים מספיק זמן לבת הזוג, ו-38% מהנשים מדווחות שאינן מקדישות מספיק זמן לבן הזוג.

בילוי זמן עם משפחה המורחבת (הורים, סבא וסבתא, אחים, נכדים וכד'): 41% חשים כי אינם מבילים מספיק זמן במחיצת המשפחה המורחבת: גברים מרגישים כך בשיעור גבוה יותר מנשים: 43% לעומת 39%, בהתאמה. יהודים מרגישים כך בשיעור גבוה מערבים: 42% לעומת 37%, בהתאמה. 46% מהמועסקים מדווחים שאינם מקדישים מספיק זמן למשפחה המורחבת. בקרב היהודים שעובדים, כמחצית (47%) מהגברים ו-44% מהנשים מרגישים כך. שיעור החשים שאינם מבילים די זמן עם ילדיהם, בני זוגם או משפחתם המורחבת עולה עם מספר שעות העבודה עד ל-50% בקרב העובדים 50 שעות ויותר בשבוע.

תרשים 3. בני 20 ומעלה החשים שאינם מקדישים מספיק זמן לבני משפחתם לפי מספר שעות עבודה בשבוע, אחוזים, 2019



*אחוז מאלה שיש להם ילדים.
**אחוז מאלה שיש להם בן/בת זוג.

חלוקת תפקידים במשפחה

בקר בני זוג נשואים, מרבית עבודות הבית כגון כביסה, ניקיון ובישול, נעשות בעיקר על ידי הנשים.

כביסה - אצל 72% מהנשואים האישה מכבסת, לעומת 6% בלבד שאצלם הגבר מכבס. בקרב 19% מהזוגות הנשואים, שני בני הזוג חולקים בעבודת הכביסה. אצל 6% בן משפחה נוסף עוזר בכביסה (ילדים, הורי בני הזוג וכד') ואצל 3% עוזר בעבודות הכביסה אדם או גורם אחר מחוץ למשפחה (עוזרת, מטפלת, מכבסה וכד').

ניקיון - אצל 56% מהנשואים האישה היא שמנקה את הבית, ואצל 4% בלבד – הגבר. אצל 30% מהזוגות הנשואים, שני בני הזוג משתתפים בניקיון הבית. אצל 8% מהנשואים, בן משפחה נוסף עוזר בניקיון (ילדים, הורי בני הזוג וכד') ואצל 13% עוזר בניקיון הבית אדם אחר מחוץ למשפחה.

בישול - אצל 66% מהנשואים, האישה מבשלת ומכינה את האוכל, ואצל 6% מהנשואים – הגבר. בקרב 25% מהזוגות הנשואים, שני בני הזוג מבשלים. אצל 6% בן משפחה נוסף עוזר בבישול (ילדים, הורים וכד') ואצל 4% נעזרים בנושא הבישול בגורם אחר מחוץ למשפחה.

טיפול בילדים - אצל זוגות נשואים עם ילדים עד גיל 13, 69% שני בני הזוג חולקים בטיפול בילדים. אצל 28% האישה לבד נושאת בנטל, ואצל 1% - הגבר בלבד. אצל 9% עוזר בטיפול בילדים בן משפחה או אדם אחר.

קניית מוצרי מזון - כמחצית מהזוגות הנשואים (48%) עורכים ביחד את הקניות בסופר, במכולת או בשוק. בקרב 27% מהזוגות הגבר עורך את קניית המזון, ובקרב 22% מהזוגות – האישה. אצל 5% מהנשואים, עוזר בקניות בן משפחה נוסף ואצל 4% עוזר אדם אחר.

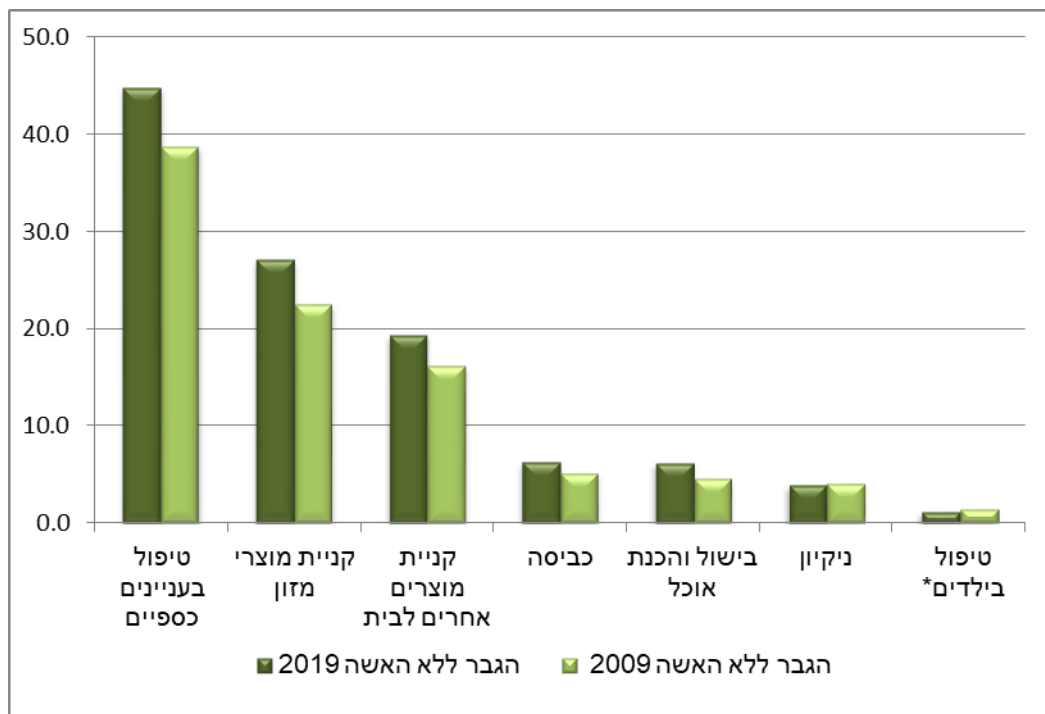
קניית מוצרים אחרים לבית (שאינם מוצרי מזון) - רוב הזוגות הנשואים (57%) עורכים יחדיו רכישות של מוצרים (שאינם דברי מזון, כגון ביגוד, ריהוט וציוד לבית). אצל 20% מהזוגות האישה עורכת את קניית המוצרים הללו, ואצל 19% מהזוגות – הגבר. אצל 4% מהנשואים, בן משפחה נוסף עוזר בקניית המוצרים הללו ואצל 4% עוזר אדם אחר.

תיקונים קטנים בבית (החלפת נורה, תליית תמונות וכד') - בתחום התיקונים בבית ניכרת שליטה של הגבר: אצל 74% מהנשואים הגבר מבצע תיקונים, לעומת 8% בלבד שדיווחו כי האישה מבצעת את התיקונים. 8% נוספים מהנשואים מדווחים כי שני בני הזוג מבצעים תיקונים. ל-11% מהזוגות עוזר לתקן גם בן משפחה נוסף, ו-4% נעזרים גם באדם אחר.

טיפול בעניינים כספיים - אצל 36% מהנשואים שני בני הזוג מטפלים בעניינים הכספיים, אצל 45% הגבר מטפל בעניינים הכספיים ואצל 18% – האישה. אצל 3% עוזר בן משפחה או אדם אחר בטיפול בעניינים הכספיים.

על אף הפערים המגדריים בחלוקת התפקידים בבית, נראה כי בעשור האחרון חל שינוי: **גברים ללא נשותיהם** עוסקים יותר בכביסה (6.3% ב-2019 בהשוואה ל-5.1% ב-2009), בבישול ובהכנת אוכל (6.2% בהשוואה ל-4.6%). גם בקניית מוצרי מזון, קניית מוצרים שאינם מוצרי מזון וטיפול בעניינים כספיים – גברים עוסקים (ללא האישה) כיום יותר מאשר לפני עשור.

תרשים 4. גברים נשואים בני 20 ומעלה, לפי מטלות שעושים בבית ללא נשותיהם, אחוזים, 2009 ו-2019

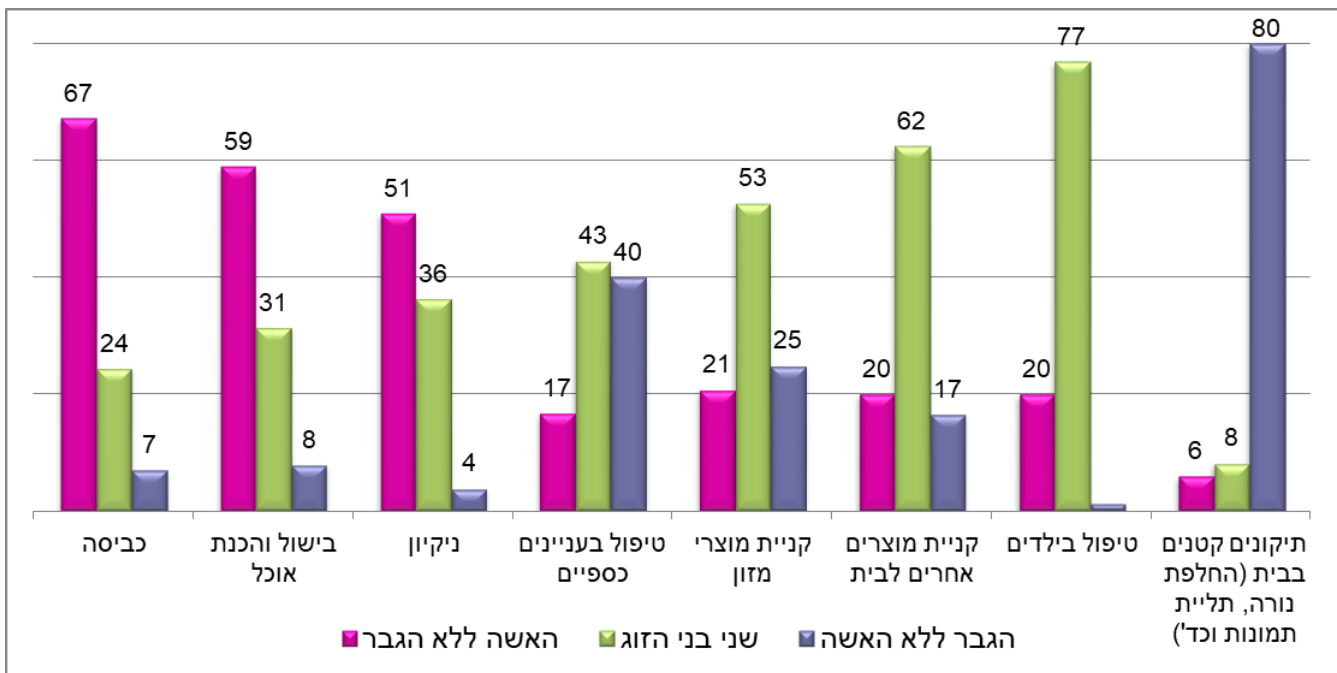


* רמת מהימנות נמוכה בשל מיעוט מקרים.

זוגות נשואים ששניהם עובדים

כאמור, בקרב הזוגות הנשואים ששניהם עובדים, רובם (75%) מסכימים כי "בני זוג שעובדים צריכים לשאת באופן שווה בעבודות הבית". יחד עם זאת, ניכר כי העמדות המוצהרות לא בהכרח תואמות את ההתנהגות בפועל: גם בקרב הזוגות שעובדים, חלק גדול מעבודות הבית, כגון כביסה, בישול וניקיון, נותרות ברובן לנשים בנוסף להשתתפותן בפרנסת המשפחה. רוב הגברים אחראים בלעדית לתיקונים בבית.

תרשים 5. "מי בבית שלך עושה את הדברים הבאים?"
חלוקת התפקידים בקרב זוגות נשואים ששניהם עובדים, אחוזים, 2019



[לדף הסקר החברתי באתר הלמ"ס](#)

[לשאלון הסקר החברתי 2019](#)

[למחולל הלוחות של הסקר החברתי](#)