

הודעה לתקשורת

אתר: www.cbs.gov.il דוא"ל: info@cbs.gov.il פקס: 02-6521340

ירושלים, י"ב באב, התש"ף
2 באגוסט, 2020
236/2020

לקט נתונים מתוך הסקר החברתי 2019:
עמדות בנושא קשר זוגי וילדים, ועזרה הדדית במשפחה
Selected data from the 2019 Social Survey:
Attitudes about Couple relationship and Children,
and mutual assistance in the Family

בקרב ישראלים בני 20 ומעלה

- שני שלישים ויותר סבורים שהערכה, כבוד ונאמנות הם הסוד להצלחה של קשר זוגי, גברים ונשים בשיעורים דומים.
- לצורך עצה בעניינים אישיים או משפחתיים חשובים, במקרה של תחושת דיכאון או כשזקוקים לדבר עם מישהו, במקרה של מחלה (מלבד רופא) – הגורם השכיח שאליו פונים הוא בן/בת הזוג.
- 33% מבני 20 ומעלה מקבלים עזרה כלכלית מהוריהם או מהורי בן/בת זוגם¹ - 42% מבני 20-44 לעומת 20% מבני 45-64; יהודים פי 2 מערבים (36% לעומת 18%, בהתאמה).
- יותר ממחצית האוכלוסייה (56%), מסכימים כי בני זוג שרוצים ילדים חייבים להיות נשואים, 48% מהיהודים ו-95% מהערבים; 97% מהחרדים ו-23% מהחילונים.
- 54% סבורים כי אנשים שמגדלים ילדים מוותרים על הרבה מאוד דברים בחיים: נשואים (54%) גרושים (55%) ורווקים (53%) סבורים כך בשיעור דומה; אלה שנולדו להם ילדים (54%) ואלה שלא נולדו להם ילדים (52%) סבורים כך בשיעור דומה.

הסקר החברתי נערך על ידי הלשכה המרכזית לסטטיסטיקה, מדי שנה מאז 2002. הסקר מספק מידע על תנאי החיים של אוכלוסיית ישראל ועל רווחתה בנושאי: דיור, רכב, בריאות, השכלה, שימוש במחשב, תעסוקה, נופש, קשר עם בני משפחה וחברים, חשיפה לעבריינות, פעילות התנדבותית, מצב כלכלי, תפישות, עמדות, שביעות רצון ואמון. במסגרת הסקר החברתי 2019 רואינו בביתם 7,575 איש בני 20 ומעלה, המייצגים כ-5.7 מיליון איש בגיל זה. בין נושאי הסקר המיוחדים בשנה זו היה נושא המשפחתיות.

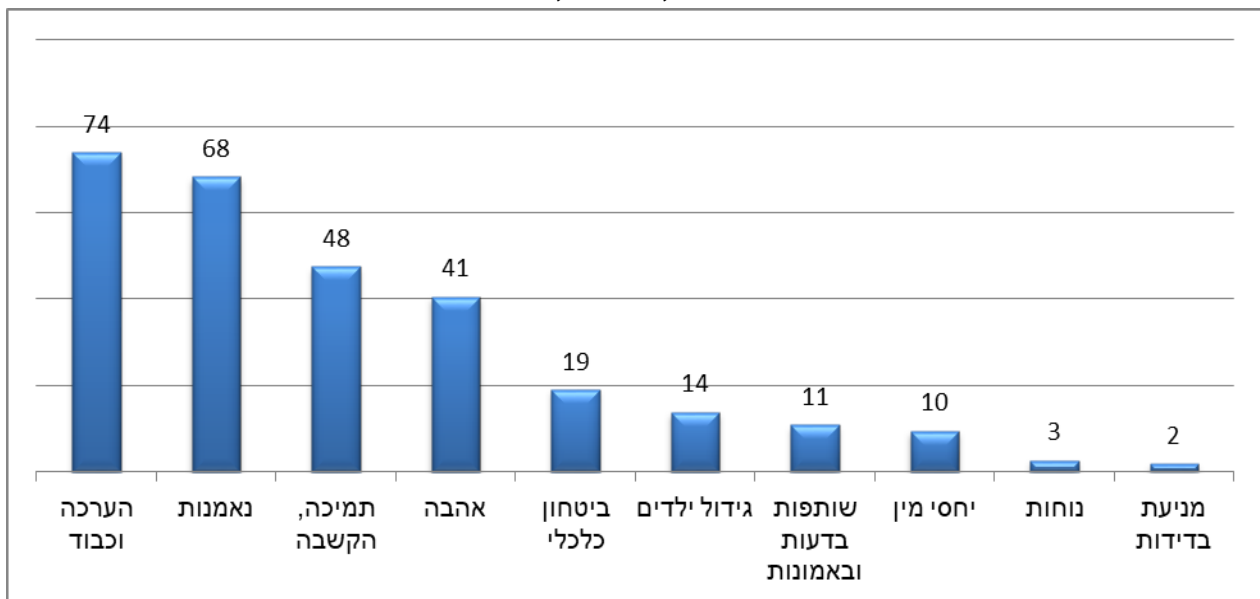
¹ הורה שחי בישראל.

מהם הגורמים החשובים ביותר להצלחה של קשר זוגי לאורך זמן?²

נראה שהערכה, כבוד ונאמנות תופסים את הבכורה; שני שלישים ויותר סבורים שהם הסוד להצלחה של קשר זוגי, גברים ונשים בשיעורים דומים. קרוב למחצית (48%) מצביעים על תמיכה והקשבה, 41% על אהבה.

כעשירית מהאוכלוסייה סבורים ששותפות בדעות ובאמונות, בדומה ליחסי מין, חשובים להצלחה של קשר זוגי לאורך זמן.

תרשים 1. הגורמים החשובים ביותר להצלחה של קשר זוגי לאורך זמן לדעתם של בני 20 ומעלה, אחוזים, 2019



עמדות לגבי נישואין, גידול ילדים וגירושין

יותר ממחצית האוכלוסייה (56%), 48% מהיהודים ו-95% מהערבים, מסכימים כי בני זוג שרוצים ילדים חייבים להיות נשואים; בקרב היהודים - 97% מהחרדים ו-23% מהחילונים. 77% מהחילוניים אינם מסכימים³ עם האמירה, 56% בכלל לא מסכימים.
43% מהאוכלוסייה מסכימים כי הורה יחיד מסוגל לגדל את ילדיו טוב כמו זוג הורים. 50% מהרווקים ו-59% מהגרושים סבורים כך, לעומת 38% מהנשואים.

² הנדגמים יכלו לציין עד 3 גורמים.

³ 'לא כל כך' או 'בכלל לא'.

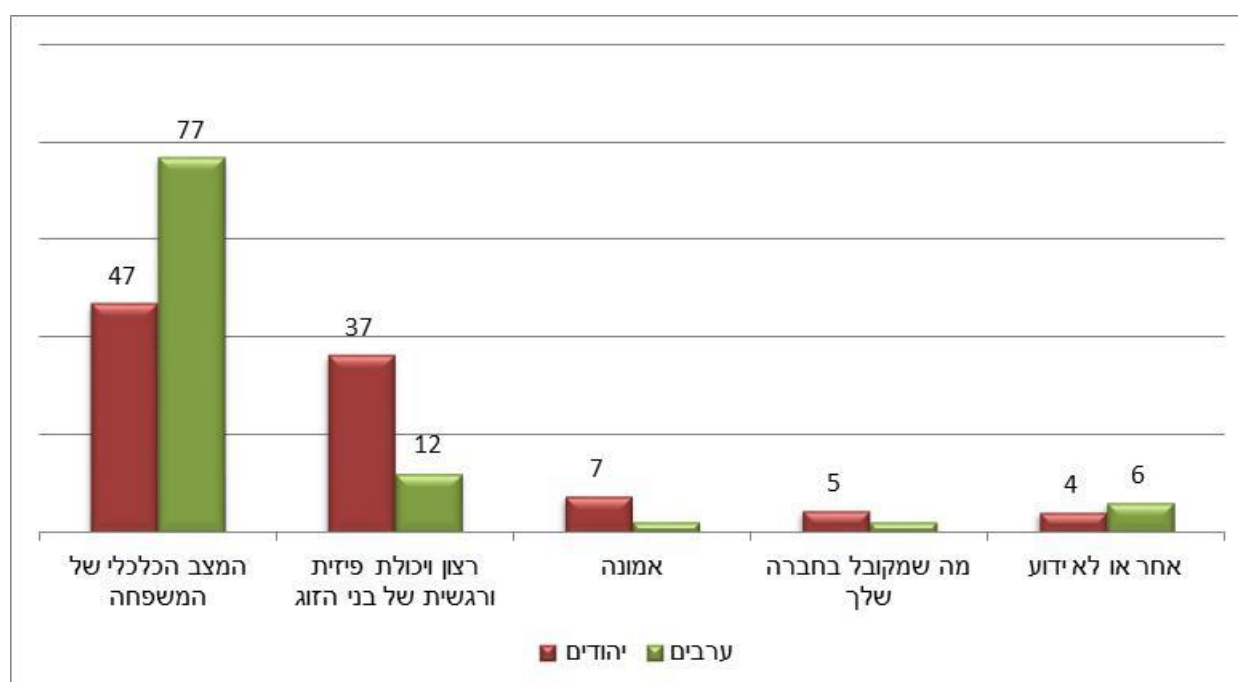
מהו הגורם העיקרי שמשפיע על ההחלטה על מספר הילדים הרצוי במשפחה?

בקרב היהודים: 47% סבורים כי **המצב הכלכלי** של המשפחה הוא המכריע, 8% מהחרדים ו-50% מהחילוניים סבורים כך; 37% סבורים כי הגורם העיקרי הוא רצון ויכולת פיזית ורגשית של בני הזוג; 7.4% סבורים שאמונה דתית היא הגורם העיקרי, 47% מהחרדים סבורים כך.

בקרב הערבים: 77% סבורים שהמצב הכלכלי הוא המכריע, 12% סבורים כי רצון ויכולת פיזית ורגשית של בני הזוג הם המשפיעים ביותר.

תרשים 2. הערכת הגורם העיקרי המשפיע על ההחלטה על מספר הילדים הרצוי במשפחה, בני

20 ומעלה, אחוזים, 2019



54% סבורים כי **אנשים שמגדלים ילדים מוותרים על הרבה מאוד דברים בחיים**: נשואים (54%) גרושים (55%) ורווקים (53%) סבורים כך בשיעור דומה; אלה שנולדו להם ילדים (54%) ואלה שלא נולדו להם ילדים (52%) סבורים כך בשיעור דומה.

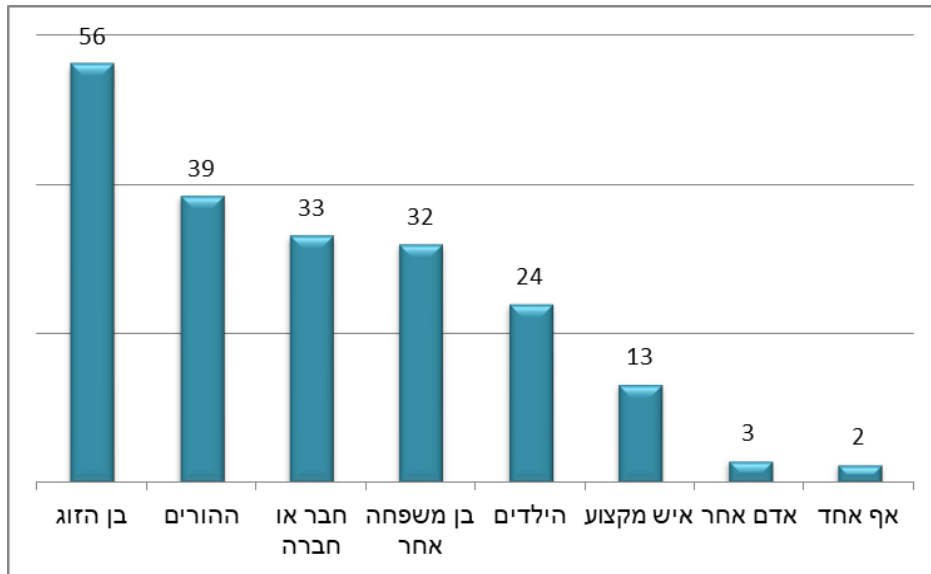
כמחצית מהאוכלוסיה (49%) סבורים כי **גירושין הם הפתרון הטוב ביותר לזוגות שאינם מצליחים להתמודד עם בעיות ביחסים ביניהם**. השיעור בקרב הגרושים הסבורים כך (70%) גבוה מהשיעור בקרב הנשואים (47%) והרווקים (44%) הסבורים שגירושין הם הפתרון.

ממי מקבלים תמיכה בשעת הצורך?

במקרים של בעיות מסוגים שונים, עומדים לרשות הפרט גורמים שונים במעגלים החברתיים והמשפחתיים שלו, אליהם יוכל לפנות.

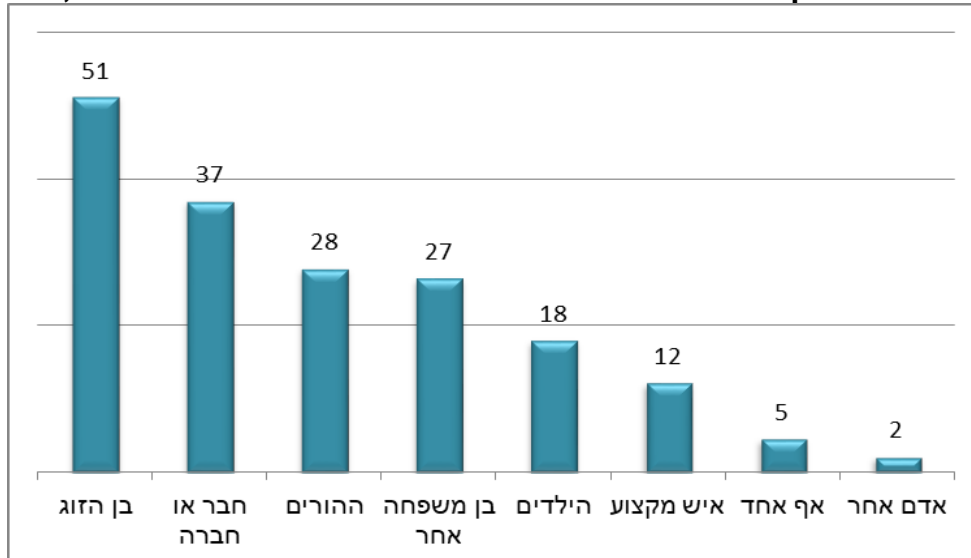
לצורך עצה בעניינים אישיים או משפחתיים חשובים, מרבית האנשים (56%) פונים לבן/בת הזוג⁴, 39% פונים להורים⁵ וכשליש לבן משפחה אחר או לחבר. 13% פונים לאיש מקצוע⁶.

תרשים 3. ממי יקבלו בני 20 ומעלה תמיכה אם יזדקקו לעצה בעניינים אישיים או משפחתיים? אחוזים, 2019



גם במקרה של תחושת דיכאון או כשזקוקים לדבר עם מישהו, הכתובת השכיחה היא בן/בת הזוג (51%). 37% פונים לחבר או חברה, ואחרים (27%-28%) – להורים או לבן משפחה אחר.

תרשים 4. ממי יקבלו בני 20 ומעלה תמיכה כאשר חשים מדוכאים? אחוזים, 2019



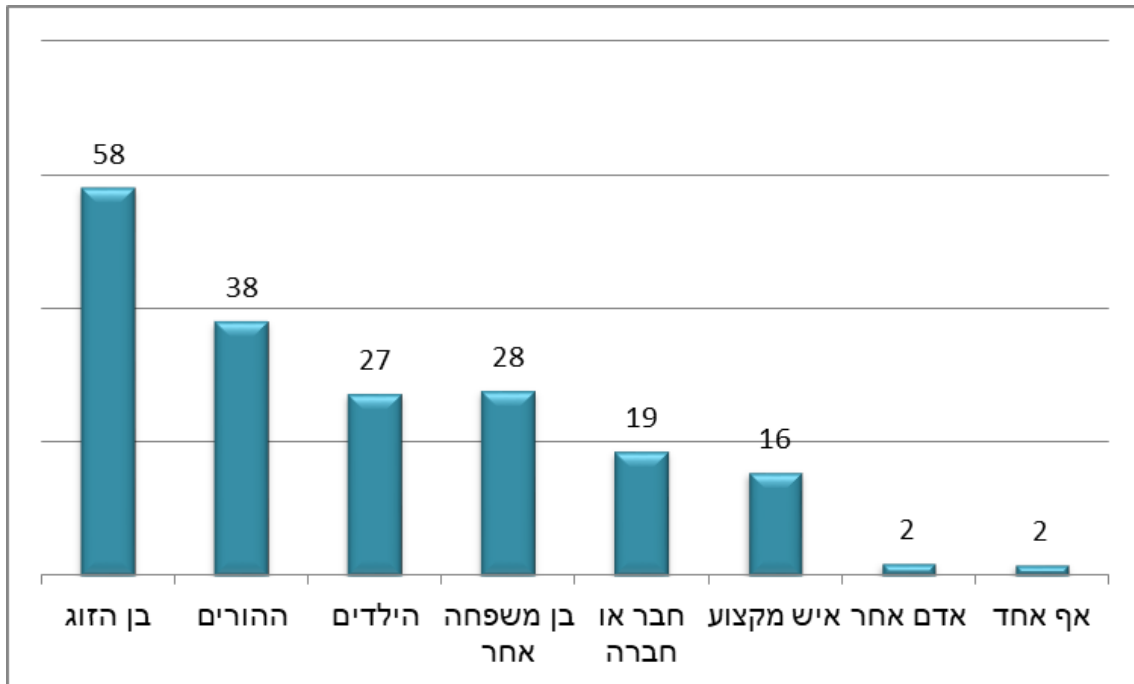
⁴ במקרים שיש בן/בת זוג במשק הבית.

⁵ במקרים שלנדגם או לבן זוג, יש הורה שחי בישראל.

⁶ בכל מקרה של לשון זכר, הכוונה גם לנקבה.

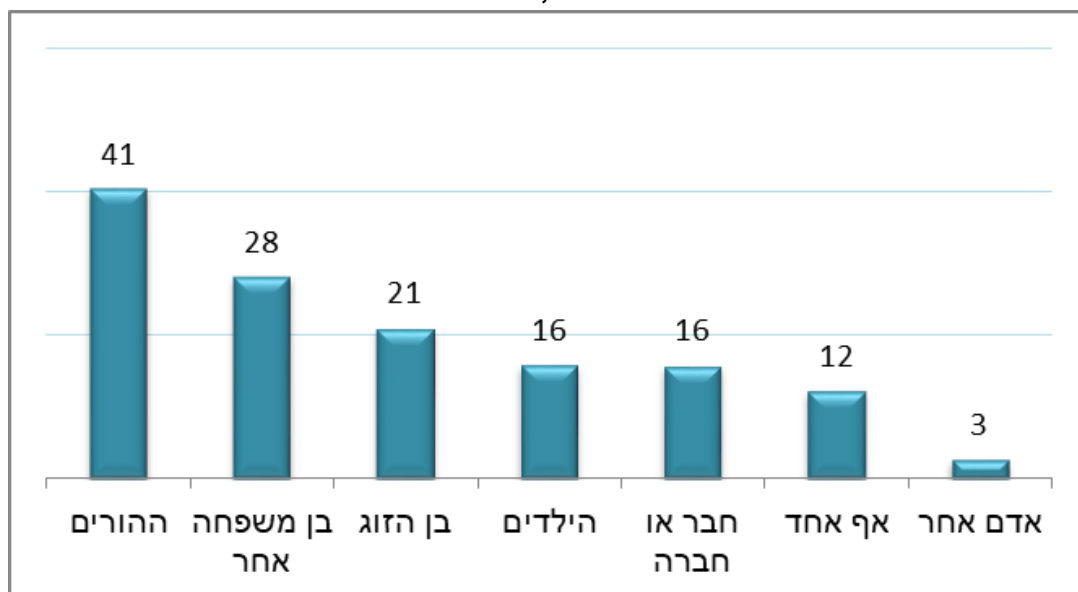
במקרה שאדם חולה, מלבד רופא – הכתובת השכיחה היא בן/בת הזוג (58%), לאחר מכן ההורים (38%), הילדים⁷ ובני משפחה אחרים.

תרשים 5. ממי יקבלו בני 20 ומעלה תמיכה במקרה של מחלה? אחוזים, 2019



במקרה של צורך לגייס בדחיפות סכום של 5,000 ש"ח, הכתובת השכיחה (למעט הלוואה מהבנק) היא ההורים. לאחר מכן בני משפחה אחרים.

תרשים 6. ממי יקבלו בני 20 ומעלה תמיכה כספית, לצורך גיוס סכום של 5,000 ש"ח בדחיפות? אחוזים, 2019



⁷ במקרים שלנדגם יש ילדים מעל גיל 15.

עזרה בין-דורית במשפחה

33% מבני 20 ומעלה מקבלים עזרה כלכלית⁸ מהוריהם או מהורי בן/בת זוגם⁹ - 42% מבני 20-44 לעומת 20% מבני 45-64; יהודים פי 2 מערבים (36% לעומת 18%, בהתאמה).
60% מההורים לילדים מקבלים עזרה מהוריהם בטיפול ובשמירה על הילדים, 63% מהיהודים ו-46% מהערבים.
כשליש (33%) מקבלים מההורים עזרה בסידורים, תיקונים, בישול או ניקיון – 35% מהיהודים ו-21% מהערבים.
11% מקבלים עזרה כלכלית מילדיהם¹⁰: ערבים (30%) יותר מיהודים (7.8%).
כשליש (32%) מקבלים עזרה מילדיהם בסידורים, תיקונים, ניקיון, בישול וכדומה: ערבים (48%) יותר מיהודים (30%); 35% מבני 65 ומעלה ו-29% מהצעירים יותר.
9% מקבלים מילדיהם עזרה בתפקוד יומיומי כגון השגחה, רחצה, הלבשה או אכילה: ערבים (24%) פי 4 מיהודים (6.3%).

[לדף הסקר החברתי באתר הלמ"ס](#)

[לשאלון הסקר החברתי 2019](#)

[למחולל הלוחות של הסקר החברתי](#)

⁸ בכסף, בתשלומים או בקניית מוצרים.

⁹ הורה שחי בישראל.

¹⁰ ילדים שאינם גרים עם הנדגם בביתו.