

הודעה לתקשורת

אתר: www.cbs.gov.il דוא"ל: info@cbs.gov.il פקס: 02-6521340

ירושלים, י"ז באלול תש"ף
6 בספטמבר, 2020
278/2020

לקט נתונים מתוך הסקר החברתי 2019: נסיעות של ישראלים לחו"ל הנתונים מתייחסים לתקופה שלפני משבר הקורונה Selected data from the 2019 Social Survey: **Travel of Israelis Abroad**

בקרב ישראלים בני 20 ומעלה:

- 82% מהישראלים נסעו אי פעם לחו"ל, גברים ונשים בשיעור דומה; 86% מהיהודים ו-61% מהערבים.
- כמחצית (49%) מהישראלים בני 20 ומעלה, נסעו לחו"ל בשנה האחרונה¹ - 24% נסעו פעם אחת ו-25% נסעו פעמיים או יותר, נשים וגברים בשיעור דומה.
- 54% מהנוסעים בשנה האחרונה, שהו ביותר מארץ אחת².
- 38% שהו בחו"ל עד 9 ימים; כמחצית, 49%, שהו שבועיים ויותר בחו"ל.
- שני שלישים (67%) מבעלי תעודה אקדמית, נסעו לחו"ל בשנה האחרונה, לעומת 40% מבעלי השכלה נמוכה יותר.
- בקרב מועסקים שהכנסתם מעבודה עד 5,000 ש"ח ברוטו, 45% נסעו לחו"ל בשנה האחרונה – 27% נסעו פעם אחת והיתר, 17%, נסעו פעמיים או יותר. בקרב מועסקים שהכנסתם יותר מ-10,000 ש"ח ברוטו, 74% נסעו לחו"ל, 46% נסעו יותר מפעם אחת.
- 73% מהמנהלים, 67% מבעלי משלח יד אקדמי ו-63% מההנדסאים, טכנאים, סוכנים ובעלי משלח יד נלווים³ נסעו בשנה האחרונה לחו"ל.
- מטרת הנסיעה השכיחה ביותר היא לנופש או לטיול (87%); 17% נסעו לצורך ביקור משפחתי; 13% לצורך עבודה; 1.7% למטרת לימודים בחו"ל⁴ בשנה האחרונה.
- 19% מבני 20-44, שקלו בשנה החולפת מעבר למגורים בחוץ לארץ ל-5 שנים לפחות.

¹ ב-12 החודשים שקדמו לריאיון. הריאיונות נערכו במהלך 2019.

² לא כולל טיסת המשך (קונקשן).

³ ההתייחסות היא למשלחי יד ברמת סדר על פי [הסיווג האחד של משלחי היד 2011](#), בהוצאת הלמ"ס.

⁴ סך הכל מסתכם ביותר מ-100% מכיוון שנדגם יכול היה לציין יותר ממטרה אחת.

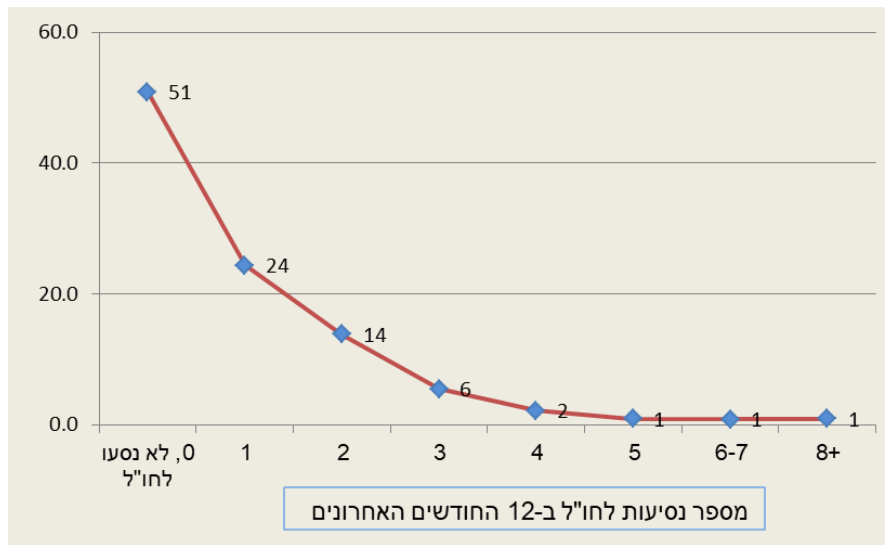
בקרב בני 20 ומעלה

82% מהישראלים נסעו אי פעם לחו"ל, גברים ונשים בשיעור דומה; 86% מהיהודים⁵ ו-61% מהערבים.

נסעו לחו"ל בשנה האחרונה

כמחצית (49%) מהישראלים בני 20 ומעלה, נסעו לחו"ל בשנה האחרונה⁶ - 24% נסעו פעם אחת ו-25% נסעו פעמיים או יותר, נשים וגברים בשיעור דומה.

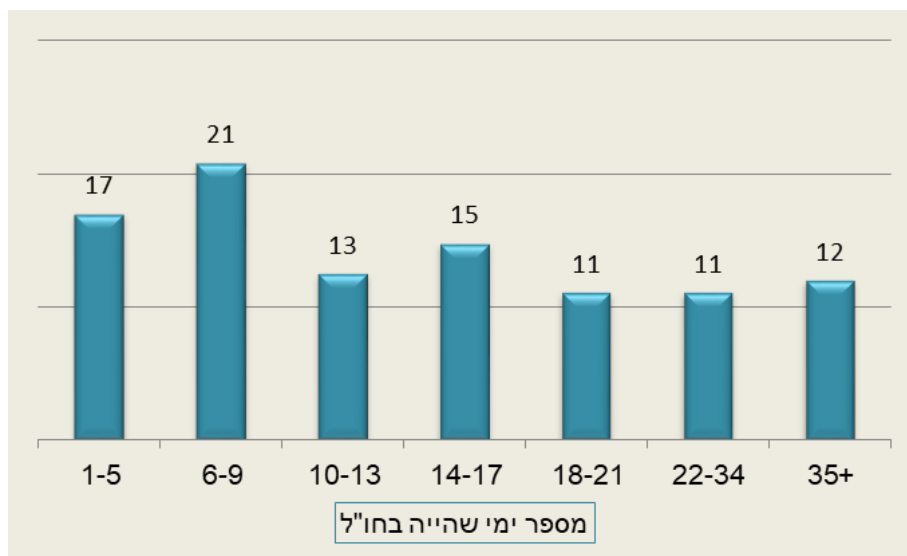
תרשים 1. נסיעות לחו"ל של בני 20 ומעלה בשנה האחרונה, אחוזים, 2019



54% מהנוסעים בשנה האחרונה, שהו ביותר מארץ אחת.⁷

38% שהו בחו"ל עד 9 ימים; כמחצית, 49%, שהו שבועיים ויותר בחו"ל.

תרשים 2. בני 20 ומעלה שנסעו לחו"ל בשנה האחרונה, לפי משך שהייה, אחוזים, 2019



⁵ בהשוואה לערבים, קבוצת היהודים כוללת נוצרים שאינם ערבים וחסרי סיווג דת.

⁶ ב-12 החודשים שקדמו לריאיון. האומדנים בסקר אינם בהכרח זהים לאלה המתקבלים ממקורות אחרים, בשל הבדלים בהגדרות ובשיטות.

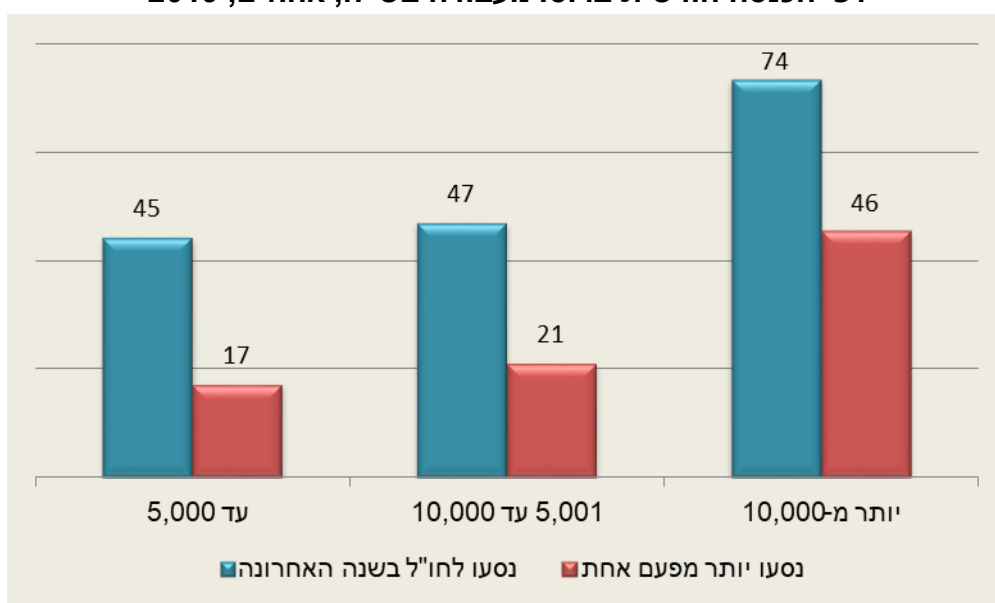
⁷ לא כולל טיסת המשך (קונקשן).

מחצית, 50%, מבני 20-44 נסעו לחו"ל בשנה האחרונה; בגילי הביניים, 45-64, 53% נסעו לחו"ל; בקרב בני 65 ומעלה - 40% נסעו לחו"ל בשנה האחרונה.

שני שלישים (67%) מבעלי תעודה אקדמית, נסעו לחו"ל בשנה האחרונה, לעומת 40% מבעלי השכלה נמוכה יותר.

6.6% מבעלי תעודה אקדמית ו-24% מאלה שאין להם תעודה אקדמית, לא נסעו מעולם לחו"ל⁸. בקרב מועסקים שהכנסתם מעבודה עד 5,000 ש"ח ברוטו, 45% נסעו לחו"ל בשנה האחרונה – 27% נסעו פעם אחת והיתר, 17%, נסעו פעמיים או יותר. בקרב מועסקים שהכנסתם יותר מ-10,000 ש"ח ברוטו, 74% נסעו לחו"ל, 46% נסעו יותר מפעם אחת.

תרשים 3. נסיעות לחו"ל של מועסקים בני 20 ומעלה בשנה האחרונה, לפי הכנסה חודשית ברוטו מעבודה בש"ח, אחוזים, 2019



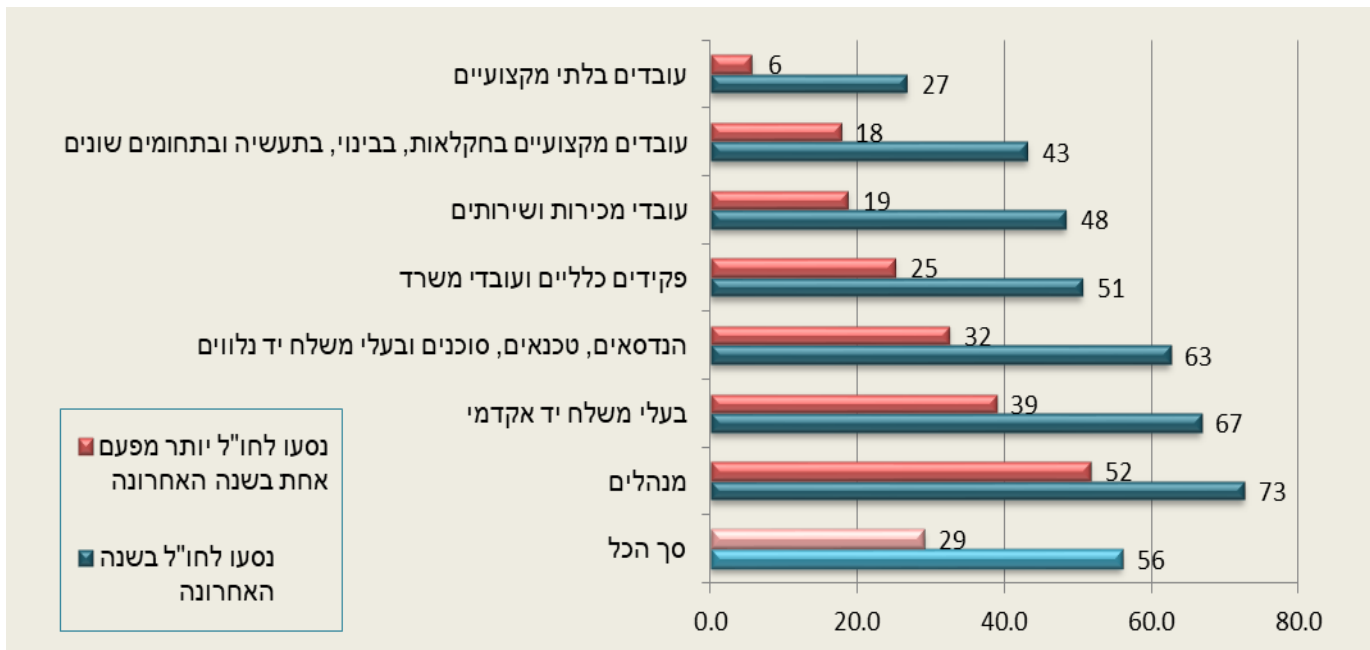
רמת ההכנסה מעבודה קשורה במשלח היד⁹. 73% מהמנהלים, 67% מבעלי משלח יד אקדמי ו-63% מההנדסאים, טכנאים, סוכנים ובעלי משלח יד נלווים נסעו לחו"ל בשנה האחרונה. כמחצית (52%) מהמנהלים נסעו לחו"ל יותר מפעם אחת בשנה האחרונה.

בקרב העובדים המקצועיים בחקלאות, בינוי, תעשייה ותחומים אחרים – 43% נסעו לחו"ל בשנה האחרונה. בקרב העובדים הבלתי מקצועיים, 27% נסעו לחו"ל בשנה האחרונה.

⁸ ההתייחסות אצל עולים הייתה מאז שעלו לישראל.

⁹ ההתייחסות היא למשלחי יד ברמת סדר על פי [הסיווג האחד של משלחי היד 2011](#), בהוצאת הלמ"ס.

תרשים 4. נסיעות לחו"ל של מועסקים בני 20 ומעלה, לפי משלח יד, אחוזים, 2019



מטרת הנסיעה השכיחה ביותר היא נופש או טיול (87%); 17% נסעו לצורך ביקור משפחתי; 13% לצורך עבודה; 1.7% נסעו למטרת לימודים בחו"ל¹⁰ בשנה האחרונה. ב-5 השנים האחרונות, 3.6% מהיוצאים נסעו לחו"ל לצורך לימודים.

הרהורים לגבי מעבר מגורים לחו"ל

13% מבני 20 ומעלה, שקלו בשנה החולפת מעבר למגורים בחוץ לארץ, למשך זמן של 5 שנים לפחות. בקרב בני 20-44 השיעור גבוה יותר – 19%, לעומת 9% מבני 45-64.¹¹ 14% מהיהודים ו-11% מהערבים שקלו מעבר למגורים בחו"ל.

על הסקר החברתי: הסקר נערך על ידי הלשכה המרכזית לסטטיסטיקה, מדי שנה מאז 2002. הסקר מספק מידע על תנאי החיים של אוכלוסיית ישראל ועל רווחתה בנושאי: דיור, רכב, בריאות, השכלה, שימוש במחשב, תעסוקה, נופש, קשר עם בני משפחה וחברים, חשיפה לעבריינות, פעילות התנדבותית, מצב כלכלי, תפיסות, עמדות, שביעות רצון ואמון. במסגרת הסקר החברתי 2019 רואיינו בבתם 7,575 איש בני 20 ומעלה, המייצגים כ-5.7 מיליון איש בגיל זה. בין נושאי הסקר המיוחדים בשנה זו היה נושא הנסיעות לחו"ל.

[לדף הסקר החברתי באתר הלמ"ס](#)

[לשאלון הסקר החברתי 2019](#)

[למחולל הלוחות של הסקר החברתי](#)

¹⁰ סך הכל מסתכם ביותר מ-100% מכיוון שנדגם יכול היה לציין יותר ממטרה אחת.
¹¹ 97% מבני 65 ומעלה לא שקלו בכלל מעבר מגורים.