

# הודעה לתקשורת

אתר: [www.cbs.gov.il](http://www.cbs.gov.il) דוא"ל: [info@cbs.gov.il](mailto:info@cbs.gov.il) פקס: 02-6521340

ירושלים, כ"ב בטבת התש"ף  
19 בינואר 2020  
019/2020

## מספר המשרות הפנויות אוקטובר- דצמבר 2019<sup>1</sup> Number of Job Vacancies October 2019 up to December 2019

האומדנים החודשיים של מספר המשרות הפנויות ואחוז המשרות הפנויות מופקים החל ממרץ 2017 לפי מודל סטטיסטי ולכן לא ניתן לבצע השוואות לנתונים בפרסומים הקודמים. המודל סטטיסטי נבנה במטרה לנכות טעויות דגימה הנובעות מהמבנה המיוחד של הסקר.

### על פי נתוני המגמה של החודשים אוקטובר- דצמבר 2019:

- עליה של 5.6% במספר המשרות הפנויות בשיעור שנתי
- שיעור המשרות הפנויות בממוצע הוא 3.49%

### סיכום שנת 2019 בהשוואה לשנת 2018

- חלה ירידה בשיעור המשרות הפנויות בהשוואה לשנת 2018 (3.48% בשנת 2019 לעומת 3.70%)
- חלה ירידה בשיעור המשרות הפנויות בכל ענפי הכלכלה למעט ענף שירותי מידע ותקשורת
- בענפי הבינוי וענפי האירוח והאוכל חלה ירידה משמעותית בביקוש לעובדים
- אומדן שיעור המשרות הפנויות לפי מחוז מראה על ירידה משמעותית בביקוש לעובדים במחוז הדרום והצפון לעומת עליה בביקוש לעובדים במחוז תל אביב וירושלים
- חלה עלייה של 17% במספר המשרות הפנויות של מהנדסים בהשוואה לשנת 2018
- חלה ירידה של 23% במספר המשרות הפנויות של מאבטחים בהשוואה לשנת 2018

**סקר משרות פנויות הוא מקור המידע העיקרי על מספר משרות פנויות בישראל והוא נערך באופן שוטף על ידי הלשכה המרכזית לסטטיסטיקה משנת 2009.**

### נתונים מנוכי עונתיות<sup>2</sup>

בדצמבר 2019, נרשמו 100.7 אלף משרות פנויות (לעומת 98.1 אלף בחודש הקודם).  
כמו כן שיעור המשרות הפנויות עומד על כ-3.51% (לעומת 3.44% בחודש קודם).

### נתוני מגמה<sup>3</sup> אוקטובר- דצמבר 2019

מספר המשרות הפנויות עלה ב-5.6% (בחישוב שנתי), לאחר עליה של כ-2.4% בממוצע בחודשים יולי עד ספטמבר. שיעור המשרות הפנויות, עומד על כ-3.49% בחודשים אוקטובר- דצמבר 2019.

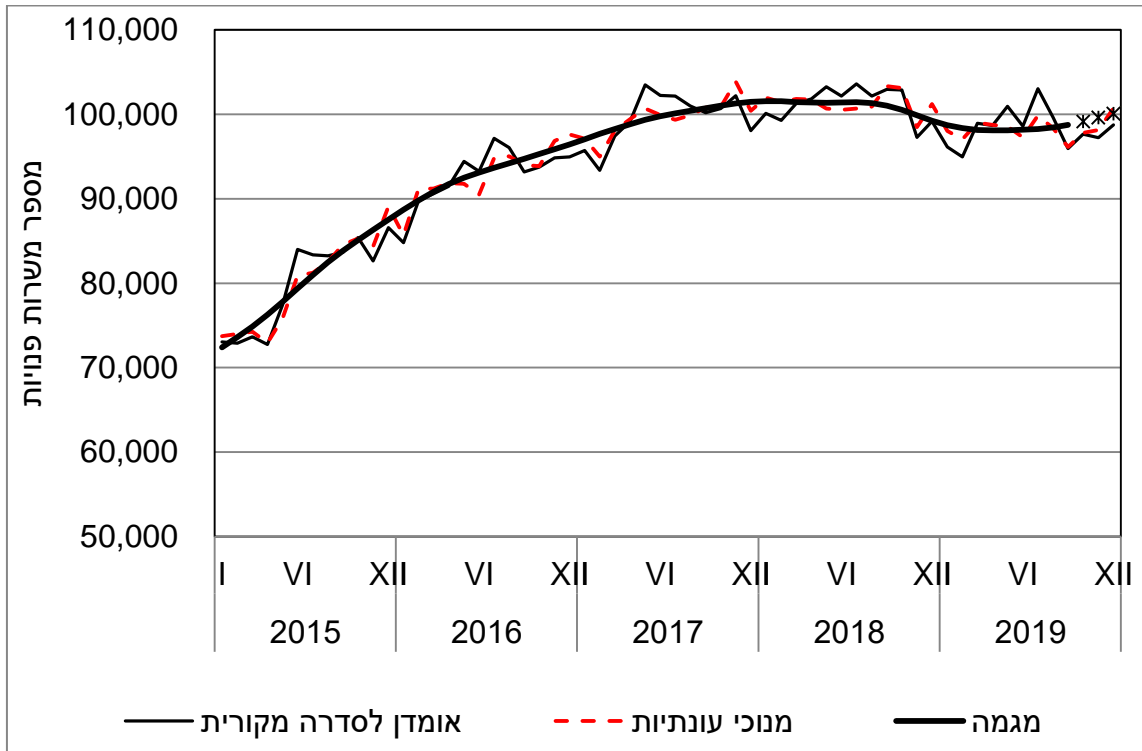
<sup>1</sup> הודעה על הפילוח הגיאוגרפי ועל הפילוח הענפי תפורסם בחודשי ינואר, אפריל, יולי ואוקטובר, בשאר חודשי השנה תתפרסם הודעה מצומצמת על סה"כ מספר משרות פנויות  
<sup>2</sup> נתונים מנוכי עונתיות מתקבלים לאחר ניכוי השפעת העונתיות והשפעת החגים וימי הפעילות, מהנתונים המקוריים לאחר הורדת טעויות דגימה.  
הסדרה מצרפית "סה"כ" משרות פנויות היא סדרה המורכבת מכמה תת-סדרות (משרות פנויות בענפים). הסדרה המצרפית מנוכת העונתיות חושבה לפי השיטה הבלתי ישירה, ולכן היא סכום של תת-סדרות מנוכות עונתיות.  
<sup>3</sup> נתוני המגמה נאמדים לאחר הסרת השפעת האי-סדירות ("רעשים") מהנתונים מנוכי העונתיות.  
נתונים מנוכי עונתיות ומגמה עשויים להשתנות מאחר שהם מחושבים מחדש עם קבלת נתון מקורי נוסף מדי חודש.

\* שלושת נתוני המגמה האחרונים בתרשימים 1-6 עשויים להשתנות במידה ניכרת

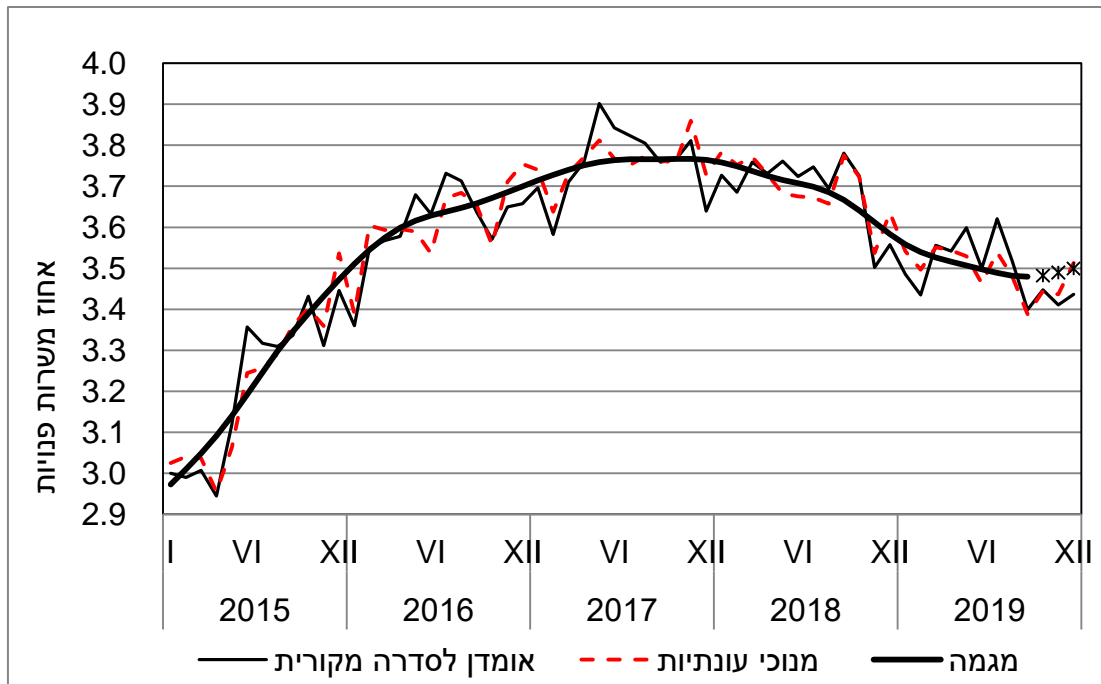
כתב: דניאל רואש, אגף עסקים-כלכלה

לקבלת הסברים נא לפנות למרכז למידע סטטיסטי 02-6592666

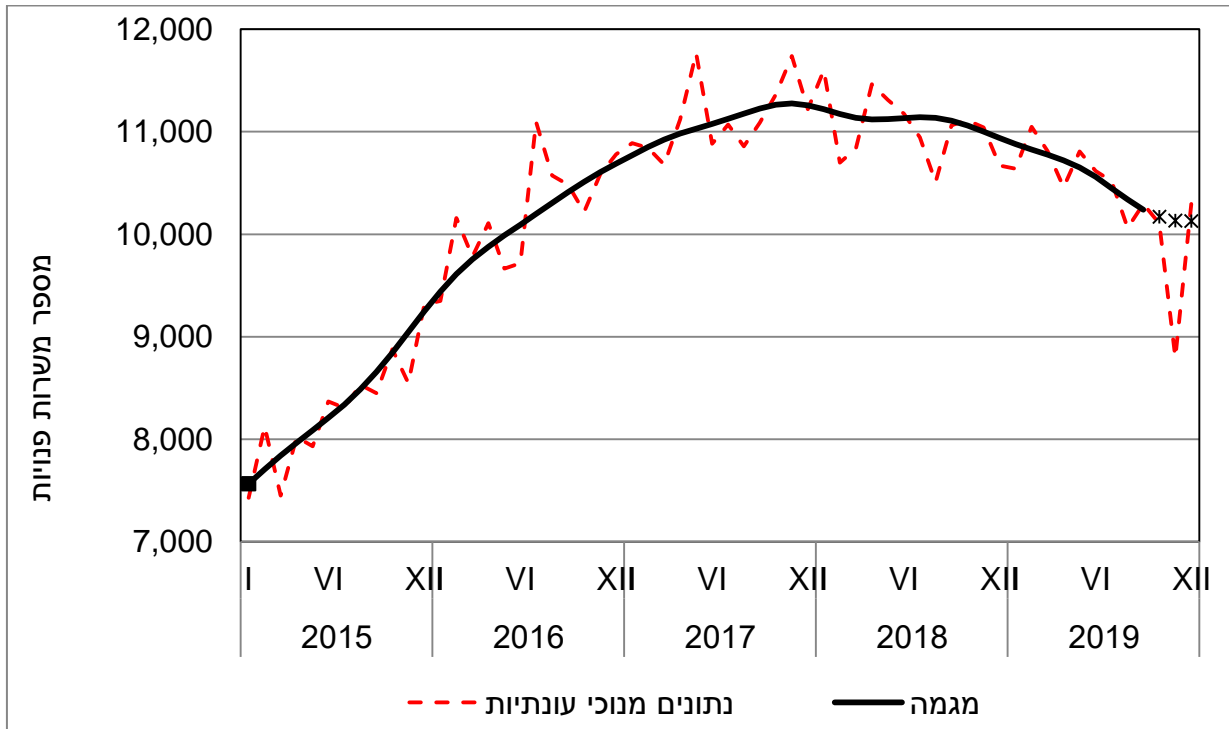
**תרשים 1 - סך משרות פנויות**



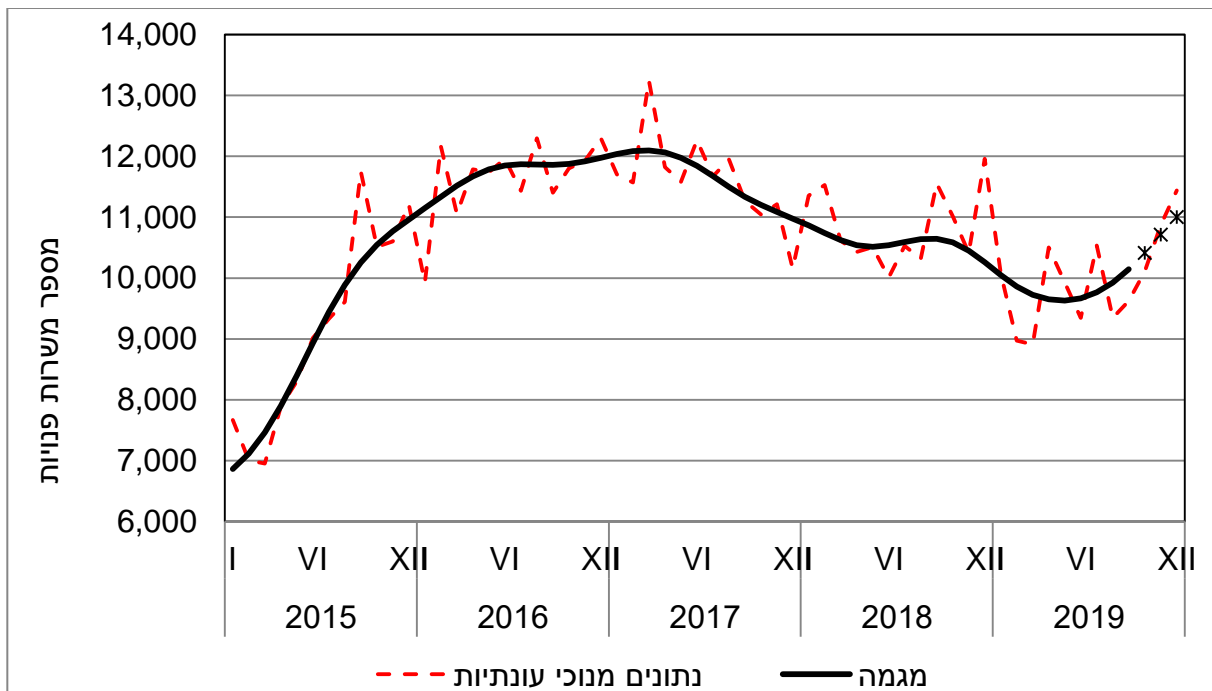
**תרשים 2 - שיעור משרות פנויות**



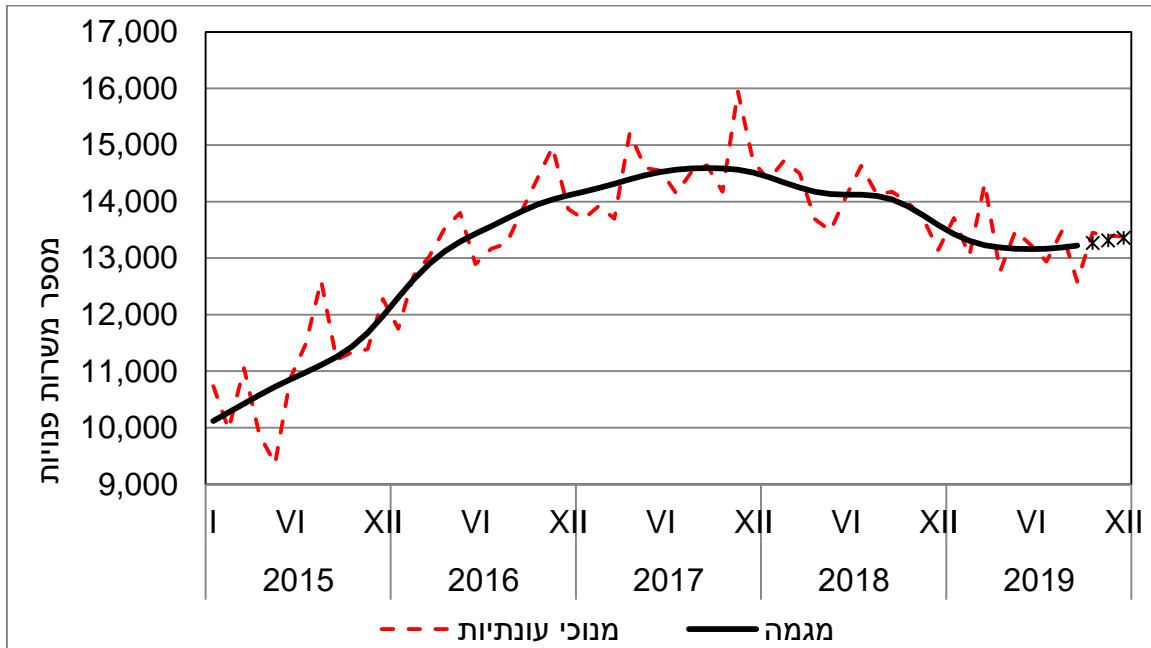
**תרשים 3 - משרות פנויות בתעשייה, כרייה וחציבה חשמל ומים**



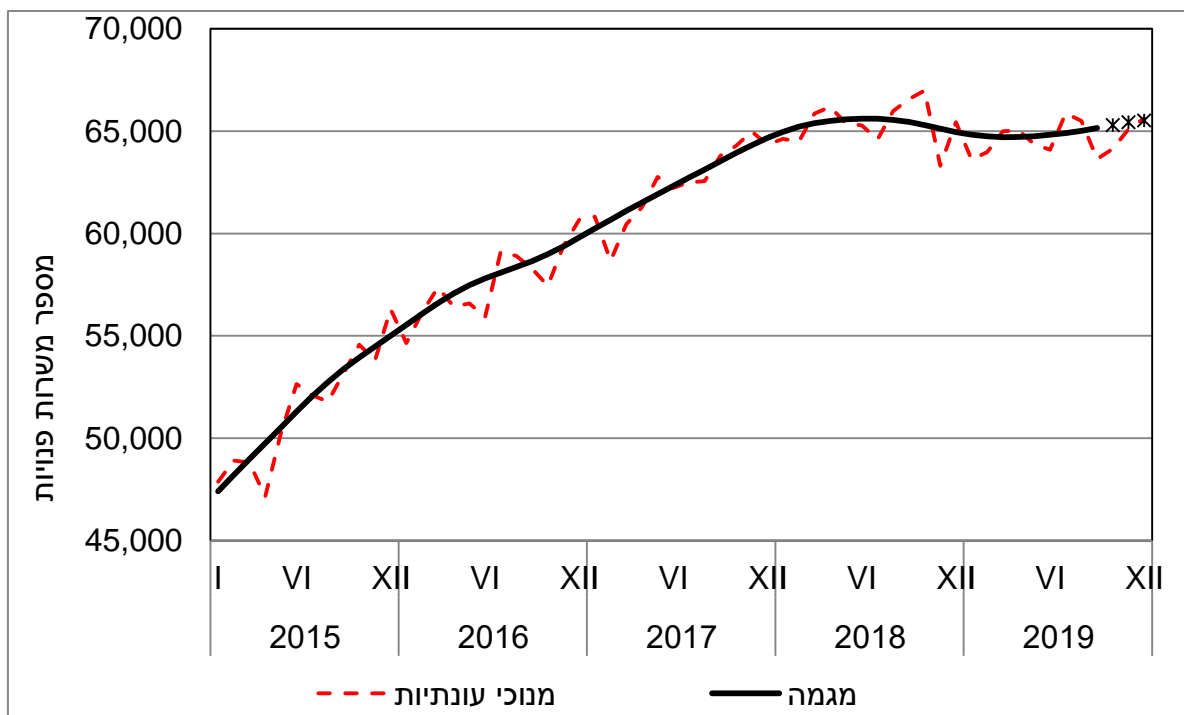
**תרשים 4 - משרות פנויות בבינוי**



תרשים 5 - סך משרות פנויות במסחר

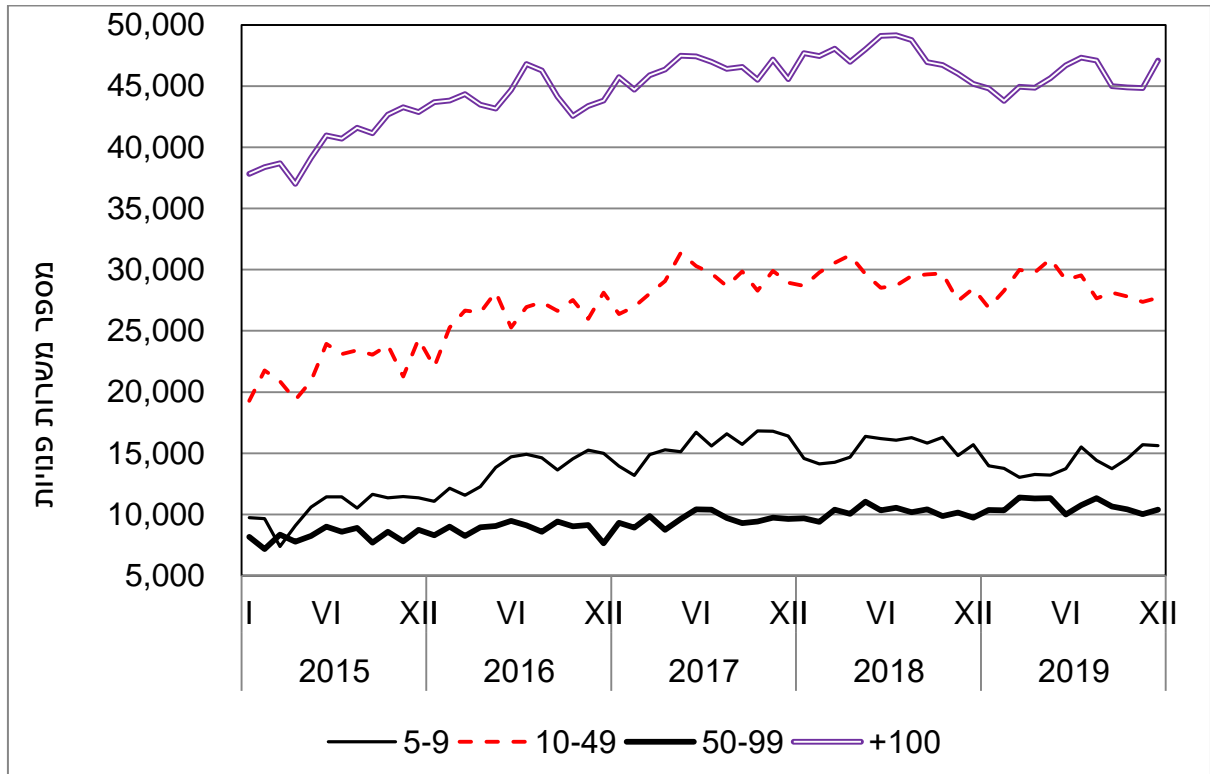


תרשים 6 - משרות פנויות בענפי השירותים<sup>4</sup>

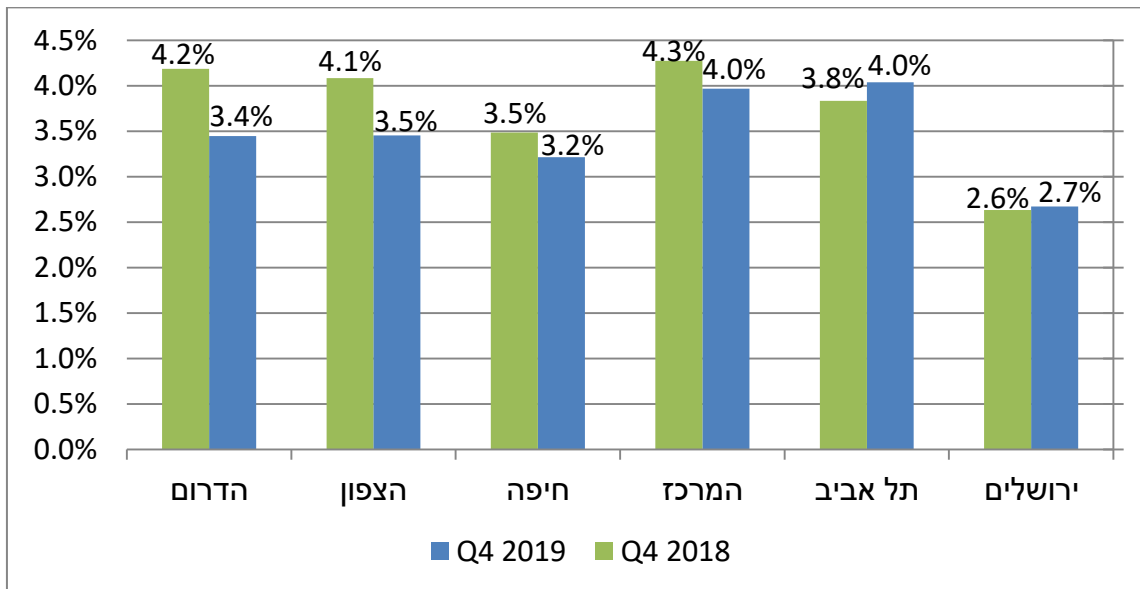


<sup>4</sup> ענפי השירותים הכוללים ענפים בסדרים (תחבורה, אירוח ואוכל, מידע ותקשורת, פעילויות בנדל"ן, חינוך, בריאות ותרבות ופנאי)

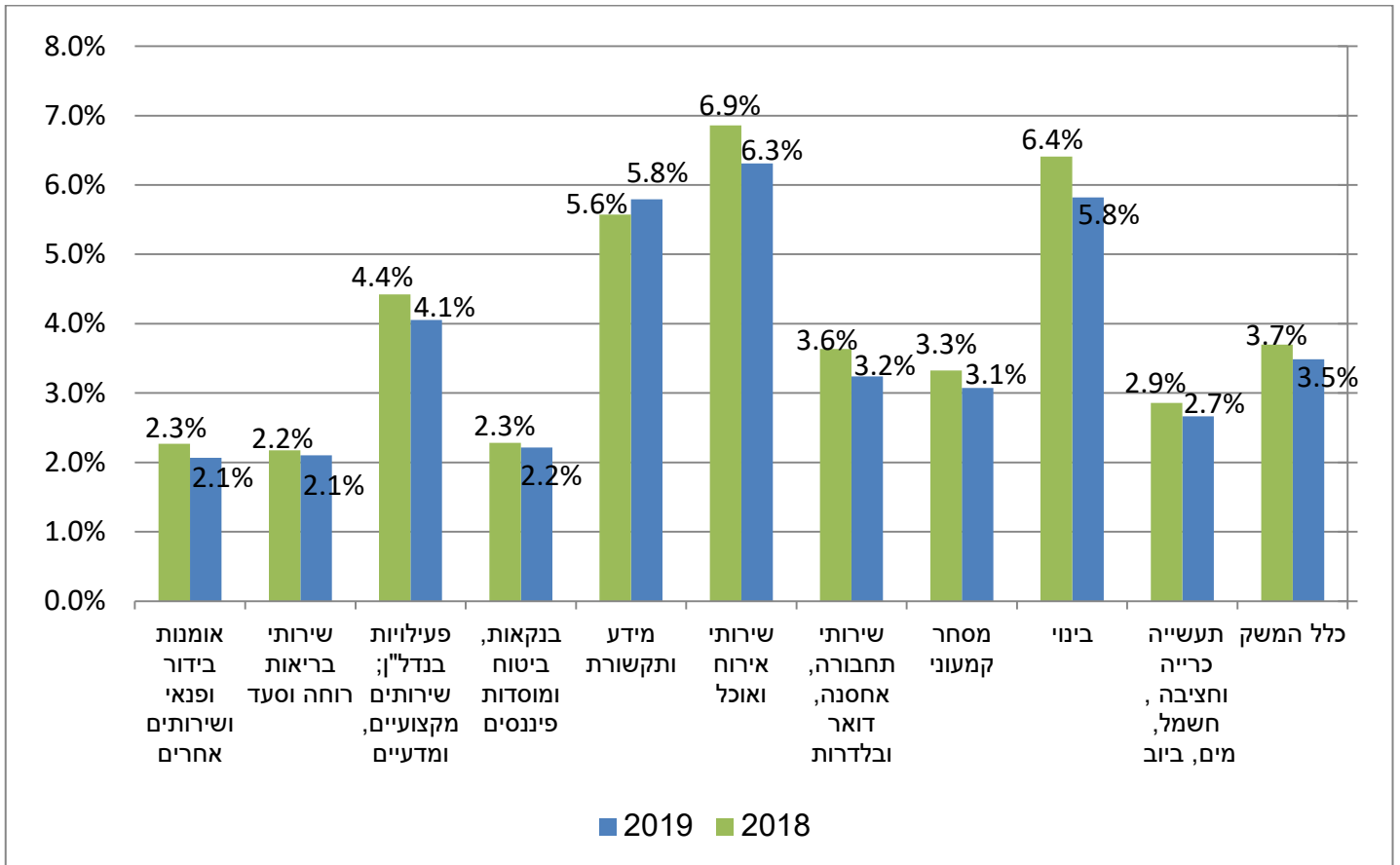
**תרשים 7 - משרות פנויות לפי קבוצות גודל תעסוקה**



**תרשים 8 - שיעור המשרות הפנויות לפי מחוז, רבעון רביעי שנת 2019 לעומת רבעון רביעי 2018**



תרשים 9 - שיעור המשרות הפנויות לפי ענף, שנת 2019 לעומת 2018



לוח א. מספר המשרות הפנויות (הידועות) המבוקשות ביותר- ממוצע שנתי 2019

מספר ממוצע של משרות פנויות 2019	שינוי באחוזים לעומת ממוצע שנתי 2018	משלח יד
8,403	-3%	עובדי מכירות (כולל: סוכני מכירות, נציגי מכירות, עוזרי מכירות בחנויות ומוכרים בדוכנים ובשווקים)
7,235	-8%	מלצרים ומוזגים
9,418	17%	מהנדסים (מהנדסי מחשבים, חשמל, תעשייה וניהול ומכונות וכד')
6,732	19%	מזה: מפתחי תכנה
5,069	-21%	עובדי מטבח וניקיון במוסדות ובמשקי בית
2,948	-19%	נציגי מכירות טלפוניים
3,775	-1%	מטפלים סיעודיים במוסדות ובמשקי בית
2,647	-20%	רצפים, סתתים, טייחים, מסגרים, עובדי שלד בתחום הבנייה
2,282	20%	בוני בתים, בנאים ומניחי בטון
3,397	-19%	נהגים (במשאיות ובאוטובוסים)
3,255	-23%	מאבטחים
3,194	8%	הנדסאים וטכנאים
492	5%	מזה: טכנאי רשתות ומערכות מחשבים
2,680	-16%	טבחים
1,665	-12%	פקידים

[קישור למאגר הנתונים](#): בחרו "משרות פנויות על פי סקר משרות פנויות"

[הגדרות](#)