

הודעה לתקשורת

אתר: www.cbs.gov.il דוא"ל: info@cbs.gov.il פקס: 02-6521340

הודעה קודמת בנושא זה פורסמה ב-15 במרס 2020

ירושלים, ו' באייר התש"ף
30 באפריל 2020
116/2020

נתונים מסקר כוח אדם לחודש מרס ולרבעון הראשון 2020 Labour Force Survey Data, March and 1st Quarter of 2020

פרסום הנתונים לציבור בחודש זה הוא בהתאם להמלצות ארגון העבודה הבינלאומי בנוגע לפרסום נתוני שוק העבודה בתקופת משבר נגיף קורונה. העקרונות שהותוו על ידי הארגון היו:

- שמירה על ההגדרות הבינלאומיות המקובלות כמידי חודש בחודשו.
- לצד זה, הבלטת נתונים מתוך הסקר היכולים להסביר בצורה טובה יותר את השפעת המגיפה על שוק העבודה, תוך ציון הסייגים האפשריים.

הסבר על קשיים בהם נתקלו הלשכות לסטטיסטיקה הלאומיות מבחינה תפעולית כגון:

- שינוי במערך האיסוף הרגיל עקב חוסר היכולת להגיע באופן פיזי לנדגמים שבימים רגילים נוהגים לסקור אותם באופן פיזי בביתם במועד הכנסתם לסקר בפעם הראשונה.
- שיבוש אפשרי במתודות הסטטיסטיות הרגילות כגון שיטות לניכוי עונתיות עקב שבר גדול בסדרות העיתיות.

לפיכך בהודעה זו יוצג ניתוח נתונים נוסף מעבר לרגיל המתייחס להשפעות האפשריות של המגיפה על נתוני שוק העבודה בחלק המתייחס לחודש מרס 2020.

בעקבות משבר נגיף קורונה, שהשפיע על כל התחומים במשק ישראלי, מומלץ לעיין בהערות מתודולוגיות המופיעות בסוף הודעה זו. יצוין, שרוב הראיונות בחודש מרס 2020 בוצעו באמצעות טלפון (96.7% לעומת 86.6% בפברואר 2020) בגלל חוסר יכולת לבצע ראיונות פנים-אל-פנים. יצוין גם, כי על פי הגדרות הסקר (שתואמות הגדרות בינלאומיות של ארגון העבודה הבינלאומי) רוב מוחלט של העובדים שהוצאו לחופשה ללא תשלום במהלך חודש מרס 2020 נחשבים כמועסקים הנעדרים זמנית מעבודתם. לכן ההשפעה של משבר נגיף קורונה על תכונות כוח העבודה מתבטאת בעיקר בסדרות נתונים: מועסקים הנעדרים זמנית מעבודתם כל השבוע הקבוע, מועסקים הנעדרים מעבודתם פחות משבוע, מועסקים שעבדו בהיקף מלא בשבוע הקבוע.

סדרת הנתונים השנייה היא סדרה חדשה שתתווסף באופן קבוע לירחון ורבעון סקר כוח אדם החל מפרסום זה. בגלל השינויים החריגים שהיו בחלק מסדרות הנתונים בחודש זה כתוצאה מהמשבר נגיף קורונה, לא חושבו עבור חלק מהסדרות נתונים מנכי עונתיות ומגמה. לכן בהודעה זו באופן חריג עבור סדרות אלה מוצגים נתונים מקוריים בלבד.

נתונים מקוריים

מרס 2020 (לעומת פברואר 2020): (ללוחות ירחון סקר כוח אדם 3/2020)

- מספר המועסקים הנעדרים זמנית מעבודתם כל השבוע בקרב בני 15 ומעלה – 893.7 אלף (166.8 אלף בחודש הקודם).
- מספר המועסקים הנעדרים מעבודה פחות משבוע בקרב בני 15 ומעלה – 816.9 אלף (235.9 אלף בחודש הקודם).
- אחוז המועסקים הנעדרים זמנית מעבודתם שבוע שלם או חלק מהשבוע מכלל המועסקים – 43.0% (10.1% בחודש הקודם).
- אחוז המועסקים הנעדרים מעבודה מכלל המועסקים הגבוה ביותר היה בענפים הבאים: **אמנות, בידור ופנאי** (66.1%), **חינוך** (64.0%), **שירותי אירוח ואוכל** (60.5%), **שירותים אחרים** (53.8%), **אספקת חשמל, גז, קיטור ומיזוג אוויר** (52.0%).
- אחוז המועסקים הנעדרים מעבודה מכלל המועסקים הגבוה ביותר היה במשלחי יד הבאים: **פקידים כלליים ועובדי משרד** (51.3%), **הנדסאים, טכנאים, סוכנים ובעלי משלח יד נלווה** (49.7%), **עובדי מכירות ושירותים** (49.7%).

הרבעון הראשון של 2020 - חודשים ינואר-מרס (לעומת הרבעון הרביעי של 2019 -

חודשים אוקטובר-דצמבר): (ללוחות רבעון סקרי כוח אדם 1/2020)

- מספר המועסקים הנעדרים זמנית מעבודתם כל השבוע בקרב בני 15 ומעלה – 411.8 אלף (288.4 אלף ברבעון הקודם).
- מספר המועסקים הנעדרים מעבודה פחות משבוע בקרב בני 15 ומעלה – 433.2 אלף (747.7 אלף ברבעון הקודם).
- אחוז המועסקים הנעדרים זמנית מעבודתם שבוע שלם או חלק מהשבוע מכלל המועסקים – 21.2% (26.1% ברבעון הקודם).

נתונים מנכי עונתיות

מרס 2020 (לעומת פברואר 2020): (ללוחות ירחון סקר כוח אדם 3/2020)

- אחוז הבלתי מועסקים מכוח העבודה בקרב בני 15 ומעלה - 3.4% (3.3% בחודש הקודם).
- אחוז בני 15 ומעלה בכוח העבודה - 62.7% (62.8% בחודש הקודם).
- שיעור התעסוקה (אחוז המועסקים מכלל האוכלוסייה) בקרב בני 15 ומעלה - 60.5% (60.7% בחודש הקודם).

הרבעון הראשון של 2020 - חודשים ינואר-מרס (לעומת הרבעון הרביעי של 2019 -

חודשים אוקטובר-דצמבר): (ללוחות רבעון סקרי כוח אדם 1/2020)

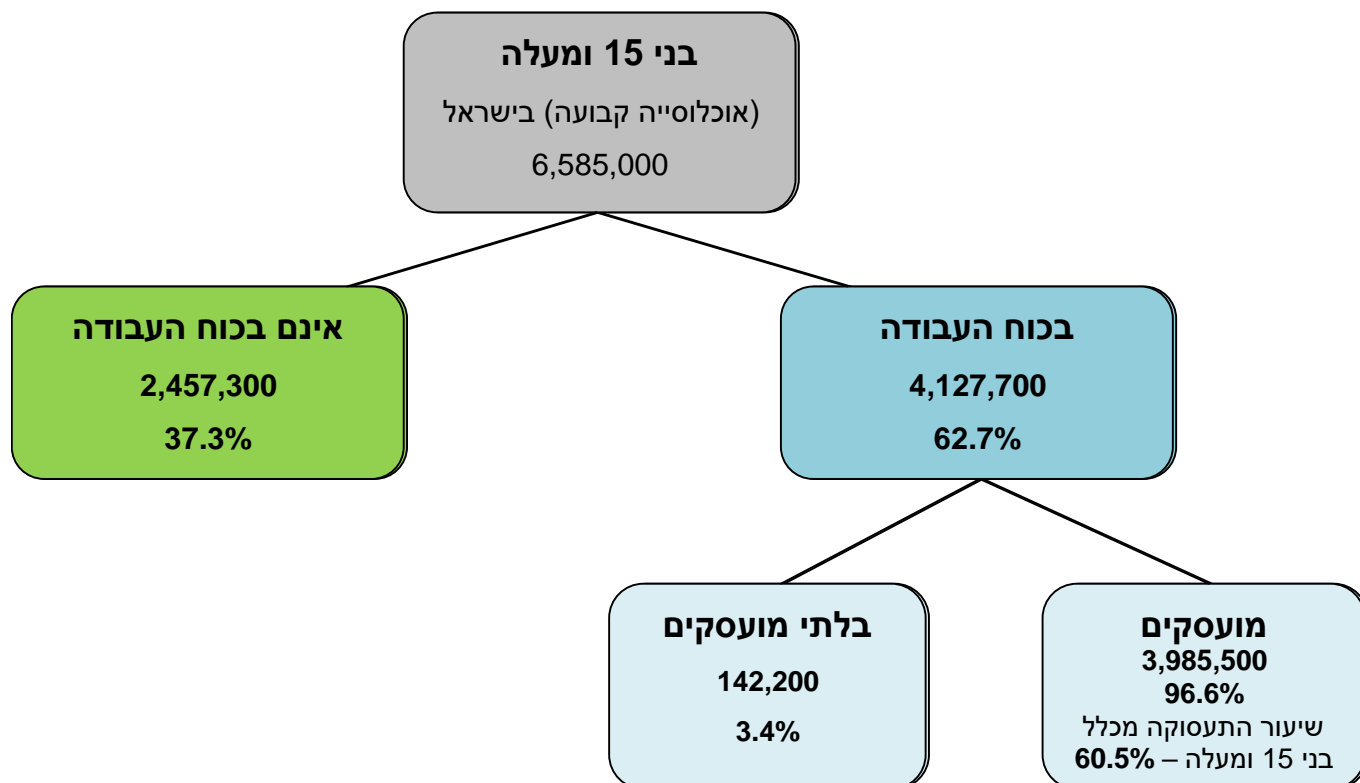
- אחוז הבלתי מועסקים מכוח העבודה בקרב בני 15 ומעלה - 3.5% (3.7% ברבעון הקודם).
- אחוז בני 15 ומעלה בכוח העבודה - 62.8% (63.1% ברבעון הקודם).
- שיעור התעסוקה בקרב בני 15 ומעלה - 60.7% (60.8% ברבעון הקודם).
- אחוז הבלתי מועסקים מכוח העבודה בקרב בני 25-64 - 3.1% (3.2% ברבעון הקודם).
- אחוז בני 25-64 בכוח העבודה - 79.8% (80.3% ברבעון הקודם).
- שיעור התעסוקה בקרב בני 25-64 - 77.3% (77.8% ברבעון הקודם).
- אחוז המועסקים שעובדים בהיקף מלא בדרך כלל, מכלל המועסקים - 78.6% (78.3% ברבעון הקודם).

להסברים והגדרות

סקר כוח אדם הוא המקור העיקרי למידע על כוח העבודה בישראל והוא נערך באופן שוטף על ידי הלשכה המרכזית לסטטיסטיקה. החל משנת 2020 רואינו בממוצע בכל חודש באופן שוטף כ-18,100 בני 15 ומעלה. אוכלוסיית הסקר כוללת את התושבים הקבועים של מדינת ישראל, כמו גם תיירים ותושבים ארעיים השוהים בישראל יותר משנה ברציפות. הסקר מאפשר מעקב אחר ההתפתחות בכוח העבודה, גודלו ותכונותיו, היקף האבטלה ועוד.

תכונות כוח העבודה

מרס 2020



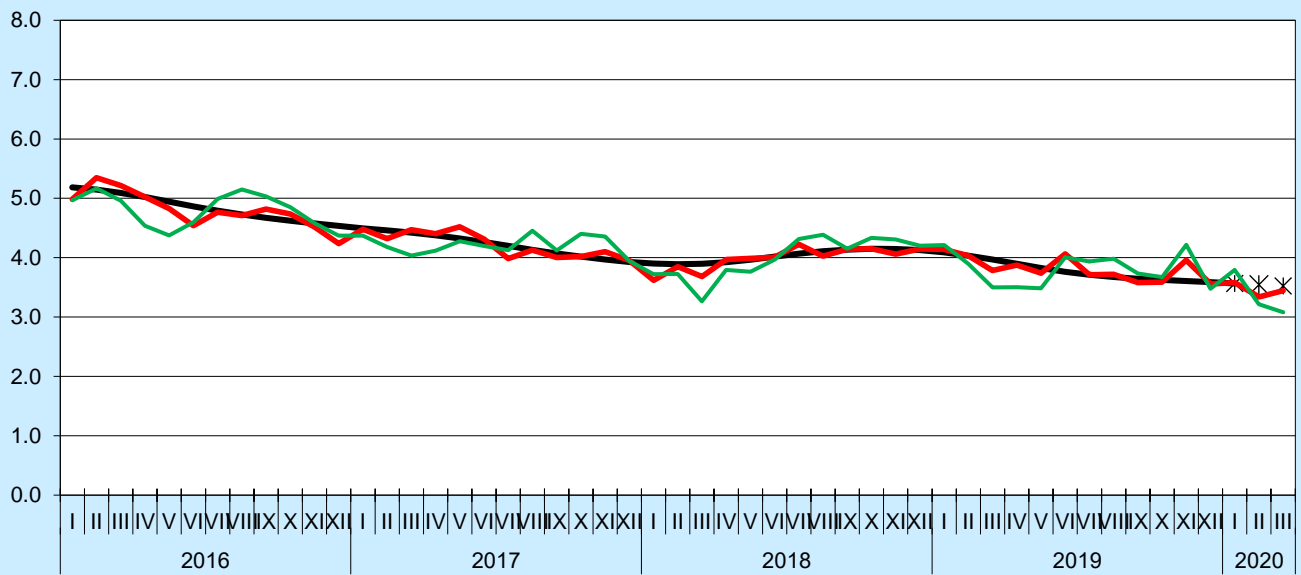
מספר המשתתפים בכוח העבודה בקרב בני 15 ומעלה הגיע במרס 2020 ל-4.128 מיליון נפש. מהם 3.986 מיליון מועסקים וכ-142 אלף בלתי מועסקים. בקרב המועסקים, 2.068 מיליון היו גברים (2.073 מיליון בחודש הקודם) ו-1.918 מיליון היו נשים (1.920 מיליון בחודש הקודם).

אחוז המשתתפים בכוח העבודה בקרב בני 15 ומעלה ירד ל-62.7% (62.8% בחודש הקודם). אחוז זה בקרב הגברים (ראה תרשים 3) הגיע ל-66.3% (ללא שינוי לעומת החודש הקודם), ואילו בקרב הנשים אחוז זה ירד ל-59.2% (59.5% בחודש הקודם).

אחוז הבלתי מועסקים מכוח העבודה בקרב בני 15 ומעלה עלה בחודש זה ל-3.4% (3.3% בחודש הקודם, ראה תרשים 1). אחוז הגברים הבלתי מועסקים (ראה תרשים 2) עלה ל-3.5% (3.0% בחודש הקודם), ואילו אחוז הנשים הבלתי מועסקות ירד ל-3.4% (3.7% בחודש הקודם).

שיעור התעסוקה (המחושב כאחוז המועסקים מכלל האוכלוסייה) בקרב בני 15 ומעלה ירד ל-60.5% במרס 2020 (60.7% בחודש הקודם). שיעור התעסוקה בקרב הגברים (ראה תרשים 4) ירד ל-64.0% (64.3% בחודש הקודם), ושיעור התעסוקה בקרב הנשים ירד ל-57.2% (57.3% בחודש הקודם).

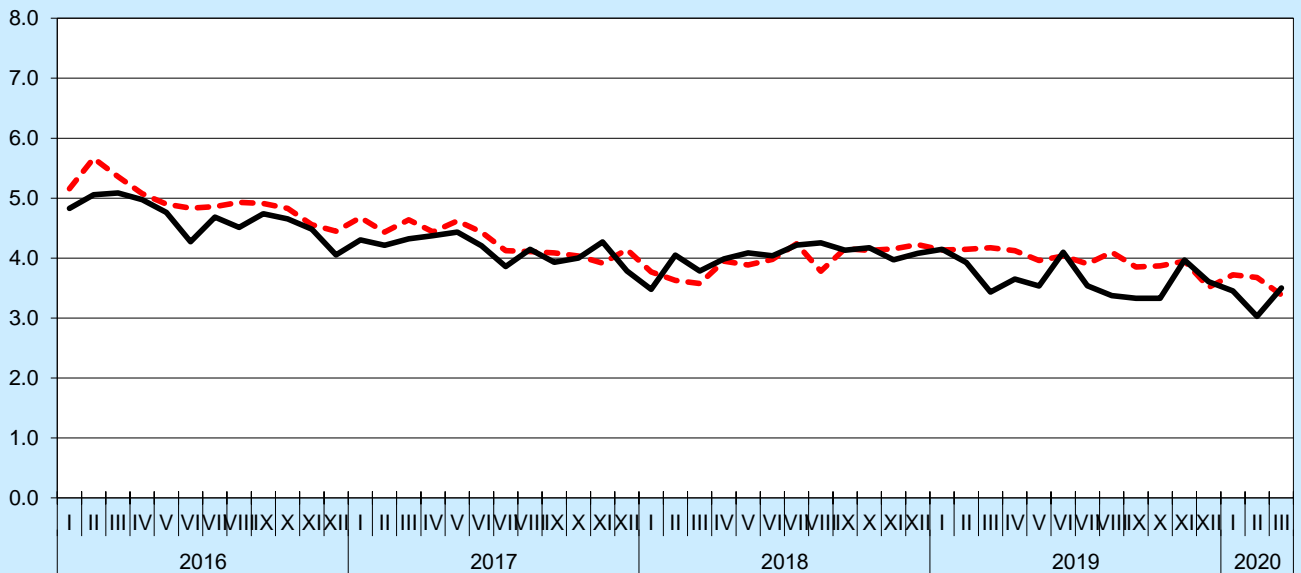
תרשים 1. - אחוז הבלתי מועסקים מכוח העבודה
DIAGRAM 1. - PERCENTAGE OF UNEMPLOYED PERSONS IN LABOUR FORCE



* The last 3 points of the trend are subject to substantial revisions. * שלוש הנקודות האחרונות של המגמה עשויות להשתנות במידה ניכרת.

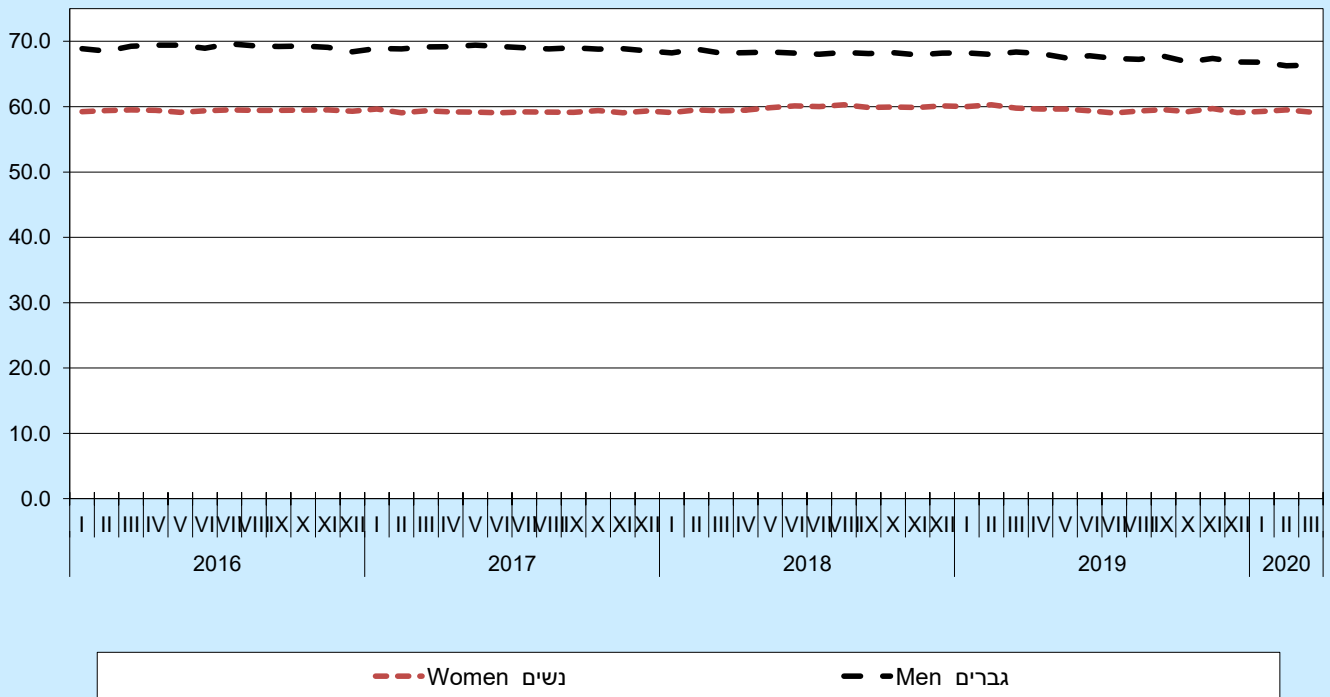
— Trend מגמה — Seasonally adjusted מנוכה עונתיות — Original מקורי

תרשים 2. - אחוז הבלתי מועסקים מכוח העבודה, לפי מין (נתונים מנוכי עונתיות)
DIAGRAM 2. - PERCENTAGE OF UNEMPLOYED PERSONS IN LABOUR FORCE, BY SEX
(SEASONALLY ADJUSTED DATA)

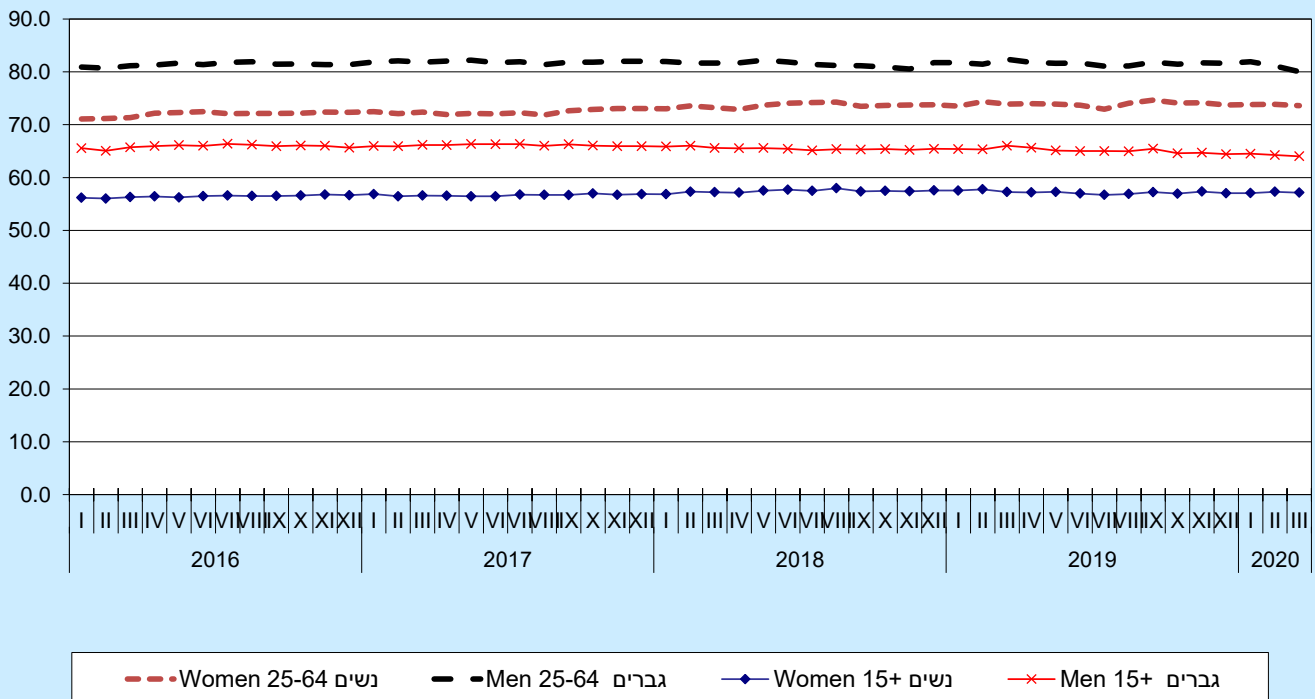


--- Women נשים — Men גברים

תרשים 3. - אחוז המשתתפים בכוח העבודה, לפי מין (נתונים מנוכי עונתיות)
 DIAGRAM 3. - PERCENTAGE OF THE PARTICIPANTS IN THE LABOUR FORCE, BY SEX
 (SEASONALLY ADJUSTED DATA)



תרשים 4. - שיעורי תעסוקה בקרב בני 15 ומעלה ובקרב בני 25-64, לפי מין (נתונים מנוכי עונתיות)
 DIAGRAM 4. - EMPLOYMENT RATES OF PERSONS AGED 15 AND OVER AND AGED 25-64 BY SEX
 (SEASONALLY ADJUSTED DATA)



השפעת משבר נגיף קורונה על תכונות כוח העבודה במרס 2020 (לעומת פברואר 2020) – נתונים מקוריים

בחודש מרס 2020 משבר נגיף קורונה השפיע על אופן עבודה של המועסקים בשבוע הקובע: מספרם של המועסקים הנעדרים זמנית מעבודתם כל השבוע זינק במאות אחוזים בהשוואה לחודש פברואר 2020, מספרם של המועסקים שעבדו בהיקף מלא ירד משמעותית בהשוואה לחודש הקודם ומספרם של המועסקים הנעדרים מעבודה פחות משבוע זינק גם הוא במאות אחוזים בהשוואה לחודש הקודם. משבר זה השפיע על סדרות נתונים מנוכה עונתיות ומגמה (ראה הערות בסוף הודעה זו), לכן בקטע זה מובא ניתוח של נתונים מקוריים בלבד.

מספרם של המועסקים שעבדו בהיקף מלא (35 שעות ויותר) בשבוע הקובע ירד ב-26.8% לעומת החודש הקודם (ירידה של כ-790 אלף מועסקים), ואילו מספרם של המועסקים שעבדו בהיקף חלקי (פחות מ-35 שעות) בשבוע הקובע עלה ב-4.4% לעומת החודש הקודם (תוספת של כ-39 אלף מועסקים). מספרם של המועסקים הנעדרים זמנית מעבודתם בשבוע הקובע עלה ב-435.7% לעומת החודש הקודם (תוספת של כ-727 אלף מועסקים). מתוכם נעדרו מעבודה בגלל צמצום בהיקף העבודה או הפסקה זמנית של העבודה בשל משבר נגיף קורונה כ-727 אלף מועסקים שמהווים 81.4% מכלל הנעדרים זמנית מעבודה כל השבוע הקובע (כ-12 אלף מועסקים, 7.2% בחודש הקודם). מספרם של המועסקים הנעדרים מעבודה פחות משבוע עלה ב-246.2% לעומת החודש הקודם (תוספת של 581 אלף מועסקים). מתוכם עבדו פחות שעות מהרגיל בשבוע הקובע בגלל צמצום בהיקף העבודה או הפסקה זמנית של העבודה בשל משבר נגיף קורונה כ-306 אלף מועסקים שמהווים 37.5% מכלל הנעדרים מעבודה פחות משבוע (כ-33 אלף מועסקים, 14.2% בחודש הקודם). אחוז המועסקים הנעדרים זמנית מעבודתם שבוע שלם או חלק מהשבוע מכלל המועסקים עלה ל-43.0% (10.1% בחודש הקודם). (נתונים מפורטים בלוחות 1.4-1.6, 1.14-1.16 ב"ירחון סקר כוח אדם" באתר האינטרנט)

אחת הסיבות לכך שאחוז הבלתי מועסקים לא עלה בחודש מרס 2020 לעומת החודש הקודם (3.1% לעומת 3.2%) היא שלמעסיקים רבים לא הייתה אפשרות לגייס עובדים מצד אחד ולאנשים שמעוניינים לעבוד ולא עובדים לא הייתה אפשרות לחפש עבודה. מספר הלא משתתפים שמעוניינים לעבוד ולא חיפשו עבודה בחודש אחרון בגלל משבר נגיף קורונה הגיע במרס 2020 לכ-25 אלף (כ-14 אלף גברים, כ-11 אלף נשים).

נתון נוסף שגם מראה השפעת משבר נגיף קורונה קשור לסיבת הפסקת עבודה בחודש מרס 2020. בחודש מרס 2020 הפסיקו לעבוד 67 אלף אנשים (כ-33 אלף בחודש הקודם). מתוכם במרס 2020 הפסיקו עבודה בגלל פיטורים, צמצומים או סגירת מקום עבודה כ-29 אלף.

מועסקים הנעדרים זמנית מעבודתם שבוע שלם או חלק מהשבוע לפי ענף כלכלי - נתונים מקוריים (לפי הסיווג החדש של ענפי כלכלה (מהדורה מעודכנת), פרסום טכני מס' 80)

במרס 2020 גדל מספר המועסקים הנעדרים זמנית מעבודתם שבוע שלם או חלק מהשבוע בכ-1,308 אלף לעומת החודש הקודם. מספר השכירים הנעדרים זמנית מעבודתם שבוע שלם או חלק מהשבוע במרס 2020 הגיע לכ-1,456 אלף (כ-338 אלף בחודש הקודם). בלוח 1 להלן מוצגים אחוז המועסקים ואחוז השכירים הנעדרים זמנית מעבודתם שבוע שלם או חלק מהשבוע מכלל המועסקים וכלל השכירים לפי ענף כלכלי בחודשים פברואר ומרס 2020.

בחודש מרס 2020, אחוז המועסקים הנעדרים מעבודה מכלל המועסקים הגבוה ביותר היה בענפים הבאים:
 אמנות, בידור ופנאי (66.1%), חינוך (64.0%), שירותי אירוח ואוכל (60.5%), שירותים אחרים (53.8%),
 אספקת חשמל, גז, קיטור ומיזוג אוויר (52.0%).

בחודש מרס 2020, אחוז השכירים הנעדרים מעבודה מכלל השכירים הגבוה ביותר היה בענפים הבאים:
 אמנות, בידור ופנאי (66.5%), חינוך (63.9%), שירותי אירוח ואוכל (61.0%), פעילויות בנדל"ן (55.9%),
 אספקת חשמל, גז, קיטור ומיזוג אוויר (52.0%), שירותים פיננסיים ושירותי ביטוח (50.0%).

לוח 1.- אחוז המועסקים והשכירים הנעדרים זמנית מעבודתם שבוע שלם או חלק מהשבוע מכלל המועסקים
 והשכירים לפי ענף כלכלי (סיווג 2011), חודשים פברואר ומרס 2020, נתונים מקוריים (1)

סדר	תיאור	אחוז מועסקים הנעדרים מעבודה פברואר 2020	אחוז מועסקים הנעדרים מעבודה פברואר 2020	אחוז שכירים הנעדרים מעבודה מרס 2020	אחוז שכירים הנעדרים מעבודה מרס 2020
-	סך הכל (2)	10.1	43.1	9.7	41.8
A	חקלאות, ייעור ודיג	9.5	29.3	11.2	31.7
B+C	תעשייה; כרייה וחציבה	10.1	36.3	10.1	36.1
D	אספקת חשמל, גז, קיטור ומיזוג אוויר	9.2	52.0	9.2	52.0
E	אספקת מים, שירותי ביוב וטיהור וטיפול בפסולת	7.4	26.1	7.7	24.7
F	בינוי	10.0	44.5	6.3	42.4
G	מסחר סיטוני וקמעוני; תיקון כלי רכב מנועיים	9.3	45.5	9.5	45.6
H	שירותי תחבורה, אחסנה, דואר ובלדרות	8.8	40.2	8.8	39.7
I	שירותי אירוח ואוכל	13.2	60.5	13.6	61.0
J	מידע ותקשורת	10.5	29.8	10.0	29.1
K	שירותים פיננסיים ושירותי ביטוח	12.5	49.1	12.5	50.0
L	פעילויות בנדל"ן	7.8	49.4	7.3	55.9
M	שירותים מקצועיים, מדעיים וטכניים	10.1	41.6	10.8	39.1
N	שירותי ניהול ותמיכה	12.6	43.0	10.0	40.1
O	מינהל מקומי, ציבורי וביטחון וביטוח לאומי	5.7	18.7	5.8	18.2
P	חינוך	9.6	64.0	9.4	63.9
Q	שירותי בריאות רווחה וסעד	11.7	44.5	12.0	42.3
R	אמנות, בידור ופנאי	16.0	66.1	14.6	66.5
S	שירותים אחרים	16.6	53.8	13.6	45.9
T	משקי בית כמעסיקים	7.1	20.5	7.2	16.8

(1) אינו כולל את הגרים מחוץ ליישובים (בדווים בדרום) או במוסדות (מדגמים קבועים).
 (2) כולל מועסקים או שכירים בענף "ארגונים וגופים חוץ-מדינתיים" (סדר U), ומועסקים או שכירים שהענף הכלכלי שלהם אינו ידוע.

מועסקים הנעדרים זמנית מעבודתם שבוע שלם או חלק מהשבוע לפי משלח יד - **נתונים מקוריים (לפי הסיווג החדש של משלחי יד, פרסום טכני מס' 81)**

בלוח 2 להלן מוצגים אחוז המועסקים ואחוז השכירים הנעדרים זמנית מעבודתם שבוע שלם או חלק מהשבוע מכלל המועסקים וכלל השכירים לפי משלחי יד בחודשים פברואר ומרס 2020.

בחודש מרס 2020, אחוז המועסקים הנעדרים מעבודה מכלל המועסקים הגבוה ביותר היה במשלחי יד הבאים: פקידים כלליים ועובדי משרד (51.3%), הנדסאים, טכנאים, סוכנים ובעלי משלח יד נלווה (49.7%), עובדי מכירות ושירותים (49.7%).

בחודש מרס 2020, אחוז השכירים הנעדרים מעבודה מכלל השכירים הגבוה ביותר היה במשלחי יד הבאים: פקידים כלליים ועובדי משרד (51.3%), הנדסאים, טכנאים, סוכנים ובעלי משלח יד נלווה (48.3%), עובדי מכירות ושירותים (47.8%).

לוח 2. אחוז המועסקים והשכירים הנעדרים זמנית מעבודתם שבוע שלם או חלק מהשבוע מכלל המועסקים והשכירים לפי משלח יד (סיווג 2011), חודשים פברואר ומרס 2020, נתונים מקוריים (1)

סדר	תיאור	אחוז מועסקים הנעדרים מעבודה פברואר 2020	אחוז מועסקים הנעדרים מעבודה מרס 2020	אחוז שכירים הנעדרים מעבודה פברואר 2020	אחוז שכירים הנעדרים מעבודה מרס 2020
-	סך הכל (2)	10.1	43.1	9.7	41.8
1	מנהלים	8.5	29.5	8.7	28.2
2	בעלי משלח יד אקדמי	10.0	46.1	10.2	45.4
3	הנדסאים, טכנאים, סוכנים ובעלי משלח יד נלווה	12.5	49.7	12.0	48.3
4	פקידים כלליים ועובדי משרד	13.9	51.3	14.1	51.3
5	עובדי מכירות ושירותים	10.9	49.7	10.4	47.8
6	עובדים מקצועיים בחקלאות, בייעור ובדיג	13.0	36.9	5.5	46.2
7-8	עובדים מקצועיים בתעשייה ובבינוי ועובדים מקצועיים אחרים	9.4	38.4	7.4	36.0
9	עובדים בלתי מקצועיים	6.9	34.5	6.6	34.0

(1) אינו כולל את הגרים מחוץ ליישובים (בדווים בדרום) או במוסדות (מדגמים קבועים).
 (2) כולל מועסקים או שכירים שמשלח ידם אינו ידוע.

ממוצע לרבעון הראשון של 2020 - חודשים ינואר-מרס (לעומת הרבעון הרביעי של 2019 – חודשים אוקטובר-דצמבר) - נתונים מנוכי עונתיות בני 15 ומעלה

מספר המשתתפים בכוח העבודה בקרב בני 15 ומעלה הגיע ברבעון הראשון של 2020 ל-4.131 מיליון נפש. מהם 3.988 מיליון מועסקים וכ-143 אלף בלתי מועסקים. בקרב המועסקים, 2.072 מיליון גברים (2.068 מיליון ברבעון הקודם) ו-1.917 מיליון נשים (1.908 מיליון ברבעון הקודם).

אחוז המשתתפים בכוח העבודה בקרב בני 15 ומעלה ירד ל-62.8% (63.1% ברבעון הקודם). אחוז זה בקרב הגברים ירד ל-66.5% (67.0% ברבעון הקודם), ובקרב הנשים אחוז זה ירד ל-59.3% (59.4% ברבעון הקודם).

אחוז הבלתי מועסקים מכוח העבודה בקרב בני 15 ומעלה ירד ל-3.5% (3.7% ברבעון הקודם). אחוז הגברים הבלתי מועסקים ירד ל-3.3% (3.6% ברבעון הקודם), ואחוז הנשים הבלתי מועסקות ירד ל-3.6% (3.8% ברבעון הקודם).

שיעור התעסוקה (המחושב כאחוז המועסקים מכלל האוכלוסייה) בקרב בני 15 ומעלה ירד ל-60.7% (60.8% ברבעון הקודם). שיעור התעסוקה בקרב הגברים ירד ל-64.3% (64.6% ברבעון הקודם) ואילו שיעור התעסוקה בקרב הנשים עלה ל-57.2% (57.1% ברבעון הקודם).

מספר המועסקים ברבעון הראשון של 2020 הגיע ל-3.988 מיליון נפש (3.976 מיליון ברבעון הקודם). מספרם של המועסקים שעובדים בהיקף מלא (35 שעות ויותר בשבוע) בדרך כלל עלה ב-0.4% לעומת הרבעון הקודם (תוספת של 12 אלף מועסקים), ואילו מספרם של המועסקים שעובדים בהיקף חלקי (פחות מ-35 שעות בשבוע) בדרך כלל ירד ב-1.2% לעומת הרבעון הקודם (ירידה של כ-10 אלף מועסקים). אחוז המועסקים שעובדים בהיקף מלא בדרך כלל מכלל המועסקים עלה ל-78.6% (78.3% ברבעון הקודם). בקרב הגברים אחוז זה ירד ל-86.7% (86.8% ברבעון הקודם), ואילו בקרב הנשים אחוז זה עלה ל-69.8% (69.1% ברבעון הקודם). (נתונים מפורטים בלוחות 1.24-1.26 ב"רבעון סקרי כוח אדם" באתר האינטרנט)

מספרם של המועסקים שעבדו בהיקף מלא (35 שעות ויותר) בשבוע הקובע ירד ב-4.9% לעומת הרבעון הקודם (ירידה של כ-129 אלף מועסקים), ומספרם של המועסקים שעבדו בהיקף חלקי (פחות מ-35 שעות) בשבוע הקובע ירד ב-4.6% לעומת הרבעון הקודם (ירידה של כ-47 אלף מועסקים). (נתונים מפורטים בלוחות 1.4-1.6 ב"רבעון סקרי כוח אדם" באתר האינטרנט)

בחודש מרס 2020 משבר נגיף קורונה השפיע על אופן עבודה של המועסקים בשבוע הקובע לכן לא חושבו כל סדרות נתונים מנוכי עונתיות ומגמה (ראה הערות בסוף הודעה זו), משום כך בקטע זה מובא ניתוח של נתונים מקוריים בלבד. מספרם של המועסקים הנעדרים זמנית מעבודתם בשבוע הקובע עלה ב-42.8% לעומת הרבעון הקודם (תוספת של כ-123 אלף מועסקים). מספרם של המועסקים הנעדרים מעבודה

פחות משבוע ירד ב-42.1% לעומת הרבעון הקודם (ירידה של כ-315 אלף מועסקים). אחוז המועסקים הנעדרים זמנית מעבודתם **שבוע שלם או חלק מהשבוע** מכלל המועסקים ירד ל-21.2% (26.1% ברבעון הקודם). (נתונים מפורטים בלוחות 1.4-1.6, 1.30-1.32 ב"[רבעון סקרי כוח אדם](#)" באתר האינטרנט)

מועסקים חלקית שלא מרצון - נתונים מקוריים. החל משנת 2018 שונתה הגדרה של מועסקים חלקית שלא מרצון¹ בעקבות המעבר לשאלון חדש ומורחב. מספר מועסקים חלקית שלא מרצון ירד ל-47.5 אלף ברבעון הראשון של 2020 (50.1 אלף ברבעון הקודם), וחלקם מכלל המועסקים ירד ל-1.2% (1.3% ברבעון הקודם). חלקם של **הגברים** המועסקים חלקית שלא מרצון מכלל הגברים המועסקים עלה ל-0.8% (0.7% ברבעון הקודם) ואילו חלקן של **הנשים** המועסקות חלקית שלא מרצון מכלל הנשים המועסקות ירד ל-1.6% (1.9% ברבעון הקודם). (ראה נתונים מפורטים בלוח 2.9 ב"[רבעון סקרי כוח אדם](#)" באתר האינטרנט)

נתונים מנוכי עונתיות

ממוצע שעות העבודה בשבוע למועסק ירד ל-33.7 ברבעון הראשון של 2020 (35.9 ברבעון הקודם). **ממוצע שעות עבודה בשבוע לשכיר ירד ל-34.0** (35.9 ברבעון הקודם).

תכונות כוח העבודה לפי מחוז מגורים

(נתונים מפורטים בלוחות 1.11-1.16 ב"[רבעון סקרי כוח אדם](#)" באתר האינטרנט)

אחוז הבלתי מועסקים בקרב בני 15 ומעלה ירד ברבעון הראשון של 2020 במחצית מהמחוזות בהשוואה לרבעון הקודם. **במחוז ירושלים** הגיע אחוז זה ל-4.6% (ללא שינוי לעומת הרבעון הקודם), **במחוז הצפון** ל-3.4% (לעומת 3.6%), **במחוז חיפה** ל-3.5% (לעומת 3.8%), **במחוז המרכז** ל-3.2% (לעומת 3.1%), **במחוז תל אביב** ל-3.7% (לעומת 3.5%), **ובמחוז הדרום** ל-3.4% (לעומת 3.8%).

אחוז ההשתתפות בכוח העבודה בקרב בני 15 ומעלה ירד ברוב המחוזות ברבעון הראשון של 2020 בהשוואה לרבעון הקודם. **במחוז ירושלים** הגיע אחוז זה ל-52.8% (לעומת 52.4%), **במחוז הצפון** ל-57.6% (לעומת 58.1%), **במחוז חיפה** ל-60.3% (לעומת 61.9%), **במחוז המרכז** ל-68.7% (לעומת 68.8%), **במחוז תל אביב** ל-68.7% (לעומת 68.8%), **ובמחוז הדרום** ל-60.3% (לעומת 61.3%).

שיעור התעסוקה בקרב בני 15 ומעלה ירד ברוב המחוזות ברבעון הראשון של 2020 בהשוואה לרבעון הקודם. **במחוז ירושלים** הגיע שיעור התעסוקה ל-50.4% (לעומת 50.0%), **במחוז הצפון** ל-55.7% (לעומת 56.0%), **במחוז חיפה** ל-58.2% (לעומת 59.6%), **במחוז המרכז** ל-66.5% (לעומת 66.7%), **במחוז תל אביב** ל-66.1% (לעומת 66.4%), **ובמחוז הדרום** ל-58.3% (לעומת 58.9%).

¹ עד שנת 2017: העובדים פחות מ-35 שעות בשבוע בדרך כלל (כולל שכירים בעלי חברות בע"מ), משום שחיפשו עבודה במשרה מלאה או נוספת אך לא מצאו.
משנת 2018: העובדים פחות מ-35 שעות בשבוע בדרך כלל (לא כולל שכירים בעלי חברות בע"מ), שמעוניינים לעבוד יותר מ-35 שעות וחיפשו באופן פעיל בארבעת השבועות האחרונים לעבוד מספר שעות רב יותר.

מועסקים לפי ענף כלכלי (לפי הסיווג החדש של ענפי כלכלה (מהדורה מעודכנת), פרסום טכני מס' 80)

(נתונים מפורטים בלוחות 2.1 ו-2.5 ב"רבעון סקרי כוח אדם" באתר האינטרנט)

ברבעון הראשון של 2020 גדל מספר המועסקים ב-12 אלף לעומת הרבעון הקודם. מספר השכירים ברבעון הראשון 2020 הגיע ל-3.508 מיליון (3.499 מיליון ברבעון הקודם). בלוח 3 להלן מוצגים מספר המועסקים ומספר השכירים לפי ענף כלכלי ברבעונים רביעי של 2019 וראשון של 2020.

בקרב המועסקים, התוספות הגדולות היו בענף שירותי בריאות רווחה וסעד (כ-18 אלף מועסקים), בענף מידע ותקשורת (כ-12 אלף מועסקים), בענף אספקת חשמל, גז, קיטור ומיזוג אוויר (כ-7 אלף מועסקים), בענף שירותים פיננסיים ושירותי ביטוח (כ-6 אלף מועסקים).

הירידות הגדולות היו בענף מסחר סיטוני וקמעוני; תיקון כלי רכב מנועיים, (כ-16 אלף מועסקים), בענף שירותי אירוח ואוכל ובענף חינוך (כ-5 אלף מועסקים בכל אחד מהענפים), בענף אמנות, בידור ופנאי ובענף שירותים אחרים (כ-4 אלף מועסקים בכל אחד מהענפים).

בקרב השכירים, התוספות הגדולות היו בענף שירותי בריאות רווחה וסעד (כ-19 אלף שכירים), בענף מידע ותקשורת (כ-13 אלף שכירים), בענף תעשייה; כרייה וחציבה (כ-8 אלף שכירים), בענף אספקת חשמל, גז, קיטור ומיזוג אוויר (כ-7 אלף שכירים), בענף שירותים פיננסיים ושירותי ביטוח (5 אלף שכירים).

הירידות הגדולות היו בענף מסחר סיטוני וקמעוני; תיקון כלי רכב מנועיים (כ-14 אלף שכירים), בענף שירותי אירוח ואוכל ובענף אמנות, בידור ופנאי (כ-6 אלף שכירים בכל אחד מהענפים), בענף בינוי (כ-5 אלף שכירים).

לוח 3.- מועסקים ושכירים לפי ענף כלכלי (סיווג 2011), רבעון רביעי של 2019 ורבעון ראשון של 2020, נתונים מנוכי עונתיות, אלפים

שכירים רבעון 1/2020	שכירים רבעון 4/2019	מועסקים רבעון 1/2020	מועסקים רבעון 4/2019	תיאור	סדר
3,508.1	3,499.3	3,988.1	3,976.1	סך הכל (1)	-
28.9	26.6	40.1	38.7	חקלאות, ייעור ודיג	A
366.7	359.0	384.9	382.0	תעשייה; כרייה וחציבה	B+C
23.7	16.9	23.7	16.9	אספקת חשמל, גז, קיטור ומיזוג אוויר	D
18.2	15.4	18.8	15.6	אספקת מים, שירותי ביוב וטיהור וטיפול בפסולת	E
154.7	160.1	205.1	203.7	בינוי	F
370.9	385.2	424.9	441.3	מסחר סיטוני וקמעוני; תיקון כלי רכב מנועיים	G
146.5	149.5	172.9	175.0	שירותי תחבורה, אחסנה, דואר ובלדרות	H
156.3	162.7	171.3	175.8	שירותי אירוח ואוכל	I
233.5	220.1	244.2	232.5	מידע ותקשורת	J
119.8	114.8	129.3	123.6	שירותים פיננסיים ושירותי ביטוח	K
21.9	23.8	38.0	38.0	פעילויות בנדל"ן	L
203.0	205.0	295.9	296.7	שירותים מקצועיים, מדעיים וטכניים	M
145.8	145.1	160.4	160.5	שירותי ניהול ותמיכה	N
399.0	397.6	403.2	402.3	מינהל מקומי, ציבורי וביטחון וביטוח לאומי	O
467.7	471.0	489.2	494.0	חינוך	P
399.1	380.3	447.5	429.7	שירותי בריאות רווחה וסעד	Q
47.4	53.2	81.0	84.7	אמנות, בידור ופנאי	R
65.1	68.2	109.3	113.7	שירותים אחרים	S
59.9	56.4	64.8	61.6	משקי בית כמעסיקים	T

(3) כולל מועסקים או שכירים בענף "ארגונים וגופים חוץ-מדינתיים" (סדר U), ומועסקים או שכירים שהענף הכלכלי שלהם אינו ידוע.

מועסקים לפי משלח יד (לפי הסיווג החדש של משלח יד, פרסום טכני מס' 81)

(נתונים מפורטים בלוחות 2.10 ו-2.14 ב"רבעון סקרי כוח אדם" באתר האינטרנט)

בלוח 4 להלן מוצגים מספר המועסקים ומספר השכירים לפי משלח יד ברבעונים רביעי של 2019 וראשון של 2020.

בקרב המועסקים, התוספות הגדולות היו בקרב בעלי משלח יד אקדמי (כ-13 אלף מועסקים), בקרב פקידיים כלליים ועובדי משרד (8 אלף מועסקים), ובקרב הנדסאים, טכנאים, סוכנים ובעלי משלח יד נלווה (כ-7 אלף מועסקים).

הירידות הגדולות היו בקרב עובדים בלתי מקצועיים (כ-13 אלף מועסקים), בקרב עובדי מכירות ושירותים (כ-8 אלף מועסקים), בקרב עובדים מקצועיים בתעשייה ובבינוי ועובדים מקצועיים אחרים (כ-7 אלף מועסקים).

בקרב השכירים, התוספות הגדולות היו בקרב בעלי משלח יד אקדמי (כ-18 אלף שכירים), בקרב פקידיים כלליים ועובדי משרד (כ-8 אלף שכירים), בקרב הנדסאים, טכנאים, סוכנים ובעלי משלח יד נלווה (כ-4 אלף שכירים).

הירידות הגדולות היו בקרב עובדים בלתי מקצועיים (כ-11 אלף שכירים), בקרב עובדים מקצועיים בתעשייה ובבינוי ועובדים מקצועיים אחרים (כ-7 אלף שכירים), בקרב עובדי מכירות ושירותים (כ-5 אלף שכירים).

לוח 4. מועסקים ושכירים לפי משלח יד (סיווג 2011), רבעון רביעי של 2019 ורבעון ראשון של 2020, נתונים מנוכי עונתיות, אלפים

סדר	תיאור	מועסקים רבעון 4/2019	מועסקים רבעון 1/2020	שכירים רבעון 4/2019	שכירים רבעון 1/2020
-	סך הכל (1)	3,976.1	3,988.1	3,499.3	3,508.1
1	מנהלים	304.7	305.7	272.5	273.2
2	בעלי משלח יד אקדמי	1,119.9	1,133.2	966.6	984.9
3	הנדסאים, טכנאים, סוכנים ובעלי משלח יד נלווה	567.9	574.9	482.2	486.3
4	פקידיים כלליים ועובדי משרד	280.1	288.1	273.1	280.8
5	עובדי מכירות ושירותים	746.5	738.1	654.3	649.8
6	עובדים מקצועיים בחקלאות, בייעור ובדיג	27.5	26.2	15.4	14.4
7-8	עובדים מקצועיים בתעשייה ובבינוי ועובדים מקצועיים אחרים	487.2	480.0	398.6	392.1
9	עובדים בלתי מקצועיים	203.7	190.9	196.1	184.8

(1) כולל מועסקים או שכירים שמשלח ידם אינו ידוע.

בני 25-64

אחוז המשתתפים בכוח העבודה בקרב בני 25-64 ירד ל-79.8% ברבעון הראשון של 2020 (80.3% ברבעון הקודם). אחוז ההשתתפות בקרב הגברים ירד ל-83.6% (84.3% ברבעון הקודם), ובקרב הנשים ירד אחוז זה ל-76.2% (76.5% ברבעון הקודם).

אחוז הבלתי מועסקים מכוח העבודה בקרב בני 25-64 ירד ל-3.1% (3.2% ברבעון הקודם). בקרב הגברים אחוז הבלתי מועסקים ירד ל-3.0% (3.2% ברבעון הקודם), ואילו בקרב הנשים אחוז הבלתי מועסקות הגיע ל-3.2% (ללא שינוי לעומת הרבעון הקודם).

שיעור התעסוקה בקרב בני 25-64 ירד ל-77.3% (77.8% ברבעון הקודם). שיעור התעסוקה בקרב הגברים ירד ל-81.0% (81.6% ברבעון הקודם), ובקרב הנשים שיעור התעסוקה ירד ל-73.8% (74.0% ברבעון הקודם).

הסברים מתודולוגיים בעקבות משבר נגיף קורונה

משבר נגיף קורונה השפיע על תהליכי עבודה בסקר כוח אדם. להלן פירוט הבעיות ואופן התמודדות עם הבעיות מבחינה מתודולוגית. מתודולוגיה מפורטת של הסקר ניתן לראות בפרק [שיטות בפרסום שנתי של סקר כוח אדם](#).

בתהליך איסוף הנתונים

מאמצע חודש מרס 2020 לא היה ניתן לבצע ראיונות פנים-אל-פנים. לכן כל הראיונות החל מאמצע חודש מרס בוצעו באמצעות טלפון (96.7% לעומת 86.6% בפברואר 2020). כתוצאה מכך, אחוז הפקידה בחודש מרס 2020 היה יותר נמוך בהשוואה לחודש פברואר 2020 (69.3% לעומת 71.3%).

בתהליך עיבוד הנתונים

על פי הגדרות הסקר (שתואמות הגדרות בינלאומיות של ארגון העבודה הבינלאומי) רוב מוחלט של העובדים שהוצאו לחופשה ללא תשלום במהלך חודש מרס 2020 נחשבים כמועסקים הנעדרים זמנית מעבודתם. לכן ההשפעה של משבר נגיף קורונה על תכונות כוח העבודה מתבטאת בעיקר בסדרות נתונים: מועסקים הנעדרים זמנית מעבודתם כל השבוע הקבוע, מועסקים הנעדרים מעבודתם פחות משבוע, מועסקים שעבדו בהיקף מלא בשבוע הקבוע. סדרת הנתונים השנייה היא סדרה חדשה שתתווסף באופן קבוע לירחון ורבעון סקר כוח אדם החל מפרסום זה.

בוצעו תיקונים בתהליך חישוב מקדמי ניפוח בסקר. מדי חודש מחושבים גורמי תיקון לדירות שהוצאו ממסגרת הבנייה החדשה עבור כל קבוצה גאוגרפית בנפרד, וזאת כדי לתקן את הפיגור בעדכון דירות אלו במדגם. אם מתעוררות בעיות נקודתיות בפקידה, למשל קושי לפקוד באזור מסוים, יש צורך במתן גורמי תיקון לקבוצות אחרות במדגם. מאז המעבר לסקר כוח אדם חודשי, עד לחודש מרס 2020, לא נוצרו בעיות מסוג זה ולכן לא הופעל התהליך. בחודש מרס 2020, בעקבות משבר נגיף קורונה, חלה ירידה בשיעור ההשבה במחצית השנייה של החודש בד בבד עם שינוי בתכונות כוח העבודה במחצית זו ולכן חושב מקדם תיקון מיוחד. מקדם התיקון נועד לאזן את התפלגות המשיבים בין שבועות הפקידה. בשלב זה מקדם הניפוח הראשוני לכל הנפשות במשק בית במדגם השוטף מתקבל מהכפלת גורמי התיקון המתאימים במקדם הניפוח הראשוני מהשלב הקודם.

בתהליך פרסום נתונים

בגלל השינויים החריגים שהיו בחלק מסדרות הנתונים בחודש זה כתוצאה מהמשבר נגיף קורונה, לא חושבו עבור חלק מהסדרות נתונים מנכי עונתיות ומגמה. לכן בהודעה זו באופן חריג עבור סדרות אלה מוצגים נתונים מקוריים בלבד. מדובר על סדרות נתונים של היקף עבודה והיעדרות מעבודה בשבוע הקבוע וגם על סדרה חדשה של נעדרים מעבודה פחות משבוע. עקב ירידה חדה בנתון מרס 2020 לסדרות "עבדו בהיקף

מלא – סך הכל, גברים ונשים", לא חושב אומדן המגמה. בחודשים הבאים, בהתאם לנתונים שיתקבלו, יבחן פרסום המגמה. עקב עליה חדה בנתון מרס 2020, לסדרות "נעדרו זמנית מעבודתם כל השבוע הקובע – סך הכל, גברים ונשים" ולסדרות "נעדרו מעבודה פחות משבוע – סך הכל, גברים ונשים" לא חושבו אומדני מנוכה עונתיות ומגמה של חודש זה. בחודשים הבאים, בהתאם לנתונים שיתקבלו, יבחן פרסום סדרה מנוכת עונתיות ומגמה.

* נתונים נוספים בנושא זה מתפרסמים ב"[רבעון סקרי כוח אדם](https://www.cbs.gov.il/HE/Pages/default.aspx)" באתר האינטרנט של הלשכה המרכזית לסטטיסטיקה: <https://www.cbs.gov.il/HE/Pages/default.aspx>