

הודעה לתקשורת

אתר: www.cbs.gov.il דוא"ל: info@cbs.gov.il פקס: 02-6521340

הודעה קודמת בנושא זה פורסמה ב-22 ביוני 2020

ירושלים, ט' באב התש"ף
30 ביולי 2020
233/2020

נתונים מסקר כוח אדם לחודש יוני ולרבעון השני 2020 Labour Force Survey Data, June and 2nd Quarter of 2020

סקר כוח אדם בימי משבר נגיף הקורונה

הלשכה המרכזית לסטטיסטיקה מבצעת בימים אלה, כמו בימי שגרה, את הסקרים השוטפים החיוניים לקבלת מידע על האוכלוסייה והכלכלה בישראל. נתוני סקר כוח אדם מאפשרים מעקב אחר השפעות משבר נגיף קורונה על מצב התעסוקה ושוק העבודה בישראל. גם בתקופה זו, אנו מחויבים ופועלים לפי שיטות עבודה בין-לאומיות, לפרסום האינדיקטורים הקיימים, כמו גם לפיתוח ולדיווח על אינדיקטורים חדשניים וניתוחים המתאימים למצב. ביוני 2020, כדי להבטיח את שלומם של הנשאלים והסקרים, כל הראיונות לסקר נערכו בטלפון ולא בבתי הנדגמים כפי שהם נערכים בדרך כלל.

אנו מבקשים להודות מקרב לב לאלפי משקי הבית שהשיבו לסקר בתקופה מאתגרת זו ולסקרים המסורים שלנו שהבטיחו איסוף הנתונים באיכות הגבוהה ביותר.

בפרק א' יוצגו בפירוט רב הנתונים המקוריים של יוני 2020 שחלקם הוצגו כבר בהודעה מיום 22 ביולי 2020.

בפרק ב' יוצגו נתונים מנוכי עונתיות של חודש יוני 2020.

בפרק ג' יוצגו את הנתונים לרבעון השני של 2020 (חודשים אפריל-יוני)

בפרק ד' יוצג פירוט נוסף להגדרות והסברים (להסברים והגדרות)

פרק א' - הנתונים המקוריים של יוני 2020

נתונים מקוריים

בחודש יוני 2020 (לעומת מאי 2020, בקרב בני 15 ומעלה): (ללוחות ירחון סקר כוח אדם 6/2020)

- אחוז הבלתי מועסקים מכוח העבודה – 4.7% (4.0% בחודש הקודם).
- אחוז מכוח העבודה של המועסקים שנעדרו זמנית מעבודתם כל השבוע בגלל סיבות הקשורות בנגיף קורונה + הבלתי מועסקים – 9.8% (20.9% בחודש הקודם).
- אחוז מכוח העבודה של הלא משתתפים בכוח העבודה שהפסיקו לעבוד בגלל פיטורים או סגירת מקום העבודה בחודשים מרץ-יוני 2020 + המועסקים שנעדרו זמנית מעבודתם כל השבוע בגלל סיבות הקשורות בנגיף קורונה + הבלתי מועסקים – 11.5% (23.0% בחודש הקודם).
- אחוז מכוח העבודה של הלא משתתפים בכוח העבודה שהפסיקו לעבוד בגלל פיטורים או סגירת מקום העבודה בחודשים מרץ-יוני 2020 + הלא משתתפים בכוח העבודה שהפסיקו לעבוד בגלל סיבות אחרות או לא עבדו בעבר, מעוניינים לעבוד עכשיו ולא חיפשו עבודה בחודש אחרון בגלל קורונה + המועסקים שנעדרו זמנית מעבודתם כל השבוע בגלל סיבות הקשורות בנגיף קורונה + הבלתי מועסקים – 11.9% (23.8% בחודש הקודם).

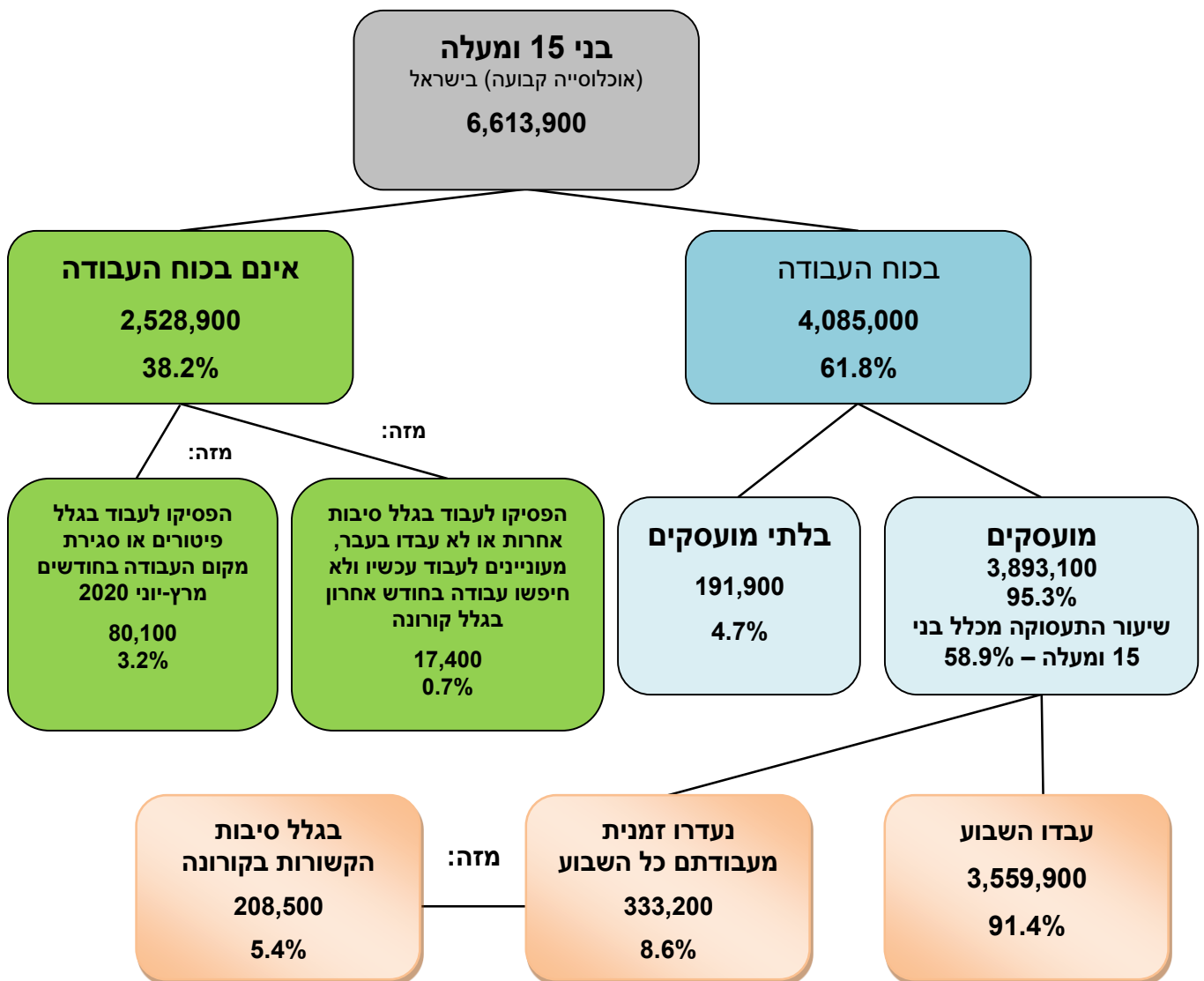
מספר ואחוז מכוח העבודה הבלתי מועסקים	מאי 2020	יוני 2020
המועסקים שנעדרו זמנית מעבודתם כל השבוע בגלל סיבות הקשורות בנגיף קורונה + הבלתי מועסקים	אלף 845.6 20.9%	אלף 400.4 9.8%
הלא משתתפים בכוח העבודה שהפסיקו לעבוד בגלל פיטורים או סגירת מקום העבודה בחודשים מרץ-יוני 2020 + המועסקים שנעדרו זמנית מעבודתם כל השבוע בגלל סיבות הקשורות בנגיף קורונה + הבלתי מועסקים	אלף 955.7 23.0%	אלף 480.5 11.5%
הלא משתתפים בכוח העבודה שהפסיקו לעבוד בגלל פיטורים או סגירת מקום העבודה בחודשים מרץ-יוני 2020 + הלא משתתפים בכוח העבודה שהפסיקו לעבוד בגלל סיבות אחרות או לא עבדו בעבר, מעוניינים לעבוד עכשיו ולא חיפשו עבודה בחודש אחרון בגלל קורונה + המועסקים שנעדרו זמנית מעבודתם כל השבוע בגלל סיבות הקשורות בנגיף קורונה + הבלתי מועסקים	אלף 1,003.9 23.8%	אלף 497.9 11.9%

- בחודש יוני 2020, האחוז הגבוה ביותר של מועסקים הנעדרים מהעבודה כל השבוע או חלק מהשבוע, מכלל המועסקים, היה בענפים: **אמנות, בידור ופנאי (35.4%), שירותי אירוח ואוכל (28.8%), שירותי תחבורה, אחסנה, דואר ובלדרות (23.5%), שירותי ניהול ותמיכה (23.3%).**
- מהם, האחוז הגבוה של נעדרים מעבודה בגלל סיבות הקשורות לנגיף קורונה היה בענפים: **אמנות, בידור ופנאי (30.2%), שירותי אירוח ואוכל (24.2%), שירותי תחבורה, אחסנה, דואר ובלדרות (18.7%), שירותי ניהול ותמיכה (15.6%).**

- האחוז הגבוה ביותר של מועסקים הנעדרים מהעבודה כל השבוע או חלק מהשבוע, מכלל המועסקים, היה במשלחי היד: **פקידים כלליים ועובדי משרד** (18.9%), **עובדי מכירות ושירותים** (16.9%).
- מהם, האחוז הגבוה של נעדרים מעבודה **בגלל סיבות הקשורות לנגיף קורונה** היה במשלחי יד: **פקידים כלליים ועובדי משרד** (10.7%), **עובדי מכירות ושירותים** (10.1%).
- האחוז הגבוה ביותר של מועסקים הנעדרים מהעבודה כל השבוע או חלק מהשבוע, מכלל המועסקים, היה: בקרב **בני 15-17** - 17.9% (מתוכם בגלל סיבות שקשורות לקורונה - 13.5%), בקרב **בני 25-29** - 17.6% (מתוכם בגלל סיבות שקשורות לקורונה - 9.6%), בקרב **בני 65 ומעלה** - 16.9% (מתוכם בגלל סיבות שקשורות לקורונה - 11.0%), בקרב **בני 30-34** - 16.7% (מתוכם בגלל סיבות שקשורות לקורונה - 7.7%).

תכונות כוח העבודה ביוני 2020 (לעומת מאי 2020) – נתונים מקוריים

בני 15 ומעלה



מספרם של המועסקים שעבדו **בהיקף מלא** (35 שעות ויותר) **בשבוע הקובע** עלה ב-23.7% לעומת החודש הקודם (תוספת של כ-529 אלף מועסקים), ואילו מספרם של המועסקים שעבדו **בהיקף חלקי** (פחות מ-35 שעות) **בשבוע הקובע** ירד ב-7.1% לעומת החודש הקודם (ירידה של כ-61 אלף מועסקים). מספרם של המועסקים הנעדרים **זמנית מעבודתם בשבוע הקובע** ירד ב-58.2% לעומת החודש הקודם (ירידה של כ-464 אלף מועסקים). מתוכם נעדרו מעבודה בגלל סיבות הקשורות בנגיף קורונה כ-209 אלף מועסקים שמהווים 62.6% מכלל הנעדרים זמנית מעבודה כל השבוע (כ-684 אלף מועסקים, 85.8% בחודש הקודם). מספרם של המועסקים הנעדרים מעבודה **חלק משבוע** ירד ב-66.3% לעומת החודש הקודם (ירידה של כ-442 אלף מועסקים). מתוכם עבדו פחות שעות מהרגיל בשבוע הקובע בגלל סיבות הקשורות בנגיף קורונה כ-106 אלף מועסקים שמהווים 47.3% מכלל הנעדרים מעבודה חלק משבוע (כ-266 אלף מועסקים, 39.9% בחודש הקודם). אחוז המועסקים הנעדרים זמנית מעבודתם **כל השבוע או חלק מהשבוע** מכלל המועסקים ירד ל-14.3% (37.6% בחודש הקודם, 21.3% ביוני 2019). מתוכם, נעדרו מעבודתם **כל השבוע או חלק מהשבוע מסיבות הקשורות לנגיף קורונה** מכלל המועסקים ירד ל-8.1% (24.4% בחודש הקודם). נתונים מפורטים בלוחות 1.6-1.4, ["רחון סקר כוח אדם"](#) באתר האינטרנט

אחוז הבלתי מועסקים בחודש יוני 2020 עלה לעומת החודש הקודם (4.7% לעומת 4.0%). יחד עם זאת, מספר הלא משתתפים בכוח העבודה שהפסיקו לעבוד בגלל פיטורים או סגירת מקום העבודה בחודשים מרץ-יוני 2020 ירד ביוני 2020 לכ-80 אלף (לעומת כ-110 אלף בחודש הקודם), ומספר הלא משתתפים בכוח העבודה שהפסיקו לעבוד בגלל סיבות אחרות או לא עבדו בעבר, שמעוניינים לעבוד עכשיו ולא חיפשו עבודה בחודש אחרון בגלל קורונה, ירד ביוני 2020 לכ-17 אלף (לעומת כ-48 אלף בחודש הקודם). נתונים נוספים נמצאים בלוח 9 המצורף להודעה זו.

מועסקים הנעדרים זמנית מעבודתם כל השבוע או חלק מהשבוע לפי ענף כלכלי ומשלח יד - נתונים מקוריים (לפי הסיווג החדש של ענפי כלכלה) (מהדורה מעודכנת), פרסום טכני מס' 80, (לפי הסיווג החדש של משלח יד, פרסום טכני מס' 81)

ביוני 2020 ירד מספר המועסקים הנעדרים זמנית מעבודתם **כל השבוע או חלק מהשבוע** ב-906 אלף לעומת החודש הקודם. מספר השכירים הנעדרים זמנית מעבודתם **כל השבוע או חלק מהשבוע** ביוני 2020 הגיע ל-461.8 אלף (1.223 מיליון בחודש הקודם). בלוח 1 המצורף להודעה זו מוצגים אחוז המועסקים ואחוז השכירים הנעדרים זמנית מעבודתם כל השבוע או חלק מהשבוע מכלל המועסקים ומכלל השכירים, לפי ענף כלכלי ומשלח יד בחודשים יוני 2019, פברואר, מאי ויוני 2020. מידע נוסף על היעדרות מעבודה נמצאת בלוחות 3, 5, ו-7 המצורפים להודעה זו.

בחודש יוני 2020, האחוז הגבוה ביותר של מועסקים הנעדרים מהעבודה כל השבוע או חלק מהשבוע, מכלל המועסקים, היה בענפים: **אמנות, בידור ופנאי** (35.4%), **שירותי אירוח ואוכל** (28.8%), **שירותי תחבורה, אחסנה, דואר ובלדרות** (23.5%), **שירותי ניהול ותמיכה** (23.3%).

מתוכם, אחוז הגבוה ביותר של המועסקים הנעדרים בגלל הסיבות שקשורות לנגיף קורונה היה בענפים: אמנות, בידור ופנאי (30.2%), שירותי אירוח ואוכל (24.2%), שירותי תחבורה, אחסנה, דואר ובלדרות (18.7%), שירותי ניהול ותמיכה (15.6%).

בחודש יוני 2020, האחוז הגבוה ביותר של שכירים הנעדרים מהעבודה כל השבוע או חלק מהשבוע, מכלל השכירים, היה בענפים: שירותי אירוח ואוכל (32.2%), אמנות, בידור ופנאי (29.4%), שירותי תחבורה, אחסנה, דואר ובלדרות (23.7%), שירותי ניהול ותמיכה (21.3%).

מתוכם, אחוז הגבוה ביותר של השכירים הנעדרים בגלל הסיבות שקשורות לנגיף קורונה היה בענפים: שירותי אירוח ואוכל (27.2%), אמנות, בידור ופנאי (22.7%), שירותי תחבורה, אחסנה, דואר ובלדרות (18.6%), שירותי ניהול ותמיכה (13.1%).

בחודש יוני 2020, האחוז הגבוה ביותר של מועסקים הנעדרים מהעבודה כל השבוע או חלק מהשבוע, מכלל המועסקים, היה במשלחי היד: פקידיים כלליים ועובדי משרד (18.9%), עובדי מכירות ושירותים (16.9%). מתוכם, אחוז הגבוה ביותר של המועסקים הנעדרים בגלל הסיבות שקשורות לנגיף קורונה היה במשלחי יד: פקידיים כלליים ועובדי משרד (10.7%), עובדי מכירות ושירותים (10.1%).

בחודש יוני 2020, האחוז הגבוה ביותר של שכירים הנעדרים מהעבודה כל השבוע או חלק מהשבוע, מכלל השכירים, היה במשלחי היד: פקידיים כלליים ועובדי משרד (18.5%), עובדי מכירות ושירותים (16.8%).

מתוכם, אחוז הגבוה ביותר של השכירים הנעדרים בגלל הסיבות שקשורות לנגיף קורונה היה במשלחי יד: פקידיים כלליים ועובדי משרד (10.3%), עובדי מכירות ושירותים (9.7%).

היעדרות מעבודה לפי קבוצות גיל ומין - נתונים מקוריים

בלוח 2 המצורף להודעה זו מוצגים אחוז המועסקים הנעדרים זמנית מעבודתם כל השבוע או חלק מהשבוע מכלל המועסקים, לפי גיל ומין בחודשים יוני 2019, פברואר, מאי ויוני 2020. מידע נוסף על היעדרות מעבודה נמצאת בלוחות 4, 6, ו-8 המצורפים להודעה זו.

בחודש יוני 2020, האחוז הגבוה ביותר של מועסקים הנעדרים מהעבודה כל השבוע או חלק מהשבוע, מכלל המועסקים, היה: בקרב בני 15-17 - 17.9% (מתוכם בגלל סיבות שקשורות לקורונה - 13.5%), בקרב בני 25-29 - 17.6% (מתוכם בגלל סיבות שקשורות לקורונה - 9.6%), בקרב בני 65 ומעלה - 16.9% (מתוכם בגלל סיבות שקשורות לקורונה - 11.0%), בקרב בני 30-34 - 16.7% (מתוכם בגלל סיבות שקשורות לקורונה - 7.7%).

בקרב הגברים, האחוז הגבוה ביותר של הנעדרים מהעבודה כל השבוע או חלק מהשבוע היה: בקרב בני 65 ומעלה - 17.0% (מתוכם בגלל סיבות שקשורות לקורונה - 11.2%), בקרב בני 60-64 - 16.1% (מתוכם בגלל סיבות שקשורות לקורונה - 9.1%), בקרב בני 45-54 - 14.5% (מתוכם בגלל סיבות שקשורות לקורונה - 9.6%), בקרב בני 25-29 - 13.9% (מתוכם בגלל סיבות שקשורות לקורונה - 8.2%).

בקרב הנשים, האחוז הגבוה ביותר של הנעדרות מהעבודה כל השבוע או חלק מהשבוע היה: בקרב בנות 15-17 - 29.9% (מתוכם בגלל סיבות שקשורות לקורונה - 21.4%), בקרב בנות 30-34 - 22.3% (מתוכם בגלל סיבות שקשורות לקורונה - 8.2%), בנות 25-29 - 21.7% (מתוכם בגלל סיבות שקשורות לקורונה - 11.1%), בקרב בנות 35-44 - 17.2% (מתוכם בגלל סיבות שקשורות לקורונה - 7.2%), בקרב בנות 65 ומעלה - 16.6% (מתוכם בגלל סיבות שקשורות לקורונה - 10.8%).

פרק ב' - נתונים מנוכי עונתיות של יוני 2020

נתונים מנוכי עונתיות

יוני 2020 (לעומת מאי 2020, בקרב בני 15 ומעלה): (ללוחות ירחון סקר כוח אדם 6/2020)

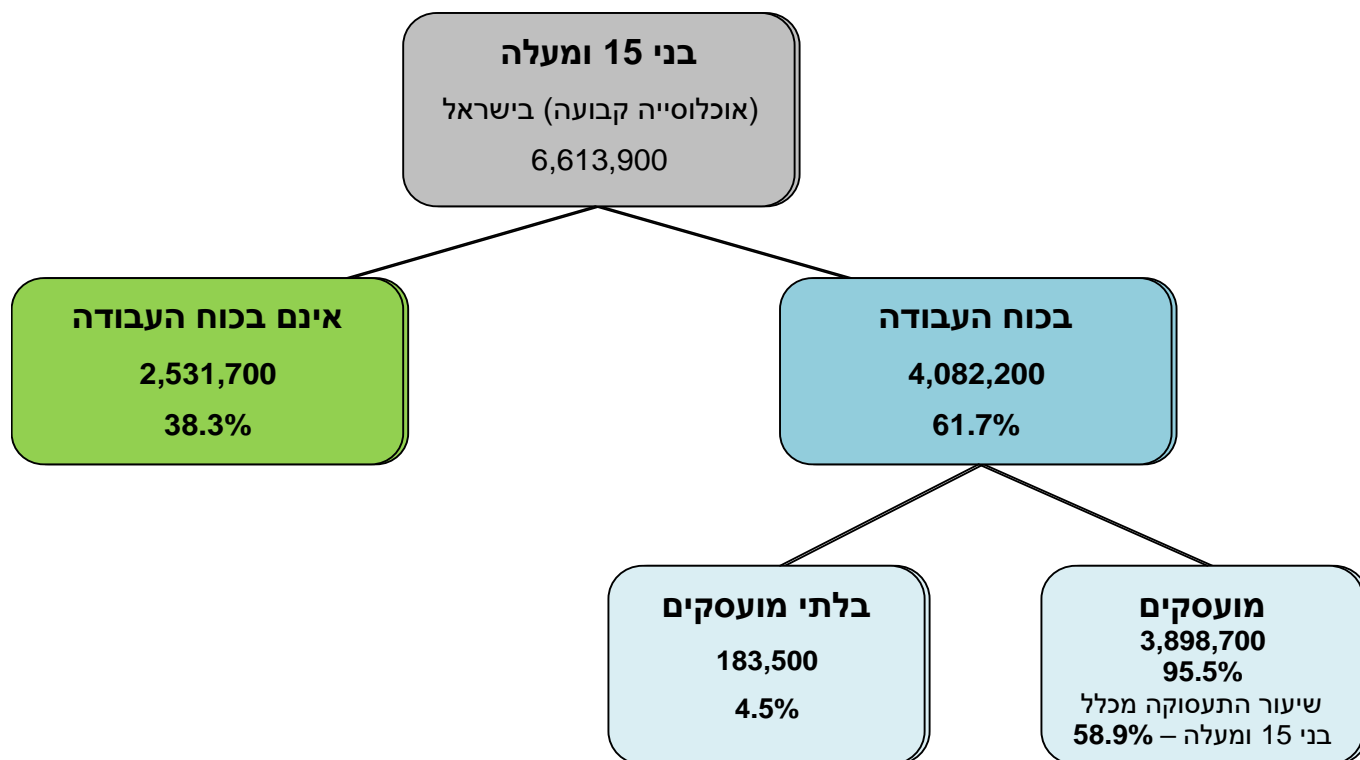
- אחוז הבלתי מועסקים מכוח העבודה - 4.5% (4.3% בחודש הקודם).
- אחוז בכוח העבודה - 61.7% (61.6% בחודש הקודם).
- שיעור התעסוקה (אחוז המועסקים מכלל האוכלוסייה) - 58.9% (59.0% בחודש הקודם).

יוני 2020 (לעומת מאי 2020) - נתונים מנוכי עונתיות

בני 15 ומעלה

תכונות כוח העבודה

יוני 2020

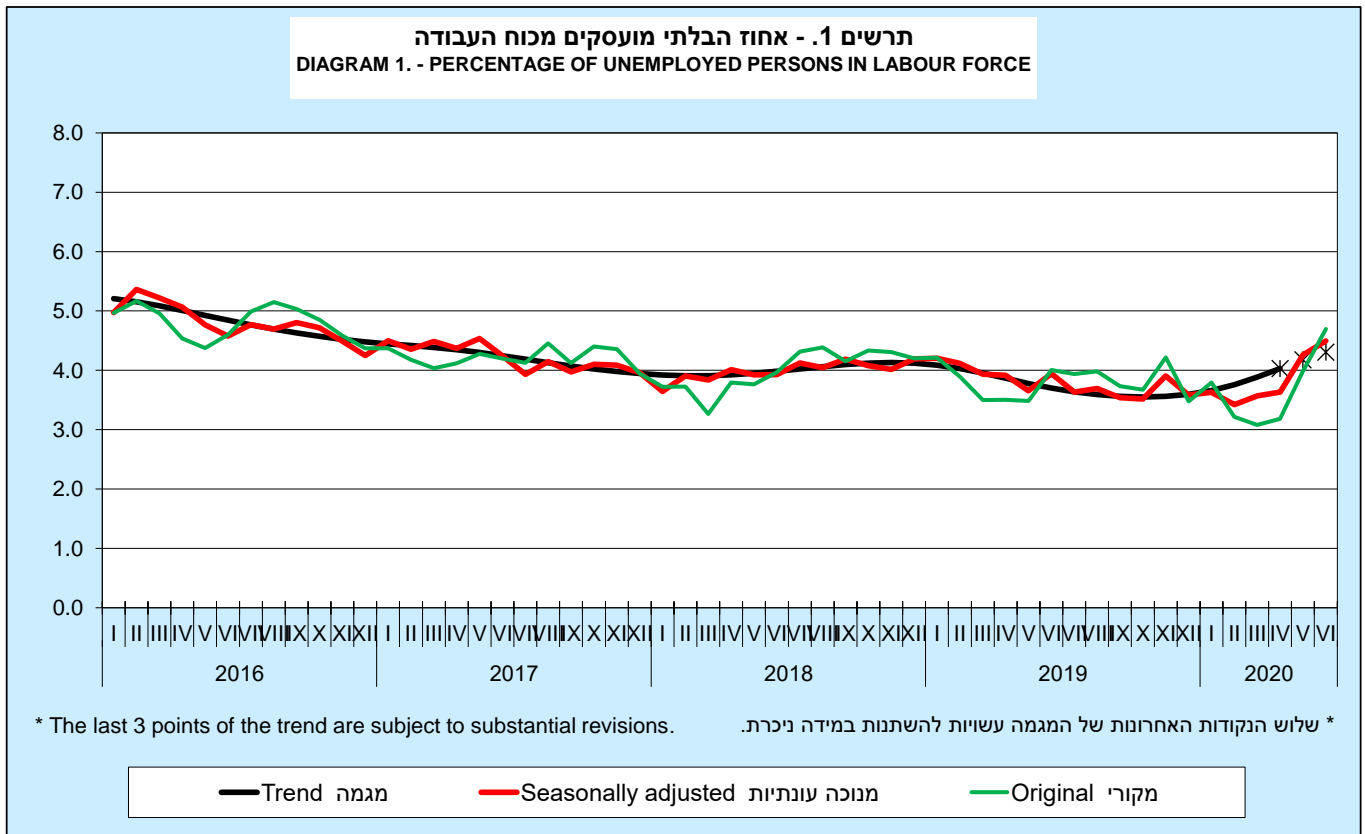


מספר המשתתפים בכוח העבודה בקרב בני 15 ומעלה הגיע ביוני 2020 ל-4.082 מיליון נפש. מהם 3.899 מיליון מועסקים וכ-184 אלף בלתי מועסקים. בקרב המועסקים, 2.023 מיליון היו **גברים** (2.026 מיליון בחודש הקודם) ו-1.876 מיליון היו **נשים** (1.868 מיליון בחודש הקודם).

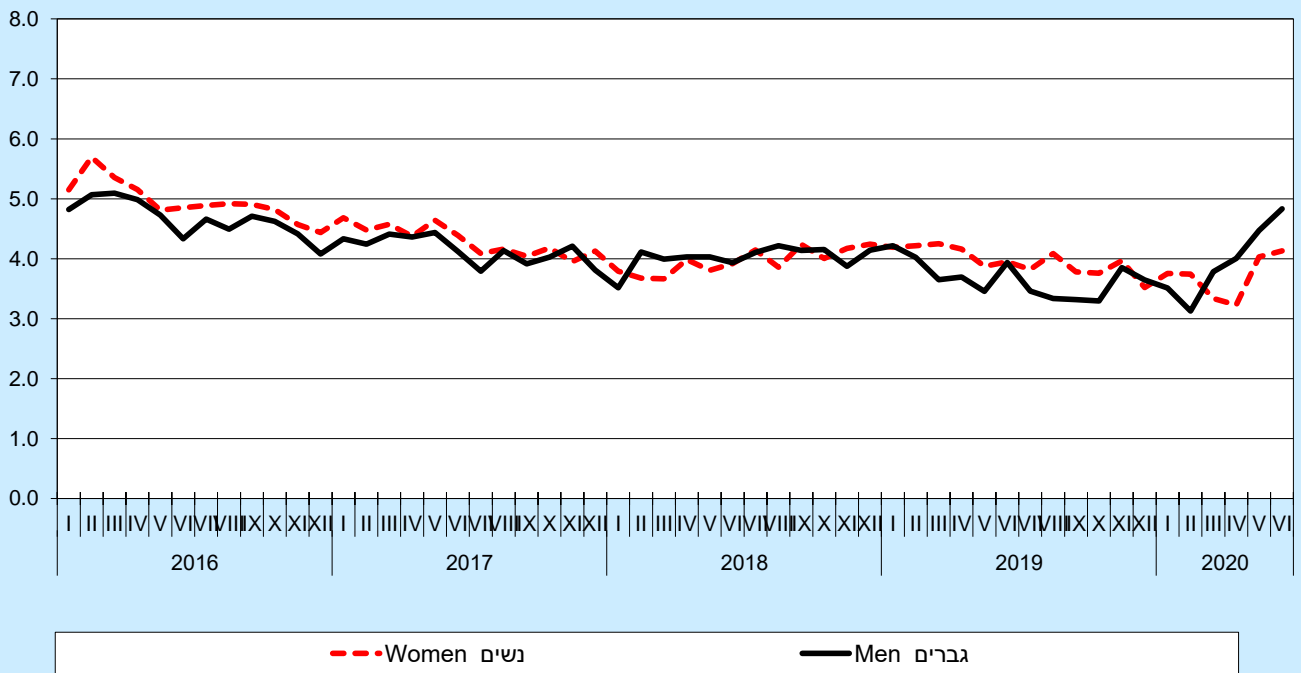
אחוז המשתתפים בכוח העבודה בקרב בני 15 ומעלה עלה ל-61.7% (61.6% בחודש הקודם). אחוז זה בקרב **הגברים** (ראה תרשים 3) עלה ל-65.6% (65.4% בחודש הקודם), ובקרב **הנשים** אחוז זה עלה ל-58.0% (57.9% בחודש הקודם).

אחוז הבלתי מועסקים מכוח העבודה בקרב בני 15 ומעלה עלה בחודש זה ל-4.5% (4.3% בחודש הקודם, ראה תרשים 1). אחוז **הגברים** הבלתי מועסקים (ראה תרשים 2) עלה ל-4.8% (4.5% בחודש הקודם), ואחוז **הנשים** הבלתי מועסקות עלה ל-4.1% (4.0% בחודש הקודם).

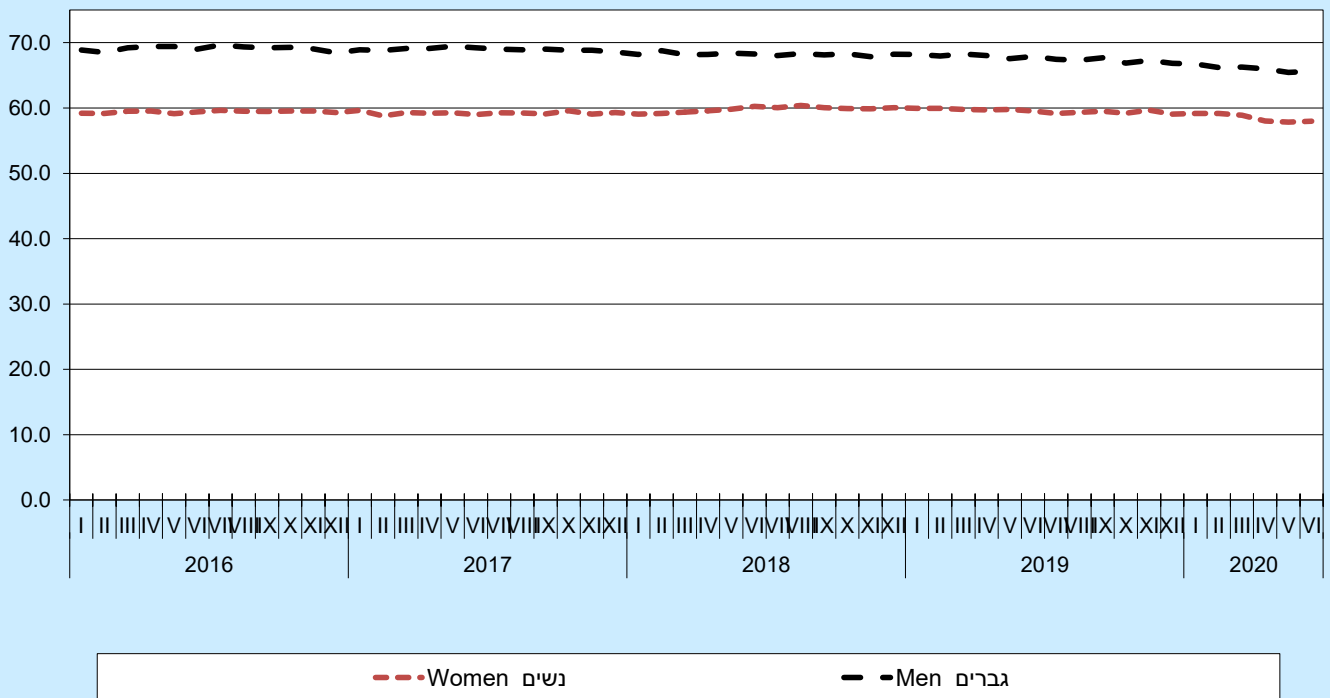
שיעור התעסוקה (המחושב כאחוז המועסקים מכלל האוכלוסייה) בקרב בני 15 ומעלה ירד ל-58.9% ביוני 2020 (59.0% בחודש הקודם). שיעור התעסוקה בקרב **הגברים** (ראה תרשים 4) ירד ל-62.4% (62.5% בחודש הקודם), ואילו שיעור התעסוקה בקרב **הנשים** עלה ל-55.6% (55.5% בחודש הקודם).



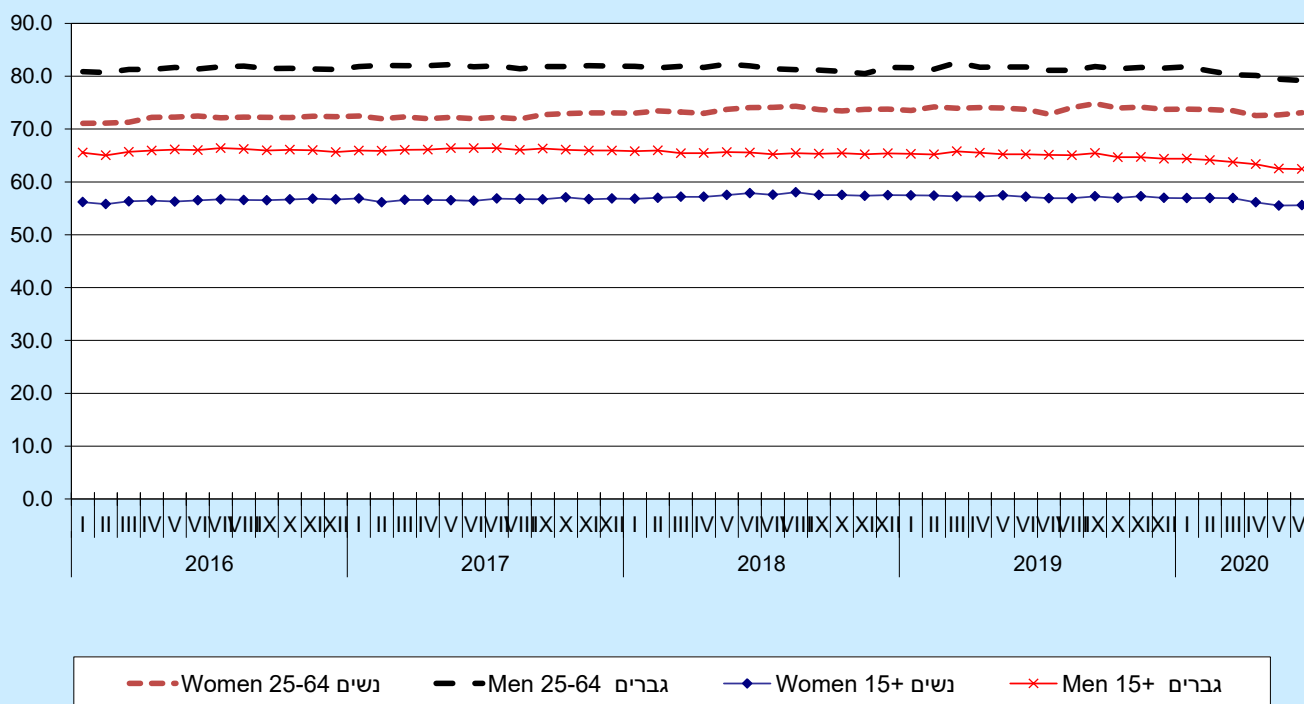
תרשים 2. - אחוז הבלתי מועסקים מכוח העבודה, לפי מין, נתונים מנוכי עונתיות
DIAGRAM 2. - PERCENTAGE OF UNEMPLOYED PERSONS IN LABOUR FORCE, BY SEX, SEASONALLY ADJUSTED DATA



תרשים 3. - אחוז המשתתפים בכוח העבודה, לפי מין, נתונים מנוכי עונתיות
DIAGRAM 3.- PERCENTAGE OF THE PARTICIPANTS IN THE LABOUR FORCE, BY SEX, SEASONALLY ADJUSTED DATA



תרשים 4. - שיעורי תעסוקה בקרב בני 15 ומעלה ובקרב בני 25-64, לפי מין, נתונים מנוכי עונתיות
 DIAGRAM 4. EMPLOYMENT RATES OF PERSONS AGED 15 AND OVER AND AGED 25-64, BY SEX, SEASONALLY ADJUSTED DATA



פרק ג' - נתונים לרבעון השני 2020 (חודשים אפריל-יוני)

נתונים מקוריים

הרבעון השני של 2020 - חודשים אפריל-יוני (לעומת הרבעון הראשון של 2020 - חודשים ינואר-מרץ, בקרב בני 15 ומעלה): (ללוחות רבעון סקרי כוח אדם 2/2020)

- מספר המועסקים הנעדרים זמנית מעבודתם כל השבוע – 887.1 אלף (411.8 אלף ברבעון הקודם).
- מספר המועסקים הנעדרים מעבודה חלק משבוע – 633.9 אלף (433.2 אלף ברבעון הקודם).
- אחוז המועסקים הנעדרים זמנית מעבודתם כל השבוע או חלק מהשבוע מכלל המועסקים – 39.0% (21.2% ברבעון הקודם, 27.5% ברבעון שני 2019).

נתונים מנוכי עונתיות

הרבעון השני של 2020 - חודשים אפריל-יוני (לעומת הרבעון הראשון של 2020 - חודשים ינואר-מרץ): (ללוחות רבעון סקרי כוח אדם 2/2020)

- אחוז הבלתי מועסקים מכוח העבודה בקרב בני 15 ומעלה - 4.1% (3.5% ברבעון הקודם).

- אחוז בני 15 ומעלה בכוח העבודה - 61.7% (62.7% ברבעון הקודם).
- שיעור התעסוקה בקרב בני 15 ומעלה - 59.2% (60.4% ברבעון הקודם).
- אחוז הבלתי מועסקים מכוח העבודה בקרב בני 25-64 - 3.4% (3.2% ברבעון הקודם).
- אחוז בני 25-64 בכוח העבודה - 78.8% (79.8% ברבעון הקודם).
- שיעור התעסוקה בקרב בני 25-64 - 76.1% (77.3% ברבעון הקודם).
- אחוז המועסקים שעובדים בהיקף מלא בדרך כלל, מכלל המועסקים - 79.0% (78.6% ברבעון הקודם).

ממוצע לרבעון השני של 2020 - חודשים אפריל-יוני (לעומת הרבעון הראשון של 2020 -

חודשים ינואר-מרץ) - נתונים מנוכי עונתיות

בני 15 ומעלה

מספר המשתתפים בכוח העבודה בקרב בני 15 ומעלה הגיע ברבעון השני של 2020 ל-4.078 מיליון נפש. מהם 3.909 מיליון מועסקים וכ-168 אלף בלתי מועסקים. בקרב המועסקים, 2.032 מיליון גברים (2.066 מיליון ברבעון הקודם) ו-1.878 מיליון נשים (1.908 מיליון ברבעון הקודם).

אחוז המשתתפים בכוח העבודה בקרב בני 15 ומעלה ירד ל-61.7% (62.7% ברבעון הקודם). אחוז זה בקרב הגברים ירד ל-65.7% (66.4% ברבעון הקודם), ובקרב הנשים אחוז זה ירד ל-58.0% (59.1% ברבעון הקודם).

אחוז הבלתי מועסקים מכוח העבודה בקרב בני 15 ומעלה עלה ל-4.1% (3.5% ברבעון הקודם). אחוז הגברים הבלתי מועסקים עלה ל-4.4% (3.5% ברבעון הקודם), ואחוז הנשים הבלתי מועסקות עלה ל-3.8% (3.6% ברבעון הקודם).

שיעור התעסוקה (המחושב כאחוז המועסקים מכלל האוכלוסייה) בקרב בני 15 ומעלה ירד ל-59.2% (60.4% ברבעון הקודם). שיעור התעסוקה בקרב הגברים ירד ל-62.8% (64.1% ברבעון הקודם) ושיעור התעסוקה בקרב הנשים ירד ל-55.7% (56.9% ברבעון הקודם).

מספר המועסקים ברבעון השני של 2020 הגיע ל-3.909 מיליון נפש (3.975 מיליון ברבעון הקודם). מספרם של המועסקים שעובדים בהיקף מלא (35 שעות ויותר בשבוע) בדרך כלל ירד ב-1.0% לעומת הרבעון הקודם (ירידה של כ-30 אלף מועסקים), ומספרם של המועסקים שעובדים בהיקף חלקי (פחות מ-35 שעות בשבוע) בדרך כלל ירד ב-3.3% לעומת הרבעון הקודם (ירידה של כ-28 אלף מועסקים). אחוז המועסקים שעובדים בהיקף מלא בדרך כלל מכלל המועסקים עלה ל-79.0% (78.6% ברבעון הקודם). בקרב הגברים אחוז זה עלה ל-87.3% (86.7% ברבעון הקודם), ובקרב הנשים אחוז זה עלה ל-70.0% (69.9% ברבעון הקודם). (נתונים מפורטים בלוחות 1.24-1.26 ב"רבעון סקרי כוח אדם" באתר האינטרנט)

מספרם של המועסקים שעבדו בהיקף מלא (35 שעות ויותר) בשבוע הקובע ירד ב-15.1% לעומת הרבעון הקודם (ירידה של כ-377 אלף מועסקים), ומספרם של המועסקים שעבדו בהיקף חלקי (פחות מ-35 שעות)

בשבוע הקובע ירד ב-11.3% לעומת הרבעון הקודם (ירידה של כ-110 אלף מועסקים). (נתונים מפורטים בלוחות 1.4-1.6 ב"[רבעון סקרי כוח אדם](#)" באתר האינטרנט)

בחודש יוני 2020 נמשכה השפעה של **משבר נגיף קורונה** על אופן עבודה של המועסקים **בשבוע הקובע** לכן לא חושבו כל סדרות נתונים מנוכי עונתיות ומגמה (ראה הערות בסוף הודעה זו), משום כך בקטע זה מובא ניתוח של **נתונים מקוריים בלבד**. מספרם של המועסקים הנעדרים זמנית מעבודתם **בשבוע הקובע** עלה ב-115.4% לעומת הרבעון הקודם (תוספת של כ-475 אלף מועסקים). מספרם של המועסקים הנעדרים מעבודה פחות משבוע עלה ב-46.3% לעומת הרבעון הקודם (תוספת של כ-201 אלף מועסקים). אחוז המועסקים הנעדרים זמנית מעבודתם כל השבוע או חלק מהשבוע מכלל המועסקים עלה ל-39.0% (21.2% ברבעון הקודם). אחוז המועסקים הנעדרים זמנית מעבודתם כל השבוע מכלל המועסקים עלה ל-22.7% (10.3% ברבעון הקודם). (נתונים מפורטים בלוחות 1.4-1.6, 1.30-1.32 ב"[רבעון סקרי כוח אדם](#)" באתר האינטרנט)

מועסקים חלקית שלא מרצון - נתונים מקוריים. החל משנת 2018 שונתה הגדרה של מועסקים חלקית שלא מרצון¹ בעקבות המעבר לשאלון חדש ומורחב. מספר מועסקים חלקית שלא מרצון ירד ל-36.6 אלף ברבעון השני של 2020 (47.5 אלף ברבעון הקודם), וחלקם מכלל המועסקים ירד ל-0.9% (1.2% ברבעון הקודם). חלקם של הגברים המועסקים חלקית שלא מרצון מכלל הגברים המועסקים ירד ל-0.6% (0.8% ברבעון הקודם) וחלקן של הנשים המועסקות חלקית שלא מרצון מכלל הנשים המועסקות ירד ל-1.3% (1.6% ברבעון הקודם). (ראה נתונים מפורטים בלוח 2.9 ב"[רבעון סקרי כוח אדם](#)" באתר האינטרנט)

נתונים מנוכי עונתיות

ממוצע שעות העבודה בשבוע למועסק ירד ל-30.8 ברבעון השני של 2020 (33.2 ברבעון הקודם). **ממוצע שעות עבודה בשבוע לשכיר** ירד ל-31.5 (33.5 ברבעון הקודם).

תכונות כוח העבודה לפי מחוז מגורים

(נתונים מפורטים בלוחות 1.11-1.16 ב"[רבעון סקרי כוח אדם](#)" באתר האינטרנט)

אחוז הבלתי מועסקים בקרב בני 15 ומעלה עלה ברבעון השני של 2020 בכל המחוזות בהשוואה לרבעון הקודם. **במחוז ירושלים** הגיע אחוז זה ל-4.9% (לעומת 4.5%), **במחוז הצפון** ל-4.3% (לעומת 3.5%), **במחוז חיפה** ל-4.4% (לעומת 3.6%), **במחוז המרכז** ל-3.9% (לעומת 3.3%), **במחוז תל אביב** ל-4.1% (לעומת 3.7%), **ובמחוז הדרום** ל-3.7% (לעומת 3.4%).

¹ עד שנת 2017: העובדים פחות מ-35 שעות בשבוע בדרך כלל (כולל שכירים בעלי חברות בע"מ), משום שחיפשו עבודה במשרה מלאה או נוספת אך לא מצאו.
משנת 2018: העובדים פחות מ-35 שעות בשבוע בדרך כלל (לא כולל שכירים בעלי חברות בע"מ), שמעוניינים לעבוד יותר מ-35 שעות וחפשו באופן פעיל בארבעת השבועות האחרונים לעבוד מספר שעות רב יותר.

אחוז ההשתתפות בכוח העבודה בקרב בני 15 ומעלה ירד ברוב המחוזות ברבעון השני של 2020 בהשוואה לרבעון הקודם. **במחוז ירושלים** הגיע אחוז זה ל-53.1% (לעומת 52.5%), **במחוז הצפון** ל-55.3% (לעומת 57.2%), **במחוז חיפה** ל-58.4% (לעומת 60.3%), **במחוז המרכז** ל-68.0% (לעומת 68.7%), **במחוז תל אביב** ל-67.2% (לעומת 68.4%), **ובמחוז הדרום** ל-59.3% (לעומת 60.0%).

שיעור התעסוקה בקרב בני 15 ומעלה ירד ברוב המחוזות ברבעון השני של 2020 בהשוואה לרבעון הקודם. **במחוז ירושלים** הגיע שיעור התעסוקה ל-50.5% (לעומת 50.2%), **במחוז הצפון** ל-52.9% (לעומת 55.2%), **במחוז חיפה** ל-55.8% (לעומת 58.2%), **במחוז המרכז** ל-65.4% (לעומת 66.5%), **במחוז תל אביב** ל-64.4% (לעומת 65.9%), **ובמחוז הדרום** ל-57.1% (לעומת 58.0%).

מועסקים לפי ענף כלכלי (לפי הסיווג החדש של ענפי כלכלה (מהדורה מעודכנת), פרסום טכני מס' 80)
(נתונים מפורטים בלוחות 2.1 ו-2.5 ב"[רבעון סקרי כוח אדם](#)" באתר האינטרנט)

ברבעון השני של 2020 ירד מספר המועסקים בכ-65 אלף לעומת הרבעון הקודם. מספר השכירים ברבעון השני של 2020 הגיע ל-3.419 מיליון (3.495 מיליון ברבעון הקודם). בלוח 1 להלן מוצגים מספר המועסקים ומספר השכירים לפי ענף כלכלי ברבעונים ראשון ושני של 2020.

בקרב המועסקים, התוספות הגדולות היו בענף שירותי בריאות רווחה וסעד (כ-15 אלף מועסקים), בענף שירותים מקצועיים, מדעיים וטכניים (כ-14 אלף מועסקים), בענף תעשייה; כרייה וחציבה (כ-11 אלף מועסקים).

הירידות הגדולות היו בענף שירותי אירוח ואוכל (כ-20 אלף מועסקים), בענף בינוי (כ-13 אלף מועסקים), בענף חינוך (כ-11 אלף מועסקים), בענף מינהל מקומי, ציבורי וביטחון וביטוח לאומי (כ-10 אלף מועסקים), בענף שירותי תחבורה, אחסנה, דואר ובלדרות (כ-9 אלף מועסקים), בענף מידע ותקשורת ובענף אמנות, בידור ופנאי (כ-7 אלף מועסקים בכל אחד מהענפים).

בקרב השכירים, התוספות הגדולות היו בענף שירותי בריאות רווחה וסעד (כ-14 אלף שכירים), בענף שירותים מקצועיים, מדעיים וטכניים (11 אלף שכירים).

הירידות הגדולות היו בענף שירותי אירוח ואוכל (כ-21 אלף שכירים), בענף חינוך (כ-16 אלף שכירים), בענף מידע ותקשורת (כ-12 אלף שכירים), בענף שירותי תחבורה, אחסנה, דואר ובלדרות ובענף מינהל מקומי, ציבורי וביטחון וביטוח לאומי (כ-8 אלף שכירים בכל אחד מהענפים), בענף מסחר סיטוני וקמעוני; תיקון כלי רכב מנועיים (כ-7 אלף שכירים).

לוח 1.- מועסקים ושכירים לפי ענף כלכלי (סיווג 2011), רבעון ראשון ושני של 2020, נתונים מנוכי עונתיות, אלפים

שכירים רבעון 2/2020	שכירים רבעון 1/2020	מועסקים רבעון 2/2020	מועסקים רבעון 1/2020	תיאור	סדר
3,419.4	3,494.9	3,909.4	3,974.6	סך הכל (1)	-
25.8	28.3	38.2	39.8	חקלאות, ייעור ודיג	A
370.8	367.0	395.3	384.7	תעשייה; כרייה וחציבה	B+C
15.7	22.2	15.9	22.2	אספקת חשמל, גז, קיטור ומיזוג אוויר	D
17.9	17.9	18.6	18.6	אספקת מים, שירותי ביוב וטיהור וטיפול בפסולת	E
147.2	153.6	190.6	203.2	בינוי	F
362.2	369.4	420.1	423.9	מסחר סיטוני וקמעוני; תיקון כלי רכב מנועיים	G
136.7	145.0	163.1	171.9	שירותי תחבורה, אחסנה, דואר ובלדרות	H
130.4	151.4	148.1	167.7	שירותי אירוח ואוכל	I
218.0	230.1	234.1	241.3	מידע ותקשורת	J
119.9	119.8	127.5	128.7	שירותים פיננסיים ושירותי ביטוח	K
23.2	21.8	39.1	37.8	פעילויות בנדל"ן	L
214.9	203.9	312.4	298.7	שירותים מקצועיים, מדעיים וטכניים	M
139.5	145.2	153.9	160.0	שירותי ניהול ותמיכה	N
390.6	398.9	393.3	403.1	מינהל מקומי, ציבורי וביטחון וביטוח לאומי	O
447.8	463.5	476.2	486.7	חינוך	P
415.6	402.1	465.7	450.3	שירותי בריאות רווחה וסעד	Q
39.7	46.1	72.6	79.7	אמנות, בידור ופנאי	R
64.1	64.6	107.0	108.0	שירותים אחרים	S
54.4	59.4	58.9	64.6	משקי בית כמעסיקים	T

(1) כולל מועסקים או שכירים בענף "ארגונים וגופים חוץ-מדינתיים" (סדר U), ומועסקים או שכירים שהענף הכלכלי שלהם אינו ידוע.

מועסקים לפי משלח יד (לפי הסיווג החדש של משלחי יד, פרסום טכני מס' 81)

(נתונים מפורטים בלוחות 2.10 ו-2.14 ב"רבעון סקרי כוח אדם" באתר האינטרנט)

בלוח 2 להלן מוצגים מספר המועסקים ומספר השכירים לפי משלחי יד ברבעונים ראשון ושני של 2020.

בקרוב מועסקים, הירידות הגדולות היו בקרב פקידים כלליים ועובדי משרד (כ-23 אלף מועסקים), בקרב מנהלים (כ-14 אלף מועסקים), בקרב עובדי מכירות ושירותים (כ-13 אלף מועסקים), בקרב עובדים בלתי מקצועיים (כ-10 אלף מועסקים), בקרב עובדים מקצועיים בתעשייה ובבינוי ועובדים מקצועיים אחרים (9 אלף מועסקים).

בקרוב השכירים, הירידות הגדולות היו בקרב פקידים כלליים ועובדי משרד ובקרוב עובדי מכירות ושירותים (כ-20 אלף שכירים בכל אחד ממשלחי היד), בקרב מנהלים (כ-16 אלף שכירים), בקרב עובדים בלתי מקצועיים (כ-11 אלף שכירים), בקרב בעלי משלח יד אקדמי (כ-7 אלף שכירים).

לוח 2.- מועסקים ושכירים לפי משלח יד (סיווג 2011), רבעון ראשון ושני של 2020, נתונים מנוכי עונתיות, אלפים

סדר	תיאור	מועסקים רבעון 1/2020	מועסקים רבעון 2/2020	שכירים רבעון 1/2020	שכירים רבעון 2/2020
-	סך הכל (1)	3,974.6	3,909.4	3,494.9	3,419.4
1	מנהלים	303.3	289.4	270.2	253.8
2	בעלי משלח יד אקדמי	1,133.2	1,136.1	984.7	977.4
3	הנדסאים, טכנאים, סוכנים ובעלי משלח יד נלווה	574.5	574.0	486.2	484.9
4	פקידים כלליים ועובדי משרד	283.2	260.7	276.1	256.0
5	עובדי מכירות ושירותים	731.3	718.7	639.7	620.0
6	עובדים מקצועיים בחקלאות, בייעור ובדיג	26.5	31.4	14.2	17.5
7-8	עובדים מקצועיים בתעשייה ובבינוי ועובדים מקצועיים אחרים	479.1	470.2	391.7	389.3
9	עובדים בלתי מקצועיים	190.5	180.9	184.4	173.2

(1) כולל מועסקים או שכירים שמשלח ידם אינו ידוע.

בני 25-64

אחוז המשתתפים בכוח העבודה בקרב בני 25-64 ירד ל-78.8% ברבעון השני של 2020 (79.8% ברבעון הקודם). אחוז ההשתתפות בקרב **הגברים** ירד ל-82.8% (83.6% ברבעון הקודם), ובקרב **הנשים** ירד אחוז זה ל-75.0% (76.1% ברבעון הקודם).

אחוז הבלתי מועסקים מכוח העבודה בקרב בני 25-64 עלה ל-3.4% (3.2% ברבעון הקודם). בקרב **הגברים** אחוז הבלתי מועסקים עלה ל-3.9% (3.1% ברבעון הקודם), ואילו בקרב **הנשים** אחוז הבלתי מועסקות ירד ל-3.0% (3.2% ברבעון הקודם).

שיעור התעסוקה בקרב בני 25-64 ירד ל-76.1% (77.3% ברבעון הקודם). שיעור התעסוקה בקרב **הגברים** ירד ל-79.6% (81.0% ברבעון הקודם), ובקרב **הנשים** שיעור התעסוקה ירד ל-72.8% (73.7% ברבעון הקודם).

פרק ד' - הגדרות הסברים מתודולוגיים בעקבות משבר נגיף קורונה

סקר כוח אדם הוא המקור העיקרי למידע על כוח העבודה בישראל והוא נערך באופן שוטף על ידי הלשכה המרכזית לסטטיסטיקה. החל משנת 2020 ראינו בממוצע בכל חודש באופן שוטף כ-18,100 בני 15 ומעלה. בחודש יוני 2020 ראינו כ-19,500 בני 15 ומעלה. אוכלוסיית הסקר כוללת את התושבים הקבועים של מדינת ישראל, כמו גם תיירים ותושבים ארעיים השוהים בישראל יותר משנה ברציפות. הסקר מאפשר מעקב אחר ההתפתחות בכוח העבודה, גודלו ותכונותיו, היקף האבטלה ועוד.

הגדרות מפורטות של תכונות כוח העבודה ניתן לראות [בירחון סקר כוח אדם](#).

הגדרות של קבוצות רלבנטיות להודעה זו:

- 1. הבלתי מועסקים:** בני 15 ומעלה שלא עבדו אפילו שעה אחת בשבוע הקובע ואין להם עבודה ממנה נעדרו כל השבוע הקובע, חיפשו עבודה באופן פעיל ב-4 שבועות שקדמו לראיון בסקר והיו זמינים לעבודה בשבוע הקובע.
 - 2. המועסקים שנעדרו זמנית מעבודתם כל השבוע מסיבות הקשורות בקורונה:** בני 15 ומעלה המועסקים שנעדרו זמנית מעבודתם כל השבוע בגלל צמצום בהיקף העבודה, השבתת מקום עבודה ואלה שציינו ב"אחר" שהם נעדרו בגלל קורונה, כולל עובדים הנמצאים בחופשה ללא תשלום, אם מובטחת חזרתם לאותו מעסיק. לא כולל אנשים הנמצאים בבידוד שנחשבים לעובדים הנעדרים מעבודה בגלל מחלה.
 - 3. הלא משתתפים בכוח העבודה שהפסיקו לעבוד בגלל פיטורים או סגירת מקום העבודה בחודשים מרץ-יוני 2020:** בני 15 ומעלה שלא עבדו בשבוע הקובע, ואין להם עבודה ממנה נעדרו כל השבוע הקובע ולא חיפשו עבודה באופן פעיל ב-4 שבועות שקדמו לראיון בסקר ופוטרו מעבודתם בחודשים מרץ-יוני 2020.
 - 4. הלא משתתפים בכוח העבודה שהפסיקו לעבוד בגלל סיבות אחרות או לא עבדו בעבר, מעוניינים לעבוד עכשיו ולא חיפשו עבודה בחודש אחרון בגלל קורונה:** בני 15 ומעלה שלא עבדו בשבוע הקובע, ואין להם עבודה ממנה נעדרו כל השבוע הקובע ולא חיפשו עבודה באופן פעיל ב-4 שבועות שקדמו לראיון בסקר (כלומר, לא היו מועסקים או בלתי מועסקים). הם הפסיקו את עבודתם בגלל סיבה אחרת (פרט לפיטורים ממקום העבודה) או לא עבדו בעבר, הם מעוניינים לעבוד עכשיו, אך לא חיפשו עבודה בחודש אחרון בגלל קורונה.
- אחוז מכוח העבודה של 3 הקבוצות ביחד (1-3) או 4 קבוצות ביחד (1-4) מחושב מתוך כוח העבודה בתוספת הקבוצה השלישית או הרביעית בהתאמה, לכוח העבודה.**

משבר נגיף קורונה השפיע על תהליכי עבודה בסקר כוח אדם. להלן פירוט הבעיות ואופן התמודדות עמן מבחינה מתודולוגית. מתודולוגיה מפורטת של הסקר ניתן לראות בפרק [שיטות בפרסום שנתי של סקר כוח אדם](#).

בתהליך איסוף הנתונים

מאמצע חודש מרץ 2020 לא התאפשר לבצע ראיונות פנים-אל-פנים. לכן כל הראיונות החל מאמצע חודש מרץ בוצעו באמצעות הטלפון: 99.3% ביוני 2020, 99.7% במאי 2020, 99.5% באפריל 2020, 96.7% במרץ 2020, 86.6% בפברואר 2020. אחוז הפקידה בחודש יוני 2020 עלה בהשוואה לחודש מאי 2020 (75.2% לעומת 72.6%).

בתהליך עיבוד הנתונים

על פי הגדרות הסקר (שתואמות הגדרות בין-לאומיות של ארגון העבודה הבין-לאומי) רוב העובדים שהוצאו לחופשה ללא תשלום במהלך חודשים מרץ, אפריל, מאי ויוני 2020 נחשבים כמועסקים הנעדרים זמנית מעבודתם. לכן ההשפעה של משבר נגיף קורונה על תכונות כוח העבודה מתבטאת בעיקר בסדרות נתונים: מועסקים הנעדרים זמנית מעבודתם כל השבוע; מועסקים הנעדרים מעבודתם חלק מהשבוע; מועסקים שעבדו בהיקף מלא בשבוע הקובע.

בחודשים מרץ ואפריל 2020 בוצעו תיקונים בתהליך חישוב מקדמי הניפוח בסקר. מדי חודש מחושבים גורמי תיקון לדירות שהוצאו ממסגרת הבנייה החדשה עבור כל קבוצה גאוגרפית בנפרד, וזאת כדי לתקן את הפיגור בעדכון דירות אלו במדגם. אם מתעוררות בעיות נקודתיות בפקידה, למשל קושי לפקוד באזור מסוים, יש צורך במתן גורמי תיקון לקבוצות אחרות במדגם. מאז המעבר לסקר כוח אדם חודשי, עד לחודש מרץ 2020, לא נוצרו בעיות מסוג זה ולכן לא הופעל התהליך. בחודש מרץ 2020, בעקבות משבר נגיף קורונה, חלה ירידה בשיעור ההשבה במחצית השנייה של החודש בד בבד עם שינוי בתכונות כוח העבודה במחצית זו ולכן חושב מקדם תיקון מיוחד. מקדם התיקון נועד לאזן את התפלגות המשיבים בין שבועות הפקידה. בשלב זה מקדם הניפוח הראשוני לכל הנפשות במשק בית במדגם השוטף מתקבל מהכפלת גורמי התיקון המתאימים במקדם הניפוח הראשוני מהשלב הקודם. מקדם תיקון הופעל גם בחודש אפריל 2020.

בתהליך פרסום הנתונים

בגלל השינויים החריגים שחלו בחלק מסדרות הנתונים בחודש זה כתוצאה ממשבר נגיף קורונה, לא חושבו עבור חלק מהסדרות נתונים מנוכי עונתיות ומגמה. לכן בהודעה זו, באופן חריג, עבור סדרות אלה מוצגים נתונים מקוריים בלבד. מדובר על סדרות נתונים של היקף עבודה והיעדרות מעבודה כל שבוע וגם על סדרה של נעדרים מהעבודה חלק מהשבוע. עקב ירידה חדה בנתון מרץ 2020 לסדרות "עבדו בהיקף מלא - סך הכל, גברים ונשים", לא חושב אומדן המגמה. בחודשים הבאים, בהתאם לנתונים שיתקבלו, ייבחן פרסום המגמה. עקב עלייה חדה בנתון מרץ 2020 לסדרות "נעדרו זמנית מעבודתם כל השבוע - סך הכל, גברים ונשים" ולסדרות "נעדרו מעבודה חלק מהשבוע - סך הכל, גברים ונשים" לא חושבו אומדני מנוכה עונתיות ומגמה של חודש זה. בחודשים הבאים, בהתאם לנתונים שיתקבלו, ייבחן פרסום סדרות מנוכי עונתיות ומגמה.

לבסוף, קיימים גופים נוספים המפרסמים נתונים הקשורים לסטטיסטיקה של שוק העבודה (שלא במסגרת סקר כוח אדם). הגדרות מפורטות לדורשי עבודה בשירות התעסוקה² ותובעי דמי אבטלה בביטוח הלאומי³, ניתן לראות במבוא לפרק 9 "[שוק העבודה](#)" [בשנתון סטטיסטי לישראל](#).

הפערים בין נתוני הגופים השונים לבין נתוני הלמ"ס נובעים בעיקר מהבדלים מהותיים בהגדרות. ההגדרות בגופים אלה הינן אופרטיביות למילוי תפקידיהם ואילו נתוני הלמ"ס מבוססים על הגדרות הסטטיסטיקה הרשמית, בהתאם לתפקידה של הלמ"ס. יחד עם זאת ולמען הסר ספק, קיים שיח שוטף בין כל הגופים בנוגע לנתונים השונים כדי לייצר תיאום ושקיפות מלאה בנתונים.

* נתונים נוספים בנושא זה מתפרסמים ב"[ירחון סקר כוח אדם](#)" וב"[רבעון סקר כוח אדם](#)" [באתר האינטרנט של הלשכה המרכזית לסטטיסטיקה](#).

² [באתר של שירות התעסוקה](#).
³ [באתר של הביטוח הלאומי](#).