

הודעה לתקשורת

אתר: www.cbs.gov.il דוא"ל: info@cbs.gov.il פקס: 02-6521340

ירושלים, ח' בטבת תש"פ
5 בינואר 2020
001/2020

השכר הממוצע ברוטו למשרת שכיר של עובדים ישראלים בחודש אוקטובר 2019¹ Average Gross Wages per Employee Job of Israeli Workers in October 2019

חודש אוקטובר 2019 - על פי נתונים מקוריים² (עובדים ישראלים)

- השכר הממוצע למשרת שכיר במחירים שוטפים היה 10,501 ש"ח, עלייה של 2.1% לעומת אוקטובר 2018.
- השכר הממוצע למשרת שכיר במחירים קבועים³ היה 9,875 ש"ח, עלייה של 1.7% לעומת אוקטובר 2018.
- מספר משרות השכיר היה 3.670 מיליון, ירידה של 0.2% (8.9 אלף) לעומת אוקטובר 2018.

שכר ממוצע למשרת שכיר במחירים שוטפים - נתונים מקוריים (ממוצע לחודש)

לוח א. שכר ממוצע למשרת שכיר במחירים שוטפים (ש"ח), אוגוסט-אוקטובר 2019

| שנת 2019 | שכר ממוצע למשרת שכיר מחירים שוטפים - סך כל העובדים | שכר ממוצע למשרת שכיר מחירים שוטפים - עובדים ישראלים | שכר ממוצע למשרת שכיר מחירים שוטפים - עובדים מחו"ל |
|----------|--|---|---|
| אוקטובר | 10,218 | 10,501 | 6,615 |
| ספטמבר | 10,555 | 10,858 | 6,575 |
| אוגוסט | 10,512 | 10,817 | 6,582 |

¹ מבוסס על עיבוד ראשוני של מדגם דיווחי המעסיקים למוסד לביטוח לאומי על משרות ושכר על גבי טופס 102 ומקורות מנהליים אחרים.

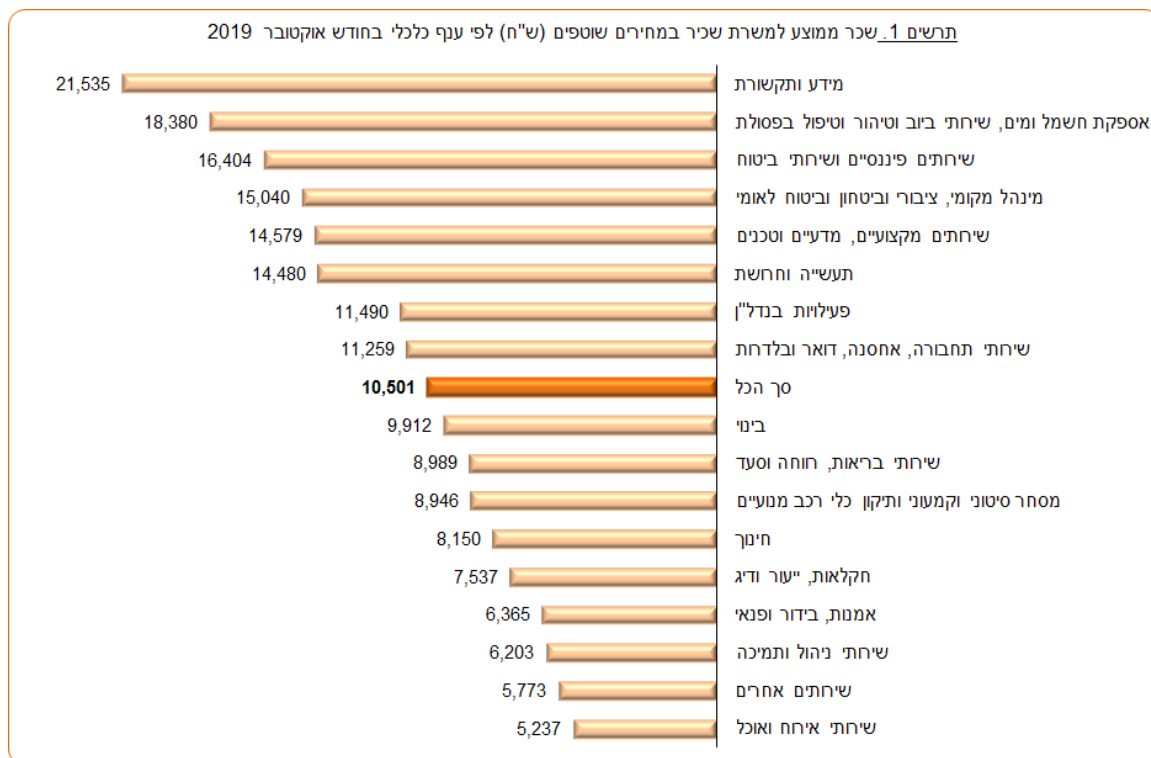
² נתונים מקוריים של שכר ממוצע ומשרות שכיר נועדו להציג את הנתונים בחודש מסוים. נתונים אלו, בשונה מנתונים מנוכי עונתיות, אינם משמשים לצורך השוואה לתקופות קודמות שכן לא הוסרה מהם ההשפעה של עונתיות, חגים וימי פעילות.

³ שכר ממוצע למשרת שכיר במחירים קבועים הוא השכר הממוצע במחירים שוטפים מנוכה במדד המחירים לצרכן של כל חודש. שכר זה מייצג את השכר ללא השפעה של עליות ו/או ירידות מחירים במשק.

שכר ממוצע למשרת שכיר (עובדים ישראלים) במחירים שוטפים לפי ענף כלכלי -

נתונים מקוריים, חודש אוקטובר 2019

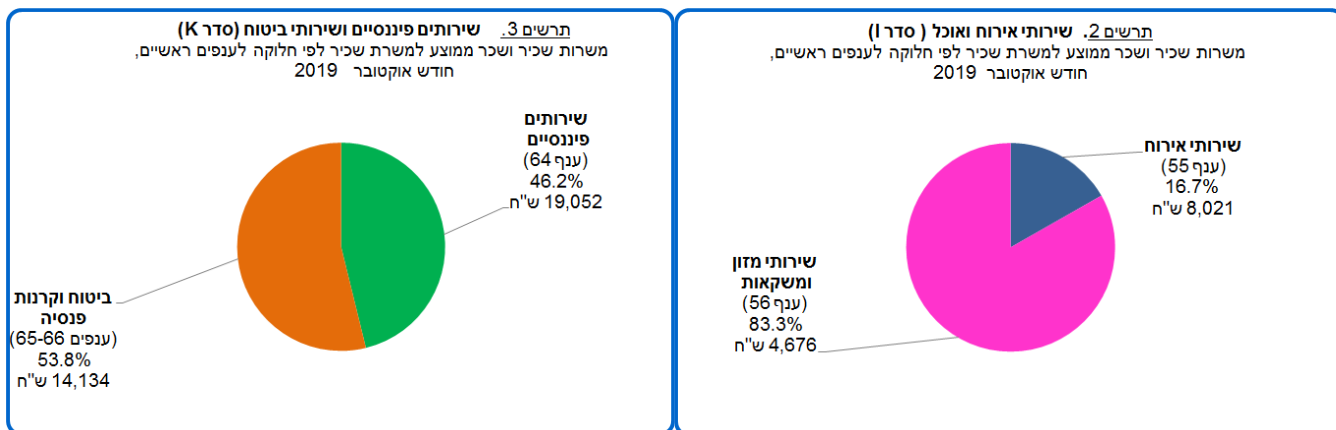
בחודש אוקטובר 2019, 34.3% מכלל משרות השכיר במשק (1.257 מיליון) היו בענפים כלכליים שבהם השכר הממוצע למשרת שכיר גבוה מהשכר הממוצע של כלל המשק (10,501 ש"ח). 65.7% מכלל משרות השכיר במשק (2.413 מיליון) היו בענפים כלכליים שבהם השכר הממוצע למשרת שכיר נמוך מהשכר הממוצע של כלל המשק. **לנתונים מקוריים לפי ענפי כלכלה מפורטים ראו לוח 4.**



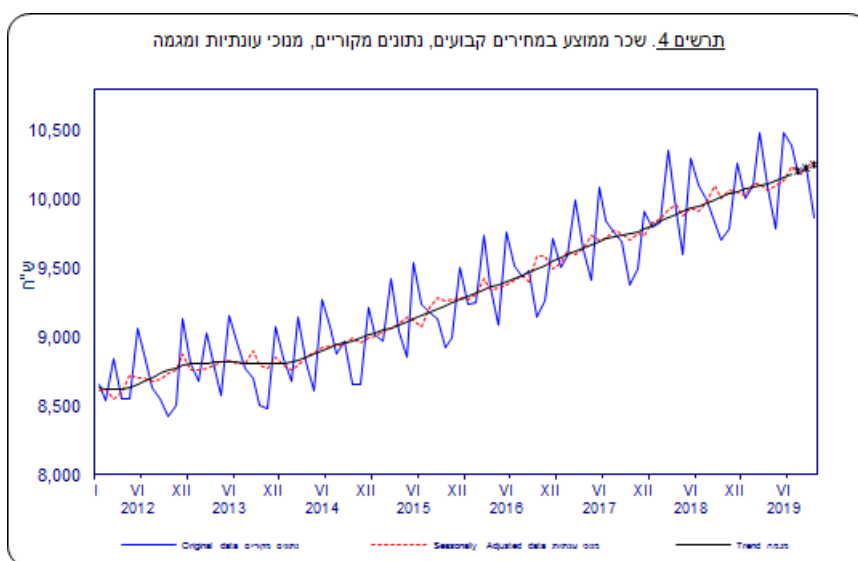
מספר משרות השכיר והשכר הממוצע למשרת שכיר בכל ענף סדר מושפע מסך כל ענפי הכלכלה הראשיים המרכיבים אותו.

בתרשים 2 שלהלן ניתן לראות כי מכלל משרות השכיר **בענף שירותי אירוח ואוכל** (סדר I) משרות השכיר בענף שירותי אירוח (ענף 55) מהוות 16.7% בלבד והשכר הממוצע למשרת שכיר בענף זה (8,021 ש"ח) היה גבוה ב-53.2% מהשכר הממוצע של כלל ענף שירותי אירוח ואוכל (5,237 ש"ח).

בתרשים 3 שלהלן ניתן לראות כי מכלל משרות השכיר **בענף שירותים פיננסיים ושיחתי ביטוח** (סדר K), משרות השכיר **בענף ביטוח וקרנות פנסיה (ענפים 65-66)** מהוות כמחצית אולם השכר הממוצע למשרת שכיר בענפים אלו (14,134 ש"ח) נמוך ב-13.8% מהשכר הממוצע של כלל הענף (16,404 ש"ח). לעומת זאת **בענף שירותים פיננסיים (ענף 64)** משרות השכיר מהוות 46.2% והשכר הממוצע למשרת שכיר בענף זה (19,052 ש"ח) גבוה ב-16.1% מהשכר הממוצע של כלל הענף.



שכר ממוצע למשרת שכיר (עובדים ישראלים) - נתוני מגמה⁴ בחישוב שנתי

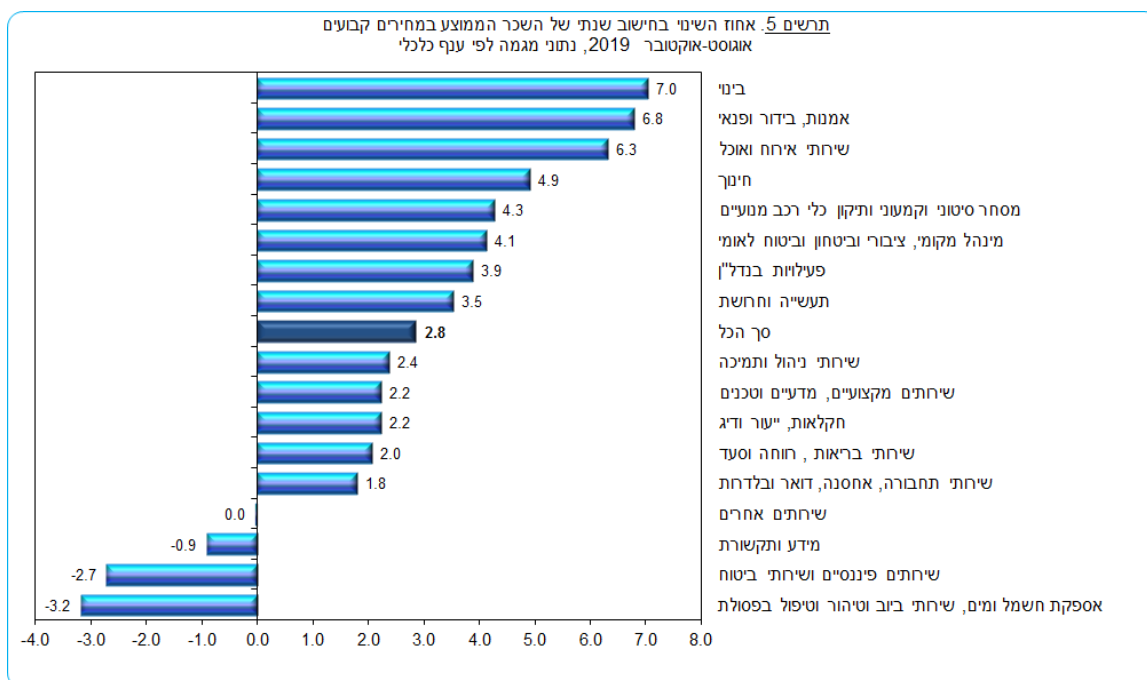


נתוני המגמה מצביעים על עלייה בשכר הממוצע למשרת שכיר הן במחירים **שוטפים** הן במחירים **קבועים**.
מחירים שוטפים: בחודשים אוגוסט-אוקטובר 2019 עלה השכר הממוצע למשרת שכיר במחירים שוטפים ב-2.6% בחישוב שנתי, בהמשך לעלייה של 2.7% בחישוב שנתי מאי-יולי 2019.
מחירים קבועים: בחודשים אוגוסט-אוקטובר 2019 עלה השכר הממוצע למשרת שכיר במחירים קבועים ב-2.8% בחישוב שנתי, בהמשך לעלייה של 2.7% בחודשים מאי-יולי 2019.

⁴ נתונים מנוכי עונתיות מתקבלים לאחר ניכוי השפעת העונתיות והשפעת חגים וימי הפעילות מהנתונים המקוריים. נתוני מגמה נאמדים לאחר הסרת ההשפעה של האי-סדירות ("רעשים") מהנתונים מנוכי העונתיות. נתונים אלה עשויים להשתנות מאחר שהם מחושבים מחדש עם קבלת נתון מקורי נוסף מידי חודש. הסבר מפורט ומעודכן על תהליך ניכוי עונתיות ואמידת המגמה מתפרסם ב"[הגורמים העונתיים וגורמי ההתאמה מראש ל-2019, מגמות ל-2019-2015](#)".

שכר ממוצע למשרת שכיר במחירים קבועים (עובדים ישראלים)

נתוני מגמה בחישוב שנתי לפי ענף כלכלי



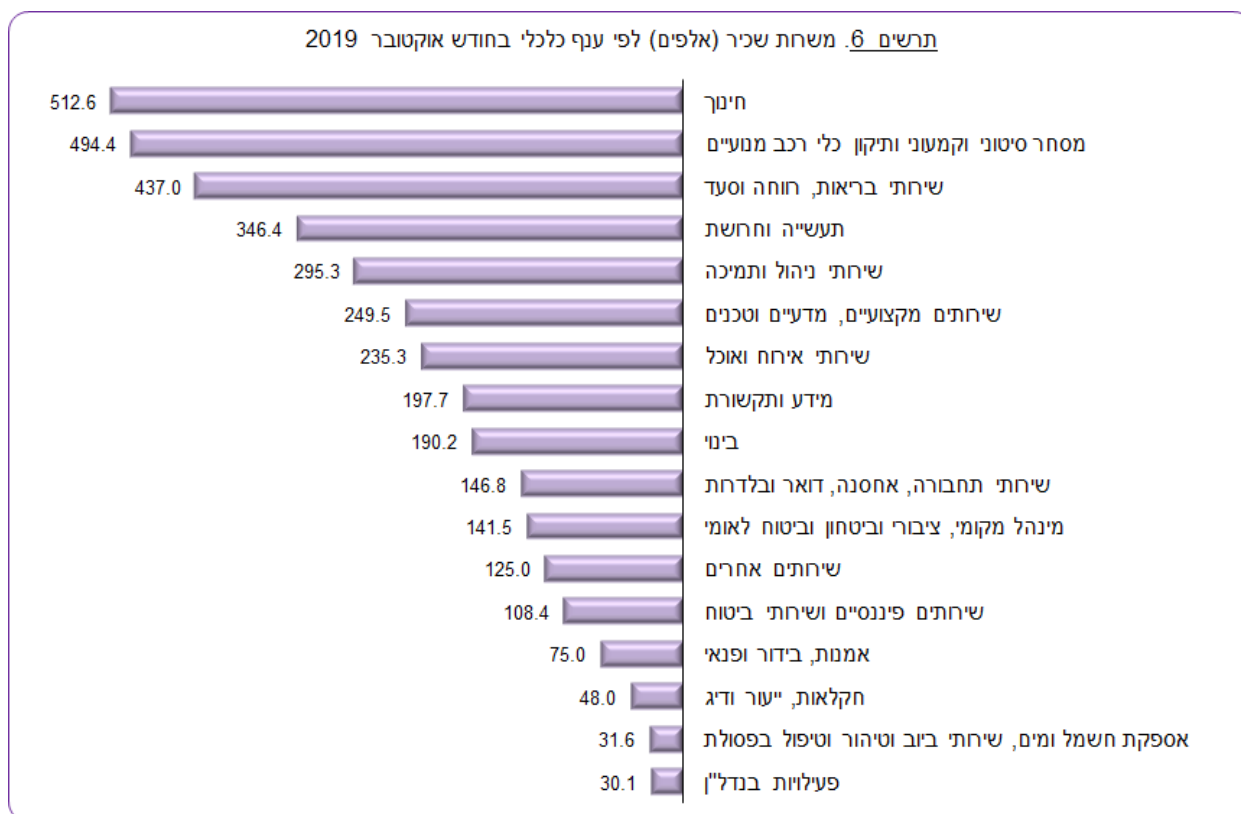
תרשים 5 מראה כי **בענף הבינוי** עלה השכר הממוצע למשרת שכיר במחירים קבועים ב-7.0% בחישוב שנתי בחודשים אוגוסט-אוקטובר 2019, בהמשך לעלייה של 5.3% בחישוב שנתי בחודשים מאי-יולי 2019. **בענף אספקת חשמל ומים, שירותי ביוב וטיהור וטיפול בפסולת** ירד השכר הממוצע למשרת שכיר במחירים קבועים ב-3.2% בחישוב שנתי בחודשים אוגוסט-אוקטובר 2019, בהמשך לירידה של 5.1% בחישוב שנתי בחודשים מאי-יולי 2019.

משרות שכיר - נתונים מקוריים (ממוצע לחודש)

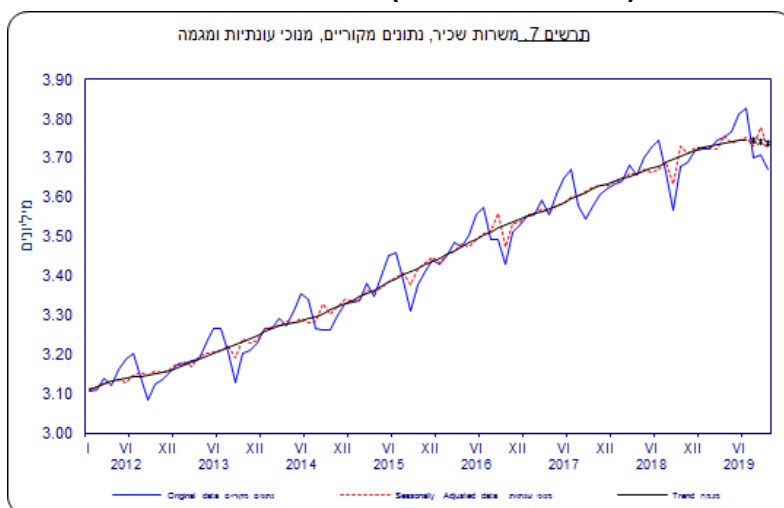
לוח ב. משרות שכיר (אלפים), אוגוסט-אוקטובר 2019

| שנת 2019 | משרות שכיר - סך כל העובדים | משרות שכיר - עובדים ישראלים | משרות שכיר - עובדים מחו"ל |
|----------|----------------------------|-----------------------------|---------------------------|
| אוקטובר | 3,912.1 | 3,669.9 | 134.6 |
| ספטמבר | 3,951.7 | 3,707.6 | 136.3 |
| אוגוסט | 3,943.7 | 3,701.8 | 135.4 |

בתרשים 6 מוצגים נתונים מקוריים של משרות השכיר (עובדים ישראלים) בחודש אוקטובר 2019 לפי ענף כלכלי

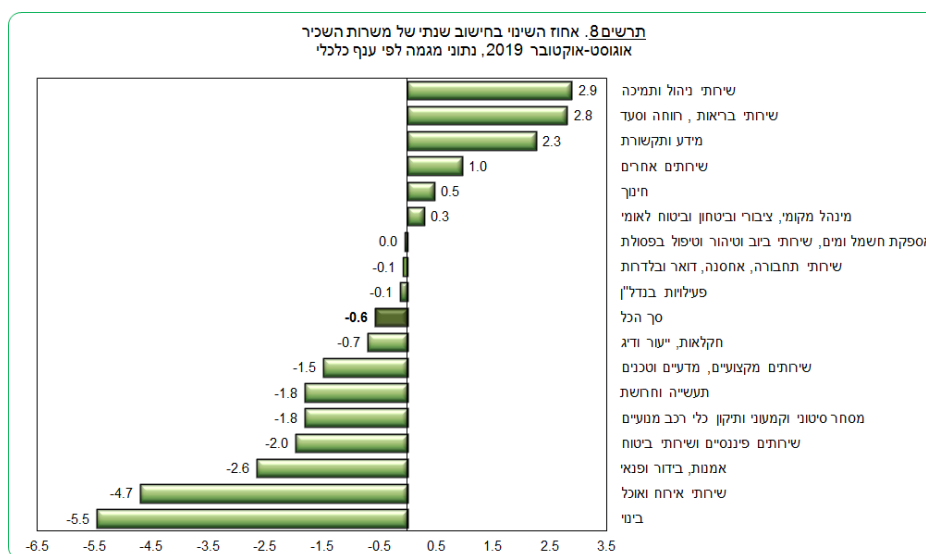


משרות שכיר (עובדים ישראלים) - נתוני מגמה⁵ בחישוב שנתי



נתוני המגמה מצביעים על ירידה במספר משרות השכיר. בחודשים אוגוסט-אוקטובר 2019 ירד מספר משרות השכיר ב-0.6% בחישוב שנתי, לעומת עלייה של 0.5% בחישוב שנתי בחודשים מאי-יולי 2019.

משרות שכיר (עובדים ישראלים) - נתוני מגמה בחישוב שנתי לפי ענף כלכלי



תרשים 8 מראה כי **בענף שירותי ניהול ותמיכה** עלה מספר משרות השכיר ב-2.9% בחישוב שנתי בחודשים אוגוסט-אוקטובר 2019, בהמשך לעלייה של 2.7% בחישוב שנתי בחודשים מאי-יולי 2019. **בענף בינוי** ירד מספר משרות השכיר ב-5.5% בחישוב שנתי בחודשים אוגוסט-אוקטובר 2019, בהמשך לירידה של 1.5% בחישוב שנתי בחודשים מאי-יולי 2019.

⁵ נתונים מנוכי עונתיות מתקבלים לאחר ניכוי השפעת העונתיות והשפעת חגים וימי הפעילות מהנתונים המקוריים. נתוני מגמה נאמדים לאחר הסרת ההשפעה של האי-סדירות ("רעשים") מהנתונים מנוכי העונתיות. נתונים אלה עשויים להשתנות מאחר שהם מחושבים מחדש עם קבלת נתון מקורי נוסף מידי חודש. מידע נוסף מופיע בפרסום "[הגורמים העונתיים וגורמי ההתאמה מראש ל-2019 מגמות ל-2015-2019](#)".

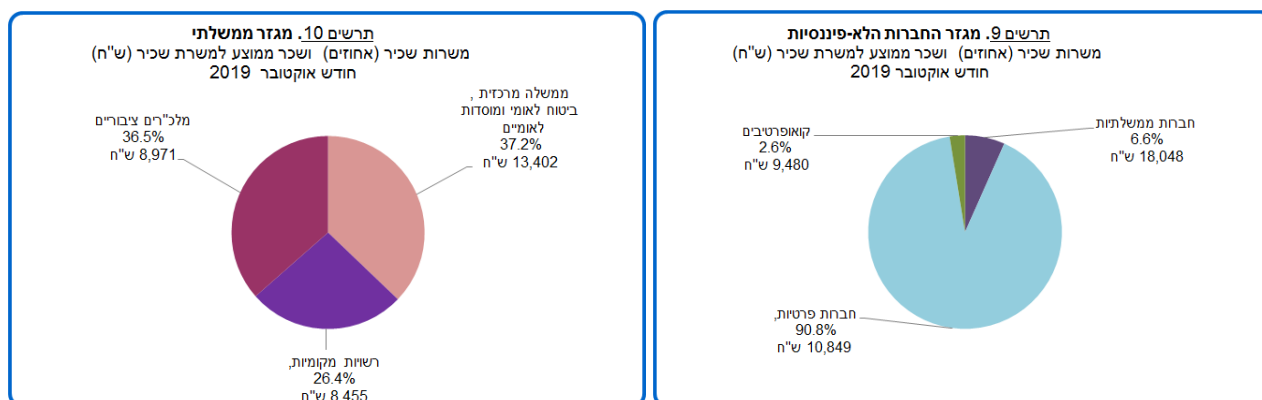
מגזרים במשק (עובדים ישראלים) - שכר ממוצע למשרת שכיר ומשרות שכיר, נתונים מקוריים, חודש אוקטובר 2019

בחודש אוקטובר 2019 המגזר הגדול ביותר היה מגזר החברות הלא-פיננסיות, ובו היו 2.378 מיליון משרות שכיר (64.8% מכלל משרות השכיר במשק). השכר הממוצע למשרת שכיר במגזר זה היה 11,293 ש"ח.

לוח ג. שכר ממוצע למשרת שכיר ומשרות שכיר לפי מגזרים בחודש אוקטובר 2019

| מגזר | שכר ממוצע למשרת שכיר במחירים שוטפים (₪) | משרות שכיר (אלפים) | אחוז משרות שכיר מכלל משרות השכיר במשק |
|-------------------|---|--------------------|---------------------------------------|
| סה"כ המשק | 10,501 | 3,669.9 | 100.0 |
| חברות לא פיננסיות | 11,293 | 2,378.2 | 64.8% |
| מגזר ממשלתי | 10,481 | 683.9 | 18.6% |
| מלכ"רים פרטיים | 5,969 | 271.5 | 7.4% |
| משקי בית | 4,919 | 232.5 | 6.3% |
| חברות פיננסיות | 16,864 | 103.8 | 2.8% |

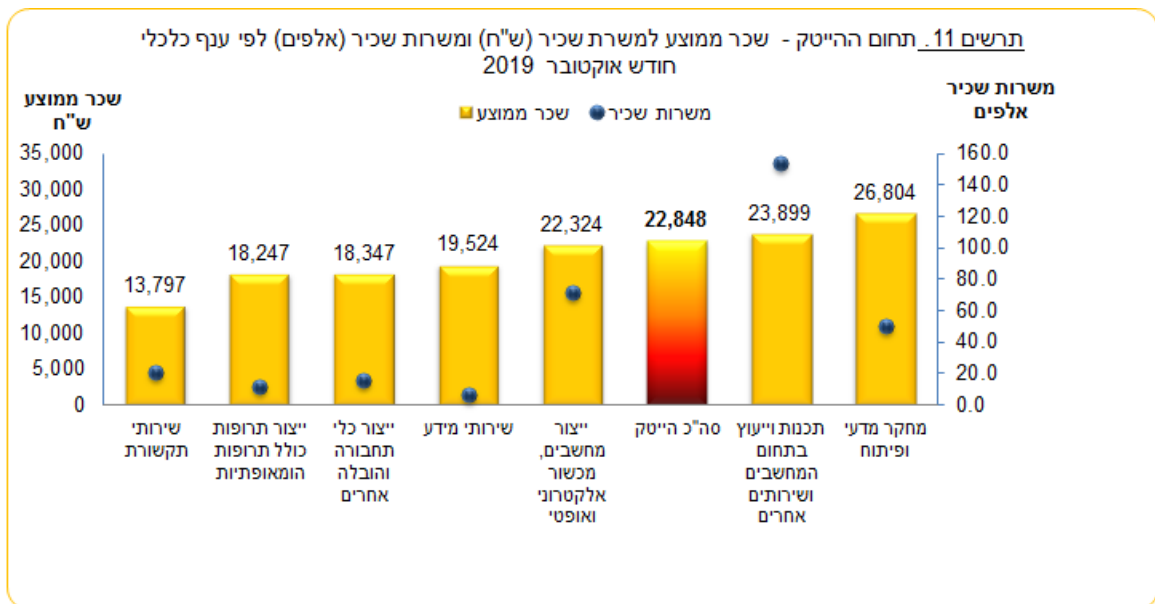
בתרשימים 9, 10 מוצגים משרות שכיר (אחוזים) ושכר ממוצע למשרת שכיר (ש"ח) במגזר הממשלתי ובמגזר החברות הלא-פיננסיות לפי חלוקה לתת-מגזרים בחודש אוקטובר 2019.



תחום ההייטק (עובדים ישראלים) - שכר ממוצע למשרת שכיר במחירים שוטפים ומשרות שכיר חודש אוקטובר 2019 (לוח 6)

בחודש אוקטובר 2019 השכר הממוצע למשרת שכיר של העובדים בתחום ההייטק היה 22,848 ש"ח, עלייה של 1.3% לעומת אוקטובר 2018 (22,546 ש"ח).

תרשים 11 מציג שכר ממוצע למשרת שכיר ומשרות שכיר בתחום ההייטק לפי ענף כלכלי. העמודות בתרשים מייצגות את השכר הממוצע כאשר ציר הערכים נמצא בצד שמאל של התרשים. הנקודות מייצגות את מספר משרות השכיר כאשר ציר הערכים נמצא בצד ימין. לדוגמה: בענף **תכנות וייעוץ בתחום המחשבים ושירותים אחרים** השכר הממוצע למשרת שכיר בחודש אוקטובר 2019 היה 23,899 ש"ח ומספר משרות השכיר היה 153.6 אלף (נתונים מפורטים בלוח 6).



בחודש אוקטובר 2019 היה מספר משרות השכיר בתחום ההייטק 326.6 אלף, עלייה של 2.4% לעומת אוקטובר 2018 (318.8 אלף). משרות השכיר בתחום ההייטק הוו 8.9% מכלל משרות השכיר במשק.

