

הודעה לתקשורת

אתר: www.cbs.gov.il דוא"ל: info@cbs.gov.il פקס: 02-6521340

ירושלים, ט' בשבט תש"פ
4 בפברואר 2020
032/2020

השכר הממוצע ברוטו למשרת שכיר של עובדים ישראלים בחודש נובמבר 2019¹ Average Gross Wages per Employee Job of Israeli Workers in November 2019

חודש נובמבר 2019 - על פי נתונים מקוריים² (עובדים ישראלים)

- השכר הממוצע למשרת שכיר במחירים שוטפים היה 10,499 ש"ח, עלייה של 1.6% לעומת נובמבר 2018.
- השכר הממוצע למשרת שכיר במחירים קבועים³ היה 9,911 ש"ח, עלייה של 1.3% לעומת נובמבר 2018.
- מספר משרות השכיר היה 3.730 מיליון, עלייה של 1.1% (40.6 אלף) לעומת נובמבר 2018.

שכר ממוצע למשרת שכיר במחירים שוטפים - נתונים מקוריים (ממוצע לחודש)

לוח א. שכר ממוצע למשרת שכיר במחירים שוטפים (ש"ח), ספטמבר-נובמבר 2019

שנת 2019	שכר ממוצע למשרת שכיר מחירים שוטפים - סך כל העובדים	שכר ממוצע למשרת שכיר מחירים שוטפים - עובדים ישראלים	שכר ממוצע למשרת שכיר מחירים שוטפים - עובדים מחו"ל
נובמבר	10,214	10,499	6,577
אוקטובר	10,180	10,487	6,604
ספטמבר	10,543	10,848	6,569

¹ מבוסס על עיבוד ראשוני של מדגם דיווחי המעסיקים למוסד לביטוח לאומי על משרות ושכר על גבי טופס 102 ומקורות מנהליים אחרים.

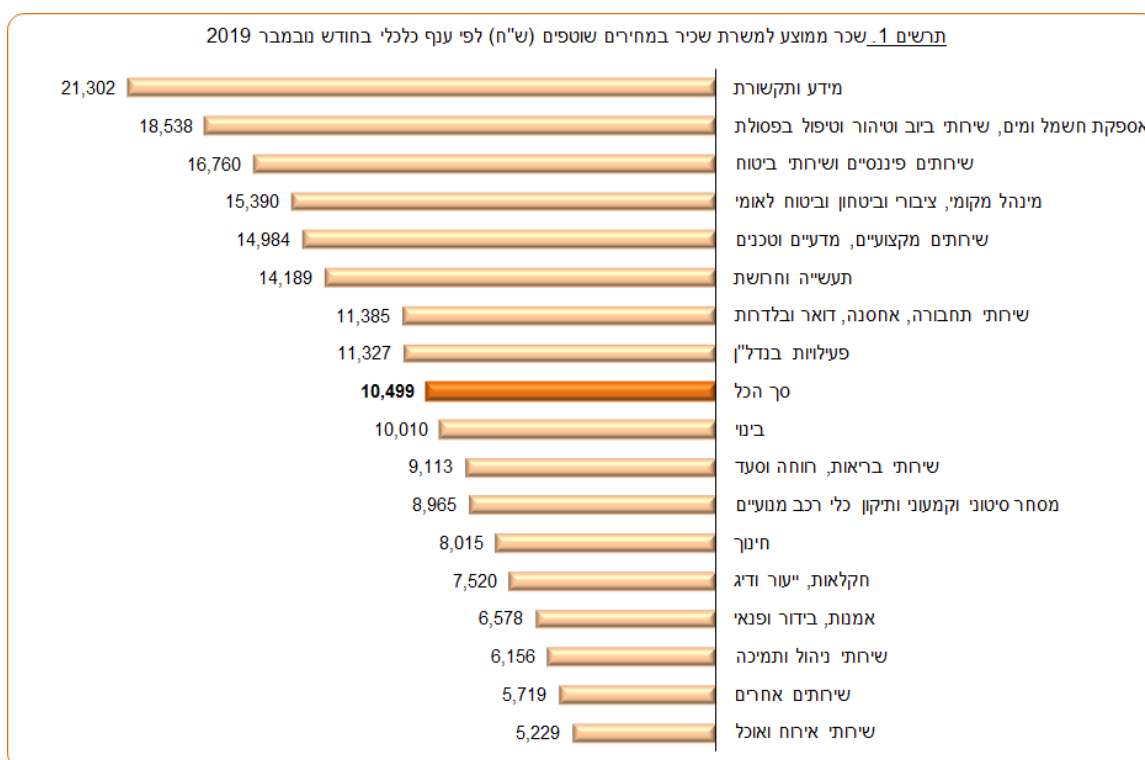
² נתונים מקוריים של שכר ממוצע ומשרות שכיר נועדו להציג את הנתונים בחודש מסוים. נתונים אלו, בשונה מנתונים מנוכי עונתיות, אינם משמשים לצורך השוואה לתקופות קודמות שכן לא הוסרה מהם ההשפעה של עונתיות, חגים וימי פעילות.

³ שכר ממוצע למשרת שכיר במחירים קבועים הוא השכר הממוצע במחירים שוטפים מנוכה במדד המחירים לצרכן של כל חודש. שכר זה מייצג את השכר ללא השפעה של עליות ו/או ירידות מחירים במשק.

שכר ממוצע למשרת שכיר (עובדים ישראלים) במחירים שוטפים לפי ענף כלכלי -

נתונים מקוריים, חודש נובמבר 2019

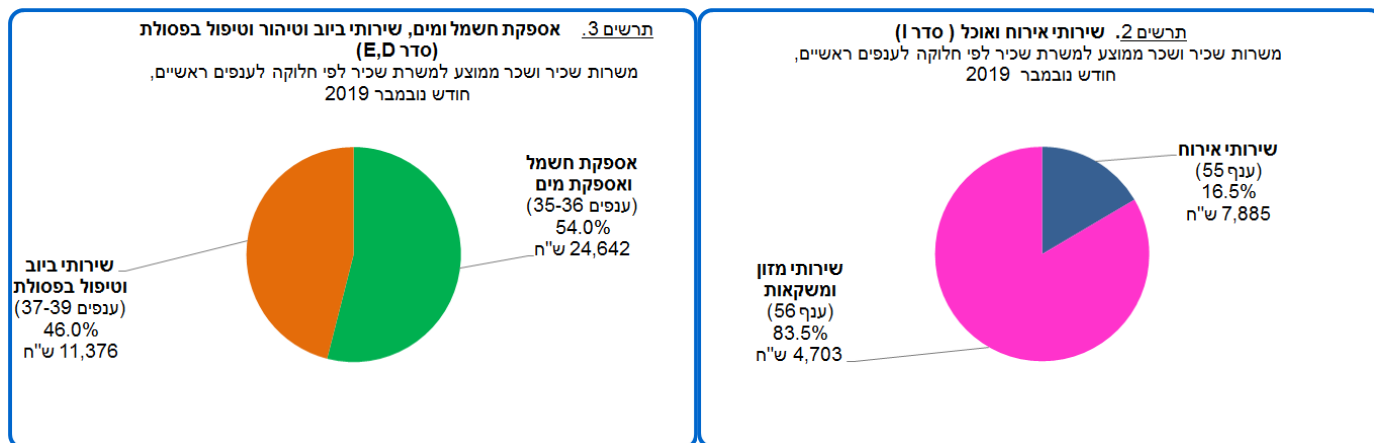
בחודש נובמבר 2019, 34.0% מכלל משרות השכיר במשק (1.267 מיליון) היו בענפים כלכליים שבהם השכר הממוצע למשרת שכיר גבוה מהשכר הממוצע של כלל המשק (10,499 ש"ח). 66.0% מכלל משרות השכיר במשק (2.463 מיליון) היו בענפים כלכליים שבהם השכר הממוצע למשרת שכיר נמוך מהשכר הממוצע של כלל המשק. **לנתונים מקוריים לפי ענפי כלכלה מפורטים ראו לוח 4.**



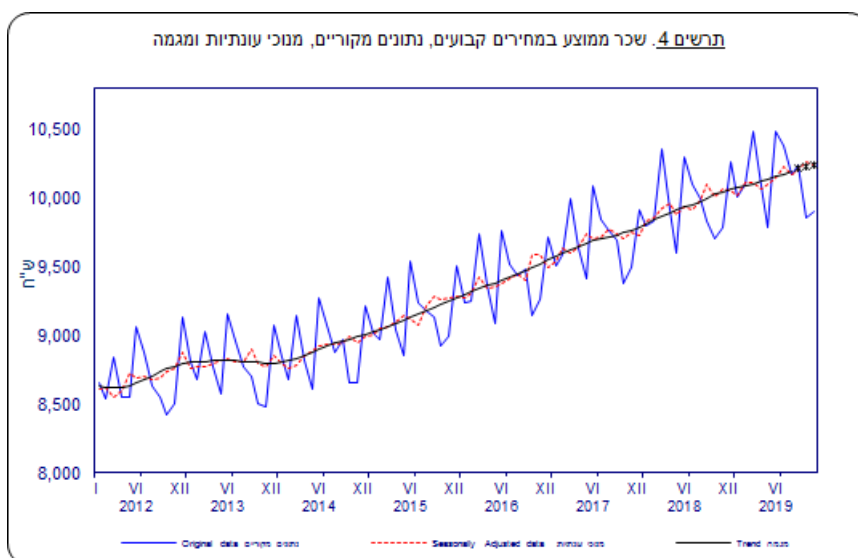
מספר משרות השכיר והשכר הממוצע למשרת שכיר בכל ענף סדר מושפע מסך כל ענפי הכלכלה הראשיים המרכיבים אותו.

בתרשים 2 שלהלן ניתן לראות כי מכלל משרות השכיר **בענף שירותי אירוח ואוכל** (סדר I) משרות השכיר בענף שירותי אירוח (ענף 55) מהוות 16.5% בלבד אולם השכר הממוצע למשרת שכיר בענף זה (7,885 ש"ח) היה גבוה ב-50.8% מהשכר הממוצע של כלל ענף שירותי אירוח ואוכל (5,229 ש"ח).

בתרשים 3 שלהלן ניתן לראות כי מכלל משרות השכיר **בענף אספקת חשמל ומים, שירותי ביוב וטיהור וטיפול בפסולת** (סדר D,E), משרות השכיר **בענפים אספקת חשמל ואספקת מים (ענפים 35-36)** מהוות כמחצית והשכר הממוצע למשרת שכיר בענפים אלו (24,642 ש"ח) גבוה ב-32.9% מהשכר הממוצע של כלל הענף (18,358 ש"ח). לעומת זאת **בענפים שירותי ביוב וטיפול בפסולת (ענפים 37-39)** משרות השכיר מהוות 46.0% אולם השכר הממוצע למשרת שכיר בענף זה (11,376 ש"ח) נמוך ב-38.6% מהשכר הממוצע של כלל הענף.



שכר ממוצע למשרת שכיר (עובדים ישראלים) - נתוני מגמה⁴ בחישוב שנתי



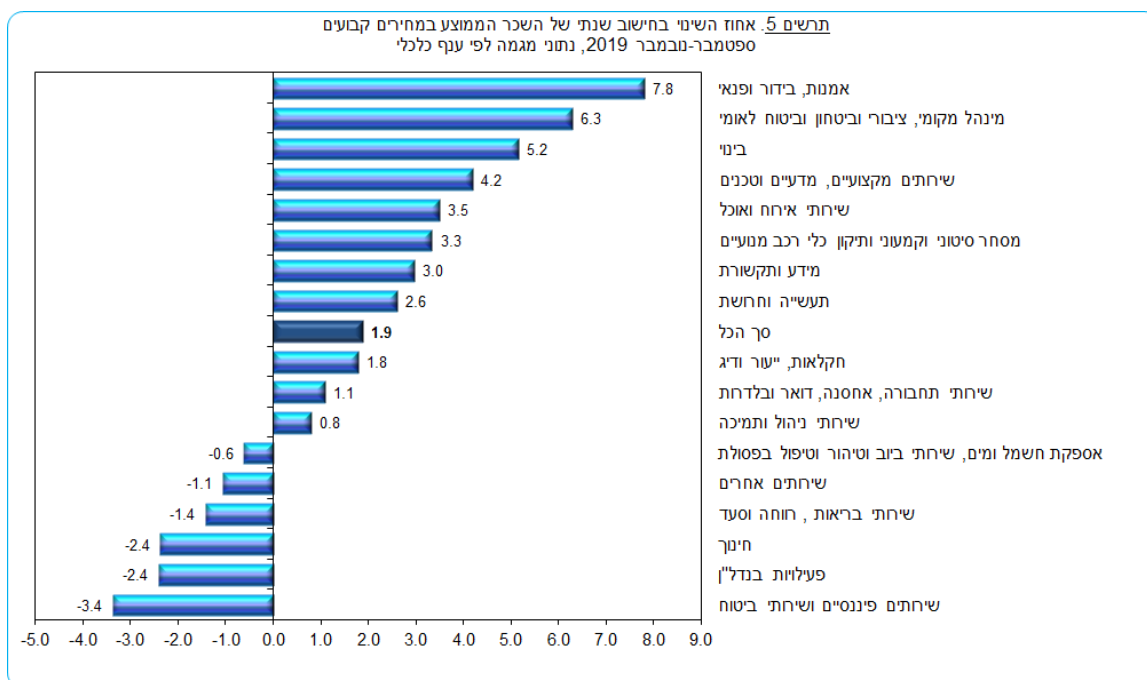
נתוני המגמה מצביעים על עלייה בשכר הממוצע למשרת שכיר הן במחירים שוטפים הן במחירים קבועים. **מחירים שוטפים:** בחודשים ספטמבר-נובמבר 2019 עלה השכר הממוצע למשרת שכיר במחירים שוטפים ב-2.8% בחישוב שנתי, בהמשך לעלייה של 2.6% בחישוב שנתי יוני-אוגוסט 2019.

מחירים קבועים: בחודשים ספטמבר-נובמבר 2019 עלה השכר הממוצע למשרת שכיר במחירים קבועים ב-1.9% בחישוב שנתי, בהמשך לעלייה של 2.4% בחודשים יוני-אוגוסט 2019.

⁴ נתונים מנוכי עונתיות מתקבלים לאחר ניכוי השפעת העונתיות והשפעת חגים וימי הפעילות מהנתונים המקוריים. נתוני מגמה נאמדים לאחר הסרת ההשפעה של האי-סדירות ("רעשים") מהנתונים מנוכי העונתיות. נתונים אלה עשויים להשתנות מאחר שהם מחושבים מחדש עם קבלת נתון מקורי נוסף מידי חודש. הסבר מפורט ומעודכן על תהליך ניכוי עונתיות ואמידת המגמה מתפרסם ב"[הגורמים העונתיים וגורמי ההתאמה מראש ל-2019, מגמות ל-2019-2019](#)".

שכר ממוצע למשרת שכיר במחירים קבועים (עובדים ישראלים)

נתוני מגמה בחישוב שנתי לפי ענף כלכלי



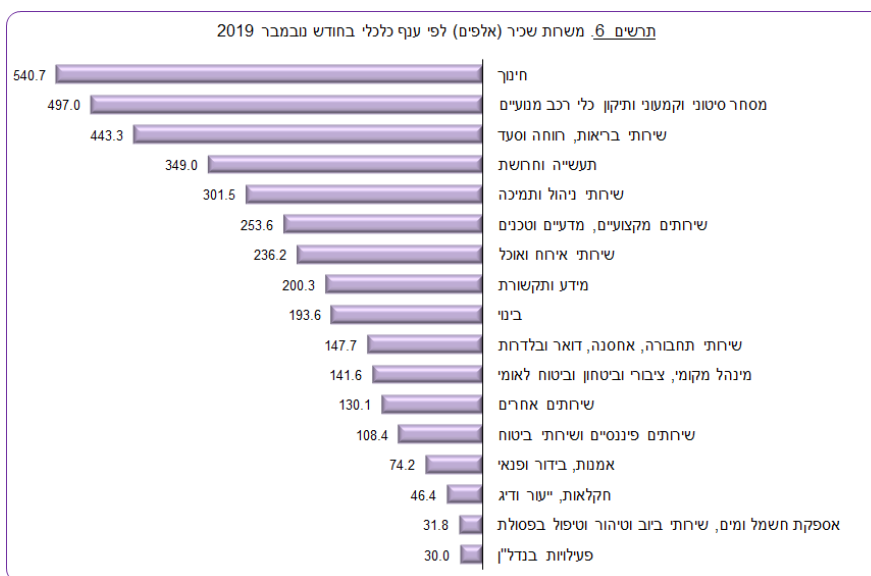
תרשים 5 מראה כי **בענף מינהל מקומי, ציבורי וביטחון לאומי** עלה השכר הממוצע למשרת שכיר במחירים קבועים ב-6.3% בחישוב שנתי בחודשים ספטמבר-נובמבר 2019, בהמשך לעלייה של 3.5% בחישוב שנתי בחודשים יוני-אוגוסט 2019. **בענף שירותים פיננסיים ושירותי ביטוח** ירד השכר הממוצע למשרת שכיר במחירים קבועים ב-3.4% בחישוב שנתי בחודשים ספטמבר-נובמבר 2019, בהמשך לירידה של 0.2% בחישוב שנתי בחודשים יוני-אוגוסט 2019.

משרות שכיר - נתונים מקוריים (ממוצע לחודש)

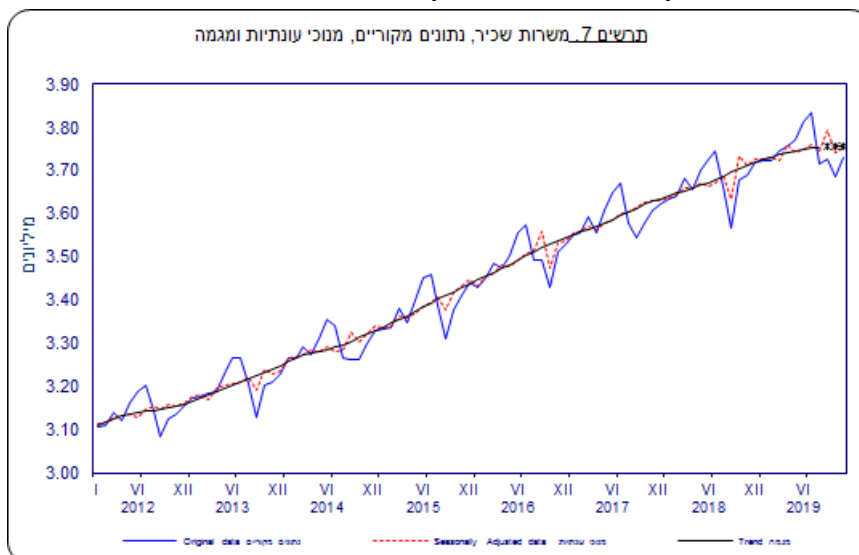
לוח ב. משרות שכיר (אלפים), ספטמבר-נובמבר 2019

שנת 2019	משרות שכיר - סך כל העובדים	משרות שכיר - עובדים ישראלים	משרות שכיר - עובדים מחו"ל
נובמבר	3,976.0	3,730.4	136.8
אוקטובר	3,928.9	3,686.4	135.7
ספטמבר	3,970.4	3,724.4	137.1

בתרשים 6 מוצגים נתונים מקוריים של משרות השכיר (עובדים ישראלים) בחודש נובמבר 2019 לפי ענף כלכלי



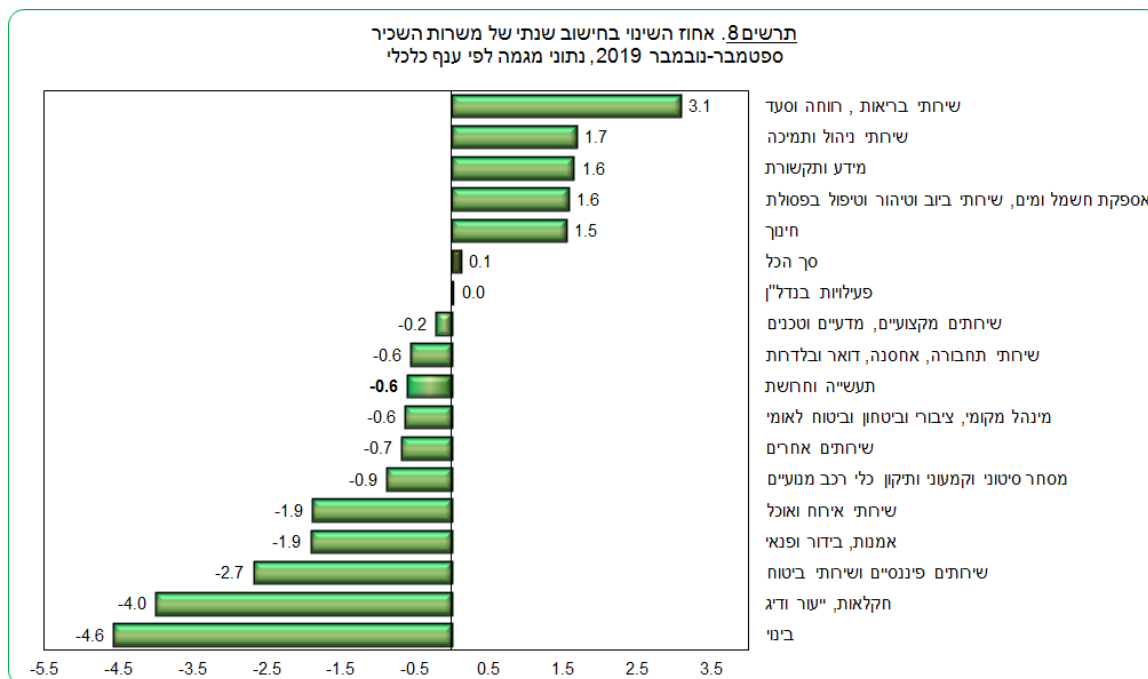
משרות שכיר (עובדים ישראלים) - נתוני מגמה⁵ בחישוב שנתי



⁵ נתונים מנוכי עונתיות מתקבלים לאחר ניכוי השפעת העונתיות והשפעת חגים וימי הפעילות מהנתונים המקוריים. נתוני מגמה נאמדים לאחר הסרת ההשפעה של האי-סדירות ("רעשים") מהנתונים מנוכי העונתיות. נתונים אלה עשויים להשתנות מאחר שהם מחושבים מחדש עם קבלת נתון מקורי נוסף מידי חודש. מידע נוסף מופיע בפרסום "[הגורמים העונתיים וגורמי ההתאמה מראש ל-2019 מגמות ל-2015-2019](#)".

נתוני המגמה מצביעים על יציבות במספר משרות השכיר. בחודשים ספטמבר-נובמבר 2019 נרשמה יציבות במספר משרות השכיר, לאחר עלייה של 0.8% בחישוב שנתי בחודשים יוני-אוגוסט 2019.

משרות שכיר (עובדים ישראלים) - נתוני מגמה בחישוב שנתי לפי ענף כלכלי



תרשים 8 מראה כי **בענף שירותי בריאות, רווחה וסעד** עלה מספר משרות השכיר ב-3.1% בחישוב שנתי בחודשים ספטמבר-נובמבר 2019, בהמשך לעלייה של 4.0% בחישוב שנתי בחודשים יוני-אוגוסט 2019. **בענף בינוי ירד** מספר משרות השכיר ב-4.6% בחישוב שנתי בחודשים ספטמבר-נובמבר 2019, בהמשך לירידה של 1.0% בחישוב שנתי בחודשים יוני-אוגוסט 2019.

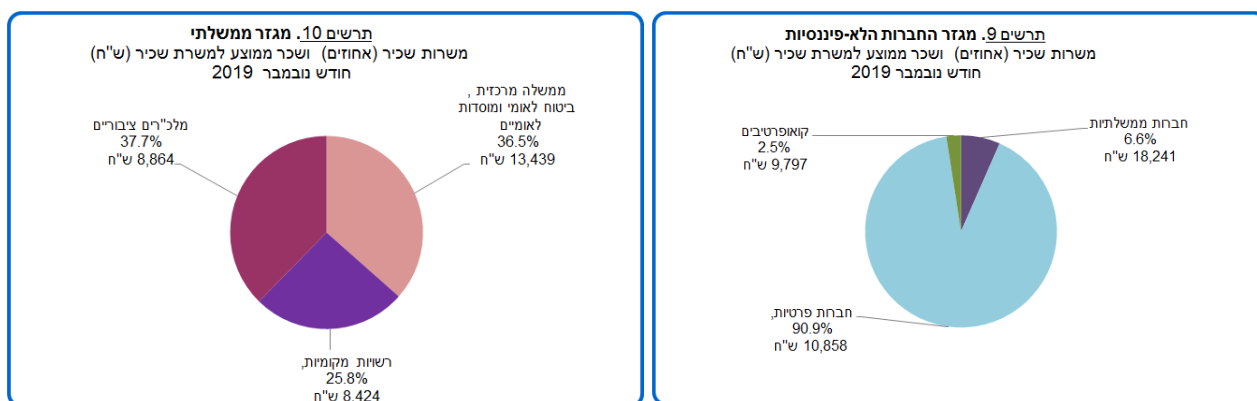
מגזרים במשק (עובדים ישראלים) - שכר ממוצע למשרת שכיר ומשרות שכיר, נתונים מקוריים, חודש נובמבר 2019

בחודש נובמבר 2019 המגזר הגדול ביותר היה מגזר **הלא-פיננסיות**, ובו היו 2,399 מיליון משרות שכיר (64.3% מכלל משרות השכיר במשק). השכר הממוצע למשרת שכיר במגזר זה היה 11,318 ש"ח.

לוח ג. שכר ממוצע למשרת שכיר ומשרות שכיר לפי מגזרים בחודש נובמבר 2019

מגזר	שכר ממוצע למשרת שכיר במחירים שוטפים (₪)	משרות שכיר (אלפים)	אחוז משרות שכיר מכלל משרות השכיר במשק
סה"כ המשק	10,499	3,730.4	100.0
חברות לא פיננסיות	11,318	2,398.7	64.3%
מגזר ממשלתי	10,422	706.3	18.9%
מלכ"רים פרטיים	5,903	285.3	7.6%
משקי בית	4,996	236.5	6.3%
חברות פיננסיות	17,260	103.6	2.8%

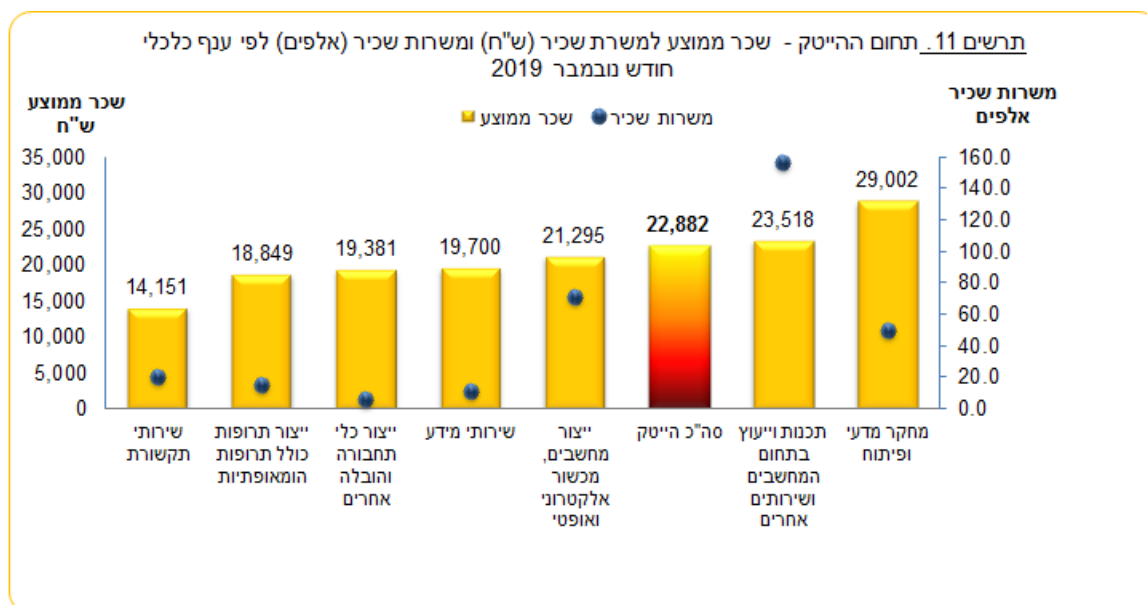
בתרשימים 9, 10 מוצגים משרות שכיר (אחוזים) ושכר ממוצע למשרת שכיר (ש"ח) במגזר הממשלתי ובמגזר החברות הלא-פיננסיות לפי חלוקה לתת-מגזרים בחודש נובמבר 2019.



תחום ההייטק (עובדים ישראלים) - שכר ממוצע למשרת שכיר במחירים שוטפים ומשרות שכיר חודש נובמבר 2019 (לוח 6)

בחודש נובמבר 2019 השכר הממוצע למשרת שכיר של העובדים בתחום ההייטק היה 22,882 ש"ח, עלייה של 2.0% לעומת נובמבר 2018 (22,437 ש"ח).

תרשים 11 מציג שכר ממוצע למשרת שכיר ומשרות שכיר בתחום ההייטק לפי ענף כלכלי. העמודות בתרשים מייצגות את השכר הממוצע כאשר ציר הערכים נמצא בצד שמאל של התרשים. הנקודות מייצגות את מספר משרות השכיר כאשר ציר הערכים נמצא בצד ימין. לדוגמה: בענף **מחקר מדעי ופיתוח** השכר הממוצע למשרת שכיר בחודש נובמבר 2019 היה 29,002 ש"ח ומספר משרות השכיר היה 50.0 אלף



בחודש נובמבר 2019 היה מספר משרות השכיר בתחום ההייטק 329.8 אלף: עלייה של 0.6% לעומת אוקטובר 2019 (2.0 אלף) ועלייה של 2.9% לעומת נובמבר 2018 (320.4 אלף). משרות השכיר בתחום ההייטק הוו 8.8% מכלל משרות השכיר במשק.

