

הודעה לתקשורת

אתר: www.cbs.gov.il דוא"ל: info@cbs.gov.il פקס: 02-6521340

ירושלים י' בשבט, התש"ף
5 פברואר, 2020
034/2020

כניסות מבקרים לישראל - ינואר 2020

בחדש ינואר 2020 נרשמו 333 אלף כניסות מבקרים¹

Visitor Arrivals to Israel - January 2020

333 Thousand Visitor Arrivals to Israel in January 2020

נתונים מקוריים (לוח 4)

- 333 אלף כניסות מבקרים בינואר 2020 (320 אלף בינואר 2019).
- 309 אלף כניסות תיירים² (285 אלף בינואר 2019).
- 269 אלף כניסות תיירים דרך האוויר.
- 40 אלף כניסות תיירים בדרך היבשה.
- 24 אלף כניסות של מבקרי יום³ (35 אלף בינואר 2019)
- מתוכן 5.8 אלף כניסות של נוסעים בשיוט⁴.

כניסות תיירים, נתונים מנוכי עונתיות (לוח 2)

מניתוח הנתונים מנוכי העונתיות עולה כי בשלושת החודשים האחרונים נרשמו 405 אלף כניסות תיירים בממוצע לחדש, עלייה של 4% לעומת הממוצע החודשי בשלושת החודשים הקודמים (391 אלף).

¹ מבקרים כוללים תיירים ומבקרי יום.

² תיירים - מבקרים השהים בישראל ויוצאים ממנה בתאריך שונה מתאריך הכניסה.

³ מבקרי יום - מבקרים הנכנסים ויוצאים מישראל באותו תאריך. בקבוצה זו כלולים גם הנוסעים בשיוט.

⁴ נוסעים בשיוט - תיירים בשיט חופים שנכנסים לישראל לביקורי יום ולנים באונייה.

ינואר 2020, נתונים מקוריים (לוח 4)

בינואר השנה היו 333 אלף כניסות מבקרים לישראל. זו עלייה של 4% לעומת ינואר 2019 ועלייה של 22% לעומת ינואר 2018.

309 אלף כניסות תיירים נרשמו בינואר השנה. עלייה של 8% (285 אלף כניסות תיירים) בינואר 2019 ועלייה של 20% לעומת ינואר 2018.

24 אלף כניסות של מבקרי יום נרשמו בינואר השנה.

ינואר 2020, נתונים מקוריים לפי מדינות (לוח 3)

מספר כניסות התיירים הגבוה ביותר היה מארצות הברית (70 אלף כניסות). מספר כניסות מבקרי היום הגבוה ביותר היה מאוקראינה (מעל ל-4 אלף כניסות).

נתונים מנוכי עונתיות ומגמה⁵ (לוח 2)

סה"כ כניסות תיירים

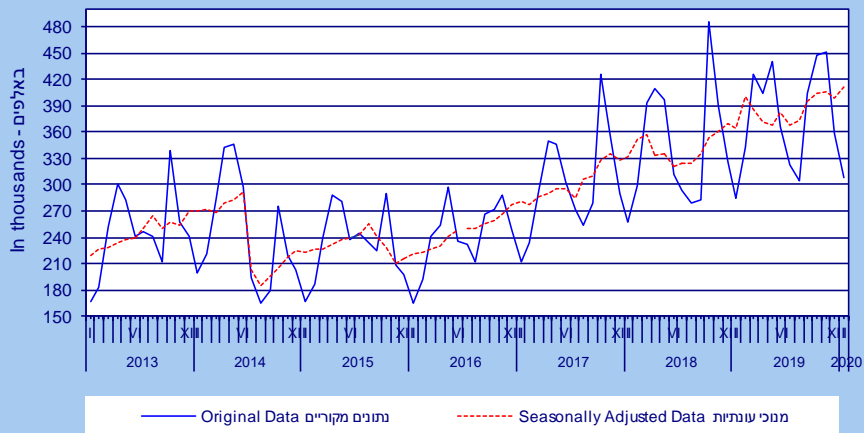
מניתוח הנתונים **מנוכי העונתיות** עולה כי בשלושת החודשים האחרונים נרשמו 405 אלף כניסות בממוצע לחודש (4.9 מיליון כניסות ברמה שנתית), לעומת 391 אלף כניסות בחודשים אוגוסט-אוקטובר 2019 (4.7 מיליון כניסות ברמה שנתית). מניתוח **המגמה** עולה כי בחודשים בשלושת החודשים האחרונים נרשמה עליה של 1% בממוצע מדי חודש (13% בחישוב שנתי).

כניסות תיירים בדרך האוויר

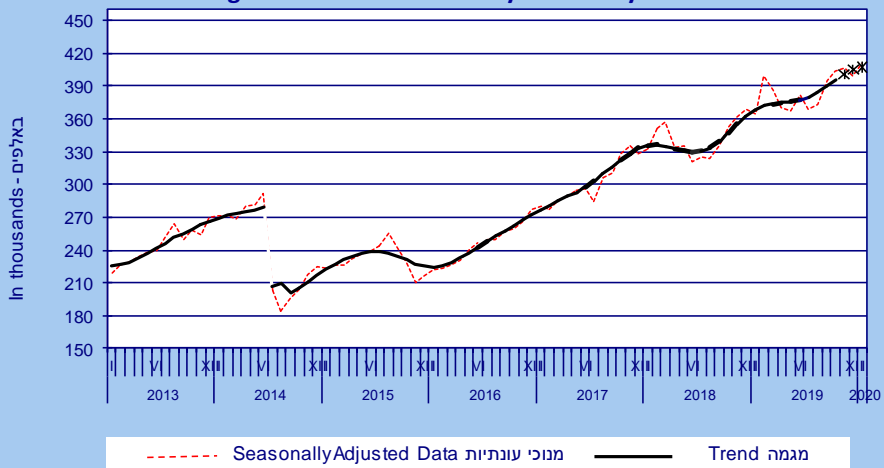
מניתוח הנתונים **מנוכי העונתיות** של כניסות תיירים בדרך האוויר עולה כי בשלושת החודשים האחרונים נרשמו 352 אלף כניסות בממוצע לחודש (4.2 מיליון ברמה שנתית), לעומת 338 אלף כניסות בממוצע לחודש שנרשמו בחודשים שקדמו להם אוגוסט-אוקטובר 2019 (4.1 מיליון כניסות ברמה שנתית). מניתוח **המגמה** עולה כי בשלושת החודשים האחרונים נרשמה עליה של 1.2% בממוצע מדי חודש (עליה של 15% בחישוב שנתי).

⁵ נתוני הכניסות של תיירים לישראל מושפעים משינויים עונתיים, ועל כן יש לנתחם על סמך הנתונים מנוכי העונתיות והמגמה. עם זאת, יודגש כי בשל שיטת החישוב הנהוגה בלמ"ס, המגמה של החודשים האחרונים עשויה להשתנות עם קבלת נתונים חדשים או עדכון נתונים מחודשים קודמים. יצוין כי החל ביולי 2014, כתוצאה ממבצע "צוק איתן" התקבלו נתונים נמוכים במיוחד במספר כניסות התיירים, והם הביאו לירידה ברמת הנתונים ולשבר במגמה הסדרות (TREND BREAK). לכן, החישוב של נתונים מנוכי עונתיות ומגמה, בתקופה שהחלה ביולי 2014, נערך לאחר התאמת נתוני הסדרה עד יוני 2014 לרמה הנמוכה שהתקבלה בחודשים הראשונים של המשבר.

תרשים 1.1. כניסות תיירים בדרך האוויר וביבשה
Figure 1. Tourist arrivals by air and by land



תרשים 2.2. כניסות תיירים בדרך האוויר וביבשה
Figure 2. Tourist arrivals by air and by land



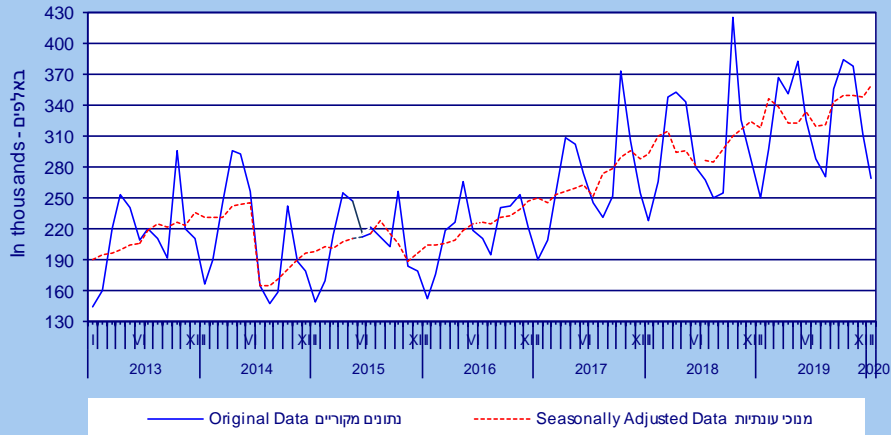
* The last three trend estimates are subject to substantial revisions

* שלושת האומדנים האחרונים של המגמה עשויים להשתנות במידה ניכרת

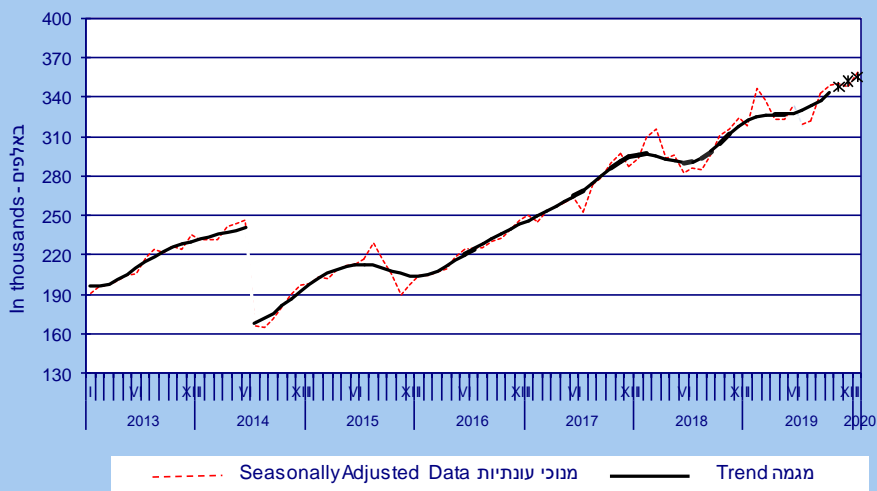
** As of July 2014 seasonally adjusted and trend data were calculated taking into consideration the trend break in the series due to "Operation Protective Edge".

** החל ביולי 2014 חושבו נתונים מנוכי עונתיות ומגמה בהתחשב בשבר בסדרות שנגרם בעקבות "מבצע צוק איתן".

תרשים 3. כניסות תיירים בדרך האוויר
Figure 3. Tourist arrivals by air



תרשים 4. כניסות תיירים בדרך האוויר
Figure 4. Tourist arrivals by air



* The last three trend estimates are subject to substantial revisions

* שלושת האומדנים האחרונים של המגמה עשויים להשתנות במידה ניכרת

** As of July 2014 seasonally adjusted and trend data were calculated taking into consideration the trend break in the series due to "Operation Protective Edge".

** החל ביולי 2014 חושבו נתונים עונתיים ומגמה בהתחשב בשבר בסדרות שנגרם בעקבות "מבצע צוק איתן".

ההודעה הבאה "כניסות מבקרים לישראל בחודש פברואר 2020" תפורסם ב-5 מרס 2020.

הסבר מפורט ומעודכן על תהליך ניכוי עונתיות ואמידת המגמה מתפרסם ב"[הגורמים העונתיים וגורמי ההתאמה מראש ל-2019, מגמות ל-2015-2019](#)" (באתר הלמ"ס באינטרנט בלבד).