

# הודעה לתקשורת

אתר: [www.cbs.gov.il](http://www.cbs.gov.il) דוא"ל: [info@cbs.gov.il](mailto:info@cbs.gov.il) פקס: 02-6521340

ירושלים, כ"ח באדר התש"ף  
24 במרץ, 2020  
092/2020

פרסום ההודעה הוקדם מיום 25/03/2020 בשל היערכות להתפתחויות סביב משבר נגיף הקורונה.

## פדיון ותעסוקה במלונות תיירות בשנת 2019

### Revenue and Employment in Tourist Hotels in 2019

בשנת 2019 נרשם שיא של 4.6 מיליון כניסות תיירים לארץ - עלייה של 10.5% לעומת 2018. לינות התיירים בבתי המלון גדלו ב-5% והגיעו לשיא של 12.1 מיליון. הפדיון בדולרים שהתקבל מתיירים ב-2019 גדל בקרוב ל-8%.

#### שנת 2019, נתונים מקוריים

- פדיון מלונות התיירות הסתכם ב-12.7 מיליארד ש"ח במחירים שוטפים, 43% התקבל מתיירים (לוח 1),
- קרוב לשני שלישי מהפדיון מתיירים התקבל ממלונות בתל אביב-יפו וממלונות בירושלים (לוח א1),
- 46% מהפדיון מישראלים התקבל ממלונות באילת ושפת ים המלח (לוח א1),
- מספר המשרות<sup>1</sup> במלונות התיירות היה כ-42 אלף בממוצע לחודש. זאת עלייה של 3.7% בהשוואה לתקופה מקבילה אשתקד (לוח 2).

#### שנת 2019 לעומת 2018 - השוואה במחירים קבועים (לוח 1, לוח א):

- עלייה של 4% בסך הפדיון שנבעה מעלייה של 3% בפדיון מישראלים ועלייה של 5.5% בפדיון מתיירים.
- בפדיון מתיירים נרשמו עליות של 8% בירושלים, 6% בתל אביב יפו, ושל 19% בטבריה.

<sup>1</sup> כולל עובדים דרך חברות כוח אדם

## פדיון ופדיון ללינה (לוח 1, לוח א', לוח ב', תרשים א')

סך הפדיון בשנת 2019 הסתכם ב- 12.7 מיליארד ש"ח במחירים שוטפים: כ 43% מהפדיון היה מתיירים (5.5 מיליארד ₪) והשאר 58% היה הפדיון מישראלים (7.2 מיליארד) עבור לינות, אירועים ושאר שירותי המלונות.

סך הפדיון בדולרים<sup>2</sup> עלה ב-6% והפדיון מתיירים עלה ב- 8% בהשוואה לשנת 2018 (לוח 1).

בשנת 2019 מנו מלונות התיירות 429 בתי מלון (419 מלונות ב-2018) עם כ- 56 אלף חדרי אירוח. תפוסת החדרים הייתה 70% לעומת 68% שנת 2018.

בשנת 2019 הפדיון ללינה<sup>3</sup> והפדיון ללינת תייר עלה בקרוב ל- 3% והגיעו ל-141\$ ול-131\$ בהתאמה (לוח A).

### לוח A - פדיון ללינה לפי רבעונים, בדולר ארה"ב

תקופה	פדיון ללינה סה"כ	פדיון ללינה מתיירים
2018, רבע 1	128.4	114.6
2018, רבע 2	142.2	136.6
2018, רבע 3	134.4	127.9
2018, רבע 4	137.8	128.3
שנת 2018	136.0	127.4
2019, רבע 1	126.3	113.0
2019, רבע 2	145.4	142.0
2019, רבע 3	138.8	131.0
2019, רבע 4	149.2	134.3
שנת 2019	140.5	130.6

<sup>2</sup> שער החליפין הממוצע עלה בינואר-ספטמבר 2019 בהשוואה לתקופה מקבילה אשתקד ב 0.8%.  
<sup>3</sup> פדיון ללינה מתקבל מחלוקת הפדיון במספר הלינות

## נתונים מנוכי עונתיות לפי רבעים (לוח 1, לוח 2, לוח ב)

נתוני הפדיון מושפעים הן משינויים ברמת המחירים והן משינויים עונתיים. על כן יש לנתחם על סמך הנתונים מנוכי העונתיות והמגמה. הסבר מפורט ומעודכן על תהליך ניכוי עונתיות ואמידת המגמה מתפרסם ב"[הגורמים העונתיים וגורמי ההתאמה מראש ל-2019, מגמות ל-2015-2019](#)"

**בפדיון מתיירים** ברבע האחרון של שנת 2019 נרשמה עלייה של 5% לעומת הרבע האחרון של שנת 2018. הממוצע החודשי של הפדיון **מישראלים** ברבע הרביעי של 2019 לא השתנה בהשוואה לרבע האחרון של שנת 2018.

**פדיון מלונות התיירות במחירים קבועים, ישובים נבחרים, 2019 בהשוואה ל- 2018 (לוח א', לוח ב', לוח 3) הפדיון מתיירים**

שליש מהפדיון **מתיירים** התקבל ממלונות בתל אביב-יפו (33%) ועוד 32% ממלונות בירושלים.

הפדיון מתיירים היווה קרוב ל-70% מסך הפדיון במלונות בתל אביב-יפו ובמלונות בירושלים.

בתל אביב -יפו הפדיון מתיירים עלה ב- 6% ובמלונות בירושלים נרשמה עלייה של 8% בפדיון מתיירים.

העלייה הגדולה ביותר בפדיון מתיירים נרשמה בטבריה - 19%.

### הפדיון מישראלים

חלקן של אילת ושפת ים המלח בסך הפדיון מישראלים היווה 46%.

באילת הפדיון מישראלים עלה ב- 0.6% ובשפת ים המלח הפדיון מישראלים עלה ב- 7% .

הפדיון מישראלים בטבריה ובנתניה על ביותר מ-10%.

**לוח א1 - פדיון במחירים שוטפים, לפי יישובים נבחרים, 2018 - 2019.**

מיליוני ₪	2018	2018	2018	2019	2019	2019
	סך הכל	תיירים	ישראלים	סך הכל	תיירים	ישראלים
<b>סך הכל</b>	12,070	5,160	6,910	12,664	5,490	7,174
<b>ירושלים - סך הכל</b>	2,401	1,615	785	2,538	1,765	773
<b>מערב ירושלים</b>	2,147	1,420	727	2,265	1,556	709
<b>תל אביב-יפו</b>	2,442	1,693	749	2,608	1,806	802
<b>אילת</b>	2,639	259	2,381	2,660	248	2,413
<b>טבריה</b>	687	322	365	803	386	417
<b>נתניה</b>	324	136	188	336	127	209
<b>שפת ים המלח</b>	1,050	239	811	1,126	250	876

**לוח א2 - פדיון במחירים קבועים, לפי יישובים נבחרים, 2018 - 2019.**

מיליוני ₪ במחירי 2008	2018	2018	2018	2019	2019	2019
	סך הכל	תיירים	ישראלים	סך הכל	תיירים	ישראלים
<b>סך הכל</b>	10,604	4,534	6,070	11,036	4,784	6,252
<b>ירושלים - סך הכל</b>	2,109	1,419	690	2,212	1,538	674
<b>מערב ירושלים</b>	1,887	1,248	639	1,974	1,356	618
<b>תל אביב-יפו</b>	2,146	1,488	659	2,273	1,574	699
<b>אילת</b>	2,318	228	2,091	2,318	216	2,102
<b>טבריה</b>	604	283	321	700	337	363
<b>נתניה</b>	284	119	165	293	111	182
<b>שפת ים המלח</b>	923	210	713	981	218	763

**לוח א3 - פדיון בדולרים, לפי יישובים נבחרים, 2018 - 2019.**

מיליוני דולרים	2018	2018	2018	2019	2019	2019
	סך הכל	תיירים	ישראלים	סך הכל	תיירים	ישראלים
<b>סך הכל</b>	3,351	1,433	1,917	3,559	1,542	2,018
<b>ירושלים - סך הכל</b>	667	449	218	713	496	217
<b>מערב ירושלים</b>	596	394	202	637	437	199
<b>תל אביב-יפו</b>	678	470	208	733	507	226
<b>אילת</b>	732	72	660	748	69	679
<b>טבריה</b>	191	90	101	226	108	117
<b>נתניה</b>	90	38	52	94	36	59
<b>שפת ים המלח</b>	292	66	226	317	70	246

**לוח ב- אחוז שינוי בפדיון במחירים קבועים, לפי יישובים נבחרים, 2019 לעומת 2018**

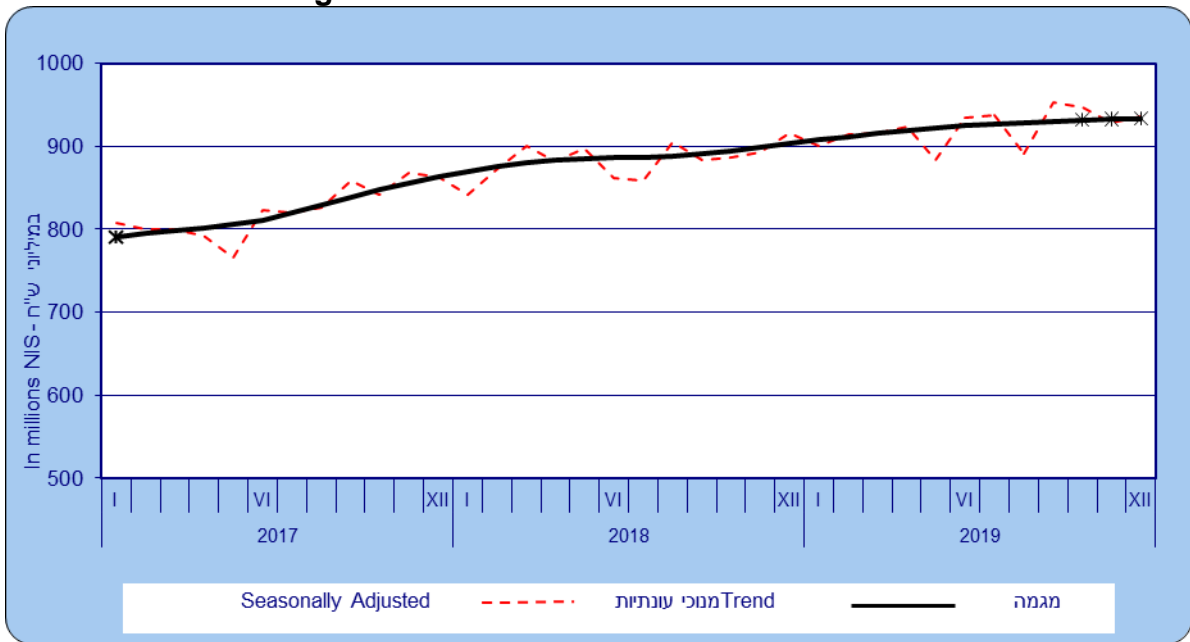
אחוז שינוי	סה"כ	תיירים	ישראלים
<b>סך הכל</b>	4.1	5.5	3.0
<b>ירושלים - סך הכל</b>	4.9	8.4	-2.4
<b>מערב ירושלים</b>	4.6	8.7	-3.3
<b>תל אביב-יפו</b>	5.9	5.8	6.2
<b>אילת</b>	0.0	-5.1	0.6
<b>טבריה</b>	15.9	18.9	13.3
<b>נתניה</b>	2.9	-7.2	10.3
<b>שפת ים המלח</b>	6.3	3.9	7.0

## **משרות ושכר (לוח 2).**

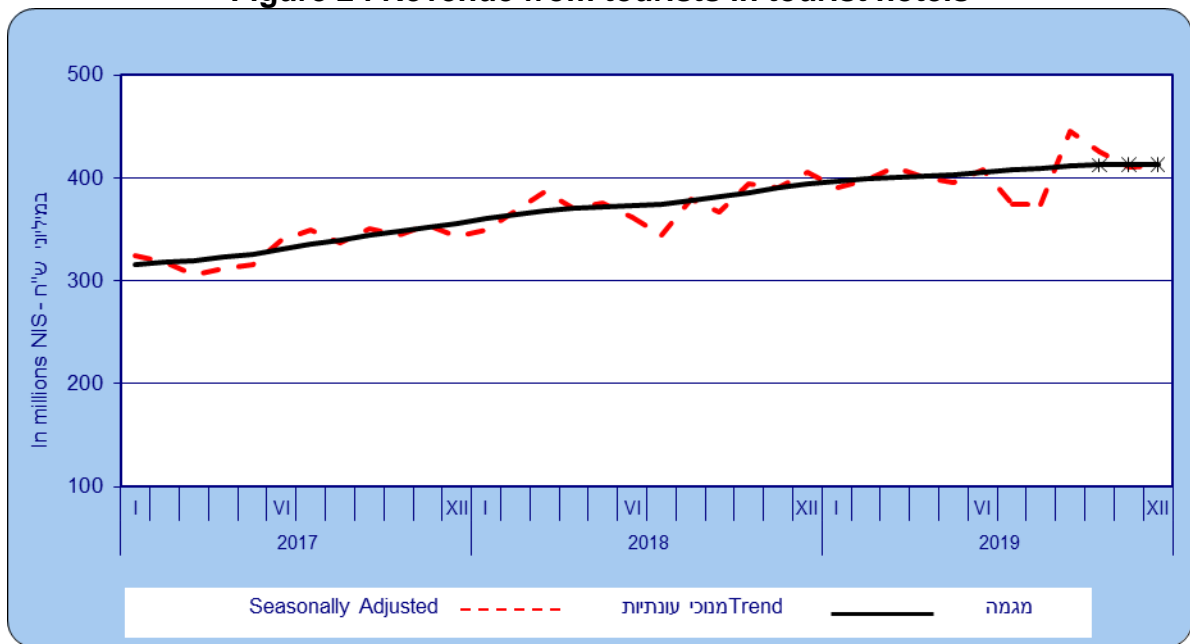
**בשנת 2019** מספר המשרות (הכולל את העובדים דרך חברות כוח אדם) במלונות התיירות הגיע לכ-42 אלף בממוצע לחודש (עלייה של קרוב ל-4% בהשוואה לתקופה המקבילה אשתקד). מספר המשרות של העובדים **באמצעות חברות כוח אדם** היווה 13% מסך המשרות במלונות התיירות (בדומה ל-2018). השכר הממוצע למשרה הסתכם בשנת 2019 ב-8.2 אלף ₪, לעובדי המלון. השכר הממוצע של העובדים **באמצעות חברות כוח אדם** בשנת 2019 הסתכם ב-6.4 אלף ש"ח.

ההודעה הבאה על "פדיון ותעסוקה במלונות תיירות לרבע ראשון של שנת 2020" תפורסם ב-16 ביוני 2020.

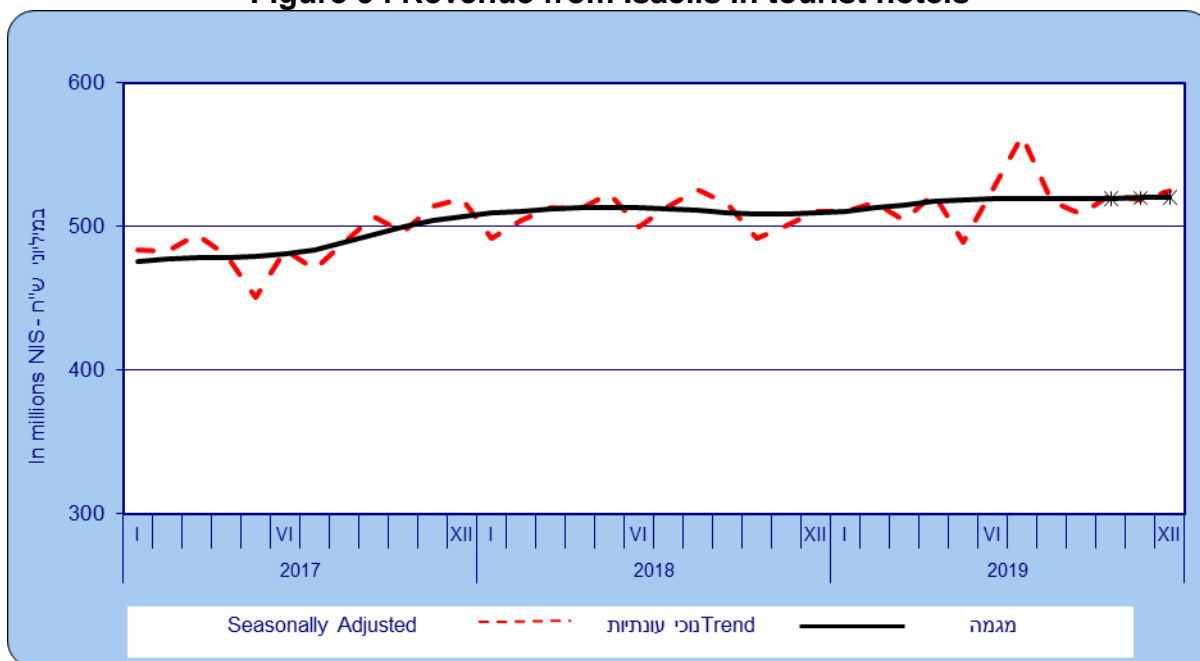
תרשים 1. פדיון במלונות תיירות - סך הכל  
 Figure 1 . Revenue in tourist hotels - total



תרשים 2. פדיון מתיירים במלונות תיירות  
 Figure 2 . Revenue from tourists in tourist hotels



תרשים 3. פדיון מישראלים במלונות תיירות  
 Figure 3 . Revenue from Israelis in tourist hotels



\* האומדנים האחרונים של המגמה עשויים להשתנות במידה ניכרת.

\*\* במחירי 2008