

# הודעה לתקשורת

אתר: [www.cbs.gov.il](http://www.cbs.gov.il) דוא"ל: [info@cbs.gov.il](mailto:info@cbs.gov.il) פקס: 02-6521340

ירושלים, כ"ג באדר התש"ף  
19 במרץ 2020  
086/2020

פרסום ההודעה הוקדם מיום 22/03/2020 בשל היערכות להתפתחויות סביב משבר נגיף הקורונה.

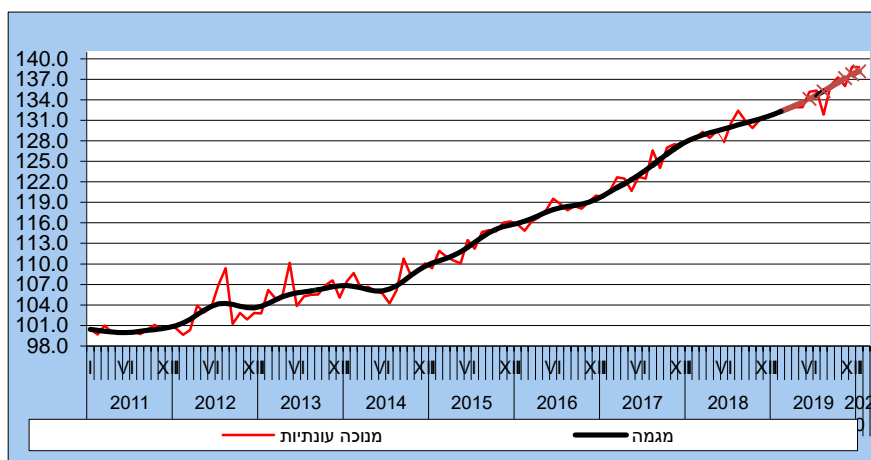
## מדדי פדיון לכל ענפי הכלכלה (הסיווג האחד 2011)<sup>1</sup> על פי נתוני מע"מ - ינואר 2020

### Revenue Indices of Total Economy (Standard Industrial Classification 2011) According to VAT Data - January 2020

שנת 2019 - על פי נתונים מקוריים במחירים קבועים :

- עלייה של 4.1% בפדיון סך ענפי הכלכלה לעומת שנת 2018.
- עלייה של 2.5% בפדיון ענפי התעשייה, הכרייה והחציבה לעומת שנת 2018
- עלייה של 3.8% בפדיון ענפי המסחר הסיטוני והקמעוני ותיקון כלי רכב מנועיים לעומת שנת 2018. חודשים נובמבר 2019 - ינואר 2020 בהשוואה לאוגוסט-אוקטובר 2019 (נתוני מגמה):
- עלייה בפדיון סך כל ענפי הכלכלה בשיעור של 4.9% בחישוב שנתי, לאחר לעלייה של 5.7%.
- ירידה בפדיון ענפי התעשייה, הכרייה והחציבה בשיעור של 0.9% בחישוב שנתי, לאחר עלייה של 3.5%.
- עלייה בפדיון ענפי המסחר הסיטוני והקמעוני ותיקון כלי רכב מנועיים בשיעור של 4.6% בחישוב שנתי, לאחר עלייה של 6.6%.

תרשים 1 - מדדי פדיון בכל ענפי הכלכלה - סך הכל



<sup>1</sup> להסבר מפורט על המעבר לסיווג האחד של ענפי הכלכלה 2011 ראו הודעה לתקשורת שהתפרסמה באתר הלמ"ס בתאריך 7 בנובמבר 2012.

שלושת אומדני המגמה האחרונים עשויים להשתנות במידה ניכרת.

**לוח א - השינוי (באחוזים) במדדי פדיון ענפי הכלכלה השונים (במחירים קבועים 2011=100)**

נתוני מגמה (בחישוב שנתי) - נובמבר 2019 - ינואר 2020 **	נתוני מגמה (בחישוב שנתי) אוגוסט - אוקטובר **2019	נתונים מקוריים שנת *2019	תיאור הענף	ענף כלכלי	סמל הענף
<b>4.9</b>	<b>5.7</b>	<b>4.1</b>	<b>ענפי הכלכלה - סך הכל</b>	-	-
0.1	3.7	-7.3	חקלאות, ייעור ודיג	04-01	A
-0.9	3.5	2.5	תעשייה; כרייה וחציבה	33-05	B,C
3.7	4.2	1.2	אספקת חשמל ומים	39-35	D,E
5.5	9.4	5.3	בינוי	43-41	F
4.6	6.6	3.8	מסחר סיטוני וקמעוני ותיקון כלי רכב מנועיים מזה:	47-45	G
4.5	7.1	3.7	מסחר סיטוני ומסחר בכלי רכב מנועיים ותיקונם	מזה: 46-45	G
4.6	5.7	4.0	מכירה קמעונית, פרט לכלי רכב מנועיים ואופנועים	47	G
1.5	1.9	3.3	תחבורה, אחסנה, דואר ובלדרות	53-49	H
5.0	3.7	3.9	שירותי אירוח ואוכל	56-55	I
5.8	3.7	10.2	מידע ותקשורת	63-58	J
11.9	3.5	1.0	שירותים פיננסיים ושירותי ביטוח	66-64	K
10.2	9.5	6.4	פעילויות בנדל"ן, שירותים מקצועיים, מדעים וטכניים ושירותי ניהול ותמיכה	82-68	N-L
9.7	12.3	8.2	פעילויות בנדל"ן	מזה 68	L
9.5	8.3	6.5	שירותים מקצועיים, מדעים וטכניים	75-69	M
11.3	9.2	4.9	שירותי ניהול ותמיכה	82-77	N
-1.7	-3.0	5.3	חינוך	85	P
2.5	3.1	5.0	שירותי בריאות ושירותי רווחה וסעד	88-86	Q
8.1	10.1	5.4	אמנות, בידור ופנאי ושירותים אחרים	96-90	R,S

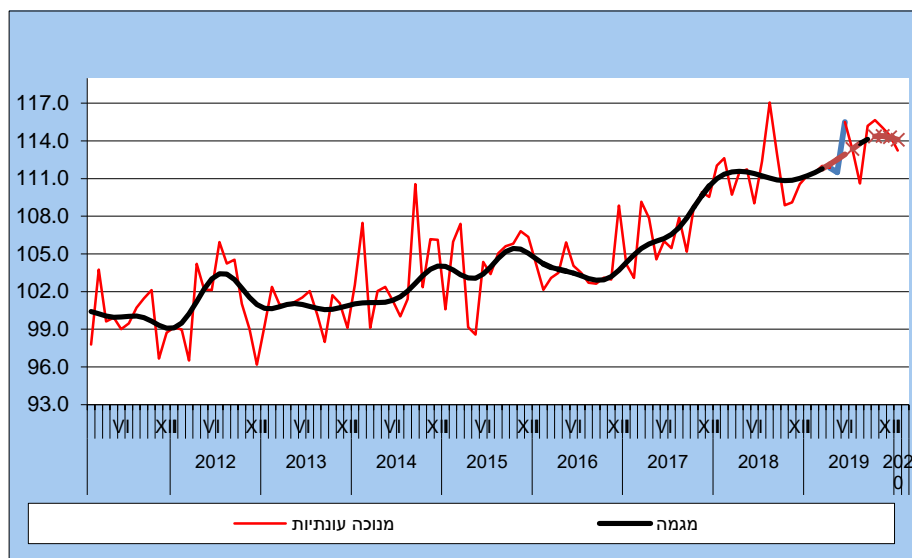
\* בהשוואה לתקופה המקבילה אשתקד.

\*\* בהשוואה לשלושת החודשים הקודמים.

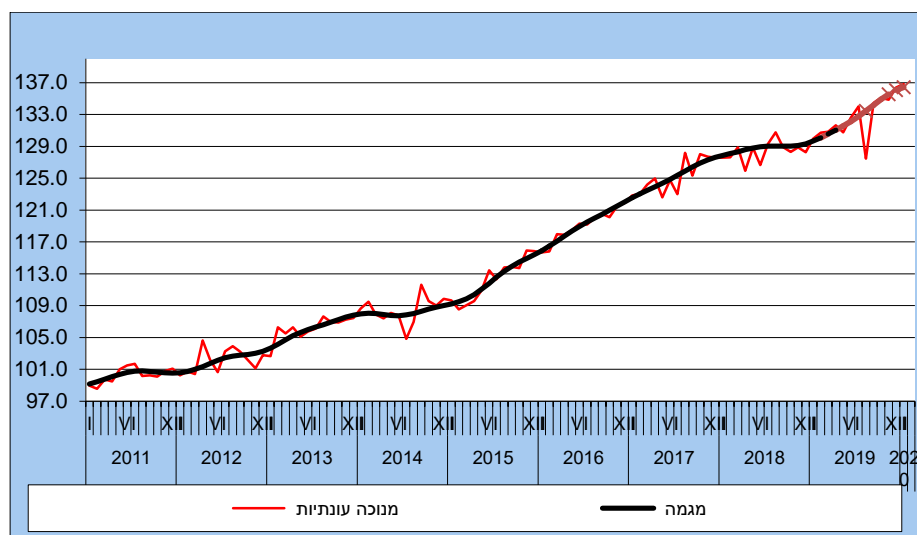
נתוני הפדיון של העוסקים המדווחים למס ערך מוסף מושפעים משינויים עונתיים, ועל כן עדיף שניתוח הנתונים ייעשה על סמך נתונים מנוכי עונתיות ונתוני מגמה.

נתונים מנוכי עונתיות מתקבלים לאחר ניכוי השפעת העונתיות והשפעת החגים וימי הפעילות, מהנתונים המקוריים. נתוני מגמה נאמדים לאחר הסרת ההשפעה של אי-הסדירות ("רעשים") מהנתונים מנוכי העונתיות. נתונים מנוכי עונתיות ומגמה עשויים להשתנות מאחר שהם מחושבים מחדש עם קבלת נתון מקורי נוסף מדי חודש. תרשימים 2 ו-3 מציגים נתונים מנוכי עונתיות ומגמה (במחירים קבועים) של מדדי הפדיון בסך ענפי התעשייה (כולל כרייה וחציבה) ובענפי המסחר הסיטוני (כולל תיקון כלי רכב מנועיים) והקמעוני.

### תרשים 2 - מדדי פדיון בענפי תעשייה, כרייה וחציבה



### תרשים 3 - מדדי פדיון בענפי המסחר הסיטוני והקמעוני ותיקון כלי רכב מנועיים



שלושת אומדני המגמה האחרונים עשויים להשתנות במידה ניכרת

לוח ב - משקלות הענפים של הפדיון בשנת 2019\*

משקל מתוך סך כל ענפי הכלכלה באחוזים	ענף כלכלי	סמל ענף
100.0	ענפי הכלכלה - סך הכל	-
2.1	חקלאות, ייעור ודיג	A
20.2	תעשייה; כרייה וחציבה	B,C
2.7	אספקת חשמל ומים	D,E
11.5	בינוי	F
17.0	מסחר סיטוני ומסחר בכלי רכב מנועיים ותיקונים	G
11.0	מכירה קמעונית, פרט לכלי רכב מנועיים ואופנועים	G
4.9	שירותי תחבורה, אחסנה, דואר ובלדרות	H
2.9	שירותי אירוח ואוכל	I
7.9	מידע ותקשורת	J
1.8	שירותים פיננסיים ושירותי ביטוח	K
3.4	פעילויות בנדל"ן	L
7.1	שירותים מקצועיים, מדעים וטכניים	M
4.1	שירותי ניהול ותמיכה	N
0.4	חינוך	P
1.9	שירותי בריאות ושירותי רווחה וסעד	Q
1.2	אמנות, בידור ופנאי ושירותים אישיים	R,S

\* על סמך נתונים ראשוניים לשנת 2019