

הודעה לתקשורת

אתר: www.cbs.gov.il דוא"ל: info@cbs.gov.il פקס: 02-6521340

ירושלים, יא' באלול התש"ף
31 באוגוסט 2020
271/2020

רכישות בכרטיסי אשראי על-ידי צרכנים פרטיים בחודש יולי 2020 Credit Card Purchases by Private Consumers in July 2020

נתונים מנוכי עונתיות (במחירים קבועים)

יולי 2020 לעומת יוני 2020

- ירידה של 3.9% בסך כל הרכישות בכרטיסי אשראי
- ירידה של 3.3% מוצרים ושירותים אחרים
- יציבות ברכישות מזון ומשקאות (כולל שירותי אוכל)
- ירידה של 9.9% ברכישות מוצרי תעשייה

יולי 2020 לעומת יולי 2019

- עלייה של 2.5% בסך כל הרכישות בכרטיסי אשראי
- עלייה של 11.5% מוצרים ושירותים אחרים
- עלייה של 8.7% ברכישות מזון ומשקאות (כולל שירותי אוכל)
- עלייה של 2.1% ברכישות מוצרי תעשייה

עקב שינוי חד שהתקבל בנתון יולי 2020 לאור משבר נגיף הקורונה, לא חושבו אומדני המגמה ואומדני מנוכה עונתיות לספרים, ציוד משרדי ופרסום, לסך הכל שירותים, לשירותי טיסות, תיירות ואירוח ולפנאי ובילוי.

לסך כל הרכישות, לסך כל מוצרים ושירותים אחרים, לדלק, חשמל וגז, לציוד ושרותי תחבורה, לשירותי רפואה ותרופות, לסך כל מוצרי תעשייה, להלבשה והנעלה, למוצרי חשמל ואלקטרוניקה, לרהיטים, לביטוח ולשירותי עירייה וממשלה חושבו אומדני מנוכה עונתיות בלבד.

למזון ומשקאות (כולל שירותי אוכל), למחשבים ותוכנה, לציוד ושרותי תקשורת ולשונות חושבו אומדני המגמה ואומדני מנוכה עונתיות.

בחודשים הבאים, בהתאם לנתונים שיתקבלו, ייבחן פרסום אומדני המגמה ומנוכה העונתיות.

הנתונים על רכישות של צרכנים פרטיים בכרטיסי אשראי מתקבלים מכל חברות כרטיסי האשראי הפועלות בישראל, ומחולקים לפי ארבע קבוצות רכישה ראשיות ולפי ענפי משנה, בהתאם לסיווג בתי העסק על ידי חברות האשראי. הרכישות בכרטיסי אשראי מדווחות לפי סכום הרכישה הכולל של הצרכנים בבתי העסק, ומתייחסות לרכישות של ישראלים בארץ בלבד.

ראוי לציין כי הנתונים משקפים גם עלייה בשימוש בכרטיסי האשראי של הצרכנים.

נתונים מנוכי עונתיות מתקבלים לאחר ניכוי השפעת העונתיות והשפעת החגים וימי הפעילות, מהנתונים המקוריים. נתוני המגמה נאמדים לאחר הסרת השפעת האי-סדירות ("רעשים") מהנתונים מנוכי העונתיות. נתונים מנוכי עונתיות ומגמה עשויים להשתנות מאחר שהם מחושבים מחדש עם קבלת נתון מקורי נוסף מדי חודש.

לוח א. השינוי באחוזים במדדי הרכישות בכרטיסי אשראי במחירים קבועים

ענפי רכישה	נתונים מקוריים שנת 2018 ¹	נתונים מקוריים שנת 2019 ²	מנוכה עונתיות ינואר - יולי 2020 ³
סך כל הרכישות	7.5	7.9	0.9
מוצרים ושירותים אחרים (כולל דלק חשמל וגז, מחשבים ותוכנה, ציוד ושירותי תחבורה ותקשורת, ספרים, פרסום, שירותי רפואה ותרופות ושונות)	8.3	10.1	8.3
מזון ומשקאות (כולל שירותי אוכל)	5.4	4.0	8.8
מוצרי תעשייה (כולל הלבשה והנעלה, מוצרי חשמל ואלקטרוניקה, כולל בבתי כל-בו ורהיטים)	6.3	4.5	-2.9
שירותים (כולל שירותי ביטוח, טיסות ואירוח, פנאי ובילוי ושירותי ערייה וממשלה)	8.6	9.3	-

¹ בהשוואה לתקופה המקבילה אשתקד.

² בהשוואה לתקופה המקבילה אשתקד

³ בהשוואה לתקופה המקבילה אשתקד

נתוני המגמה בחישוב שנתי (במחירים קבועים) מאי-יולי 2020:

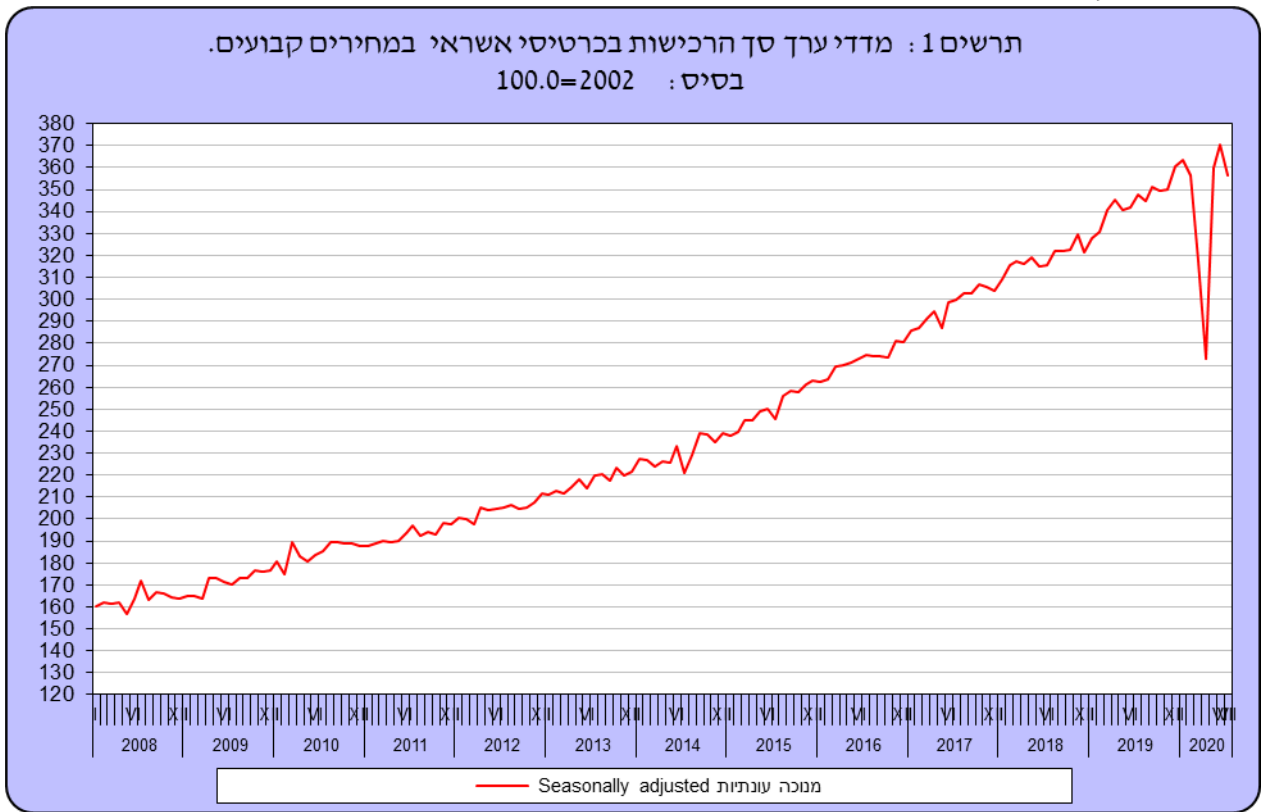
בקבוצת המזון והמשקאות (כולל שרותי אוכל)- נרשמה עלייה של 8.3% בשלושת החודשים מאי- יולי 2020; זאת, לאחר עלייה של 12.2% בשלושת החודשים פברואר - אפריל 2020.

בקבוצת מחשבים ותוכנה- נרשמה עלייה של 32.0% בשלושת החודשים מאי - יולי 2020; זאת, לאחר עלייה של 48.8% בשלושת החודשים פברואר- אפריל 2020.

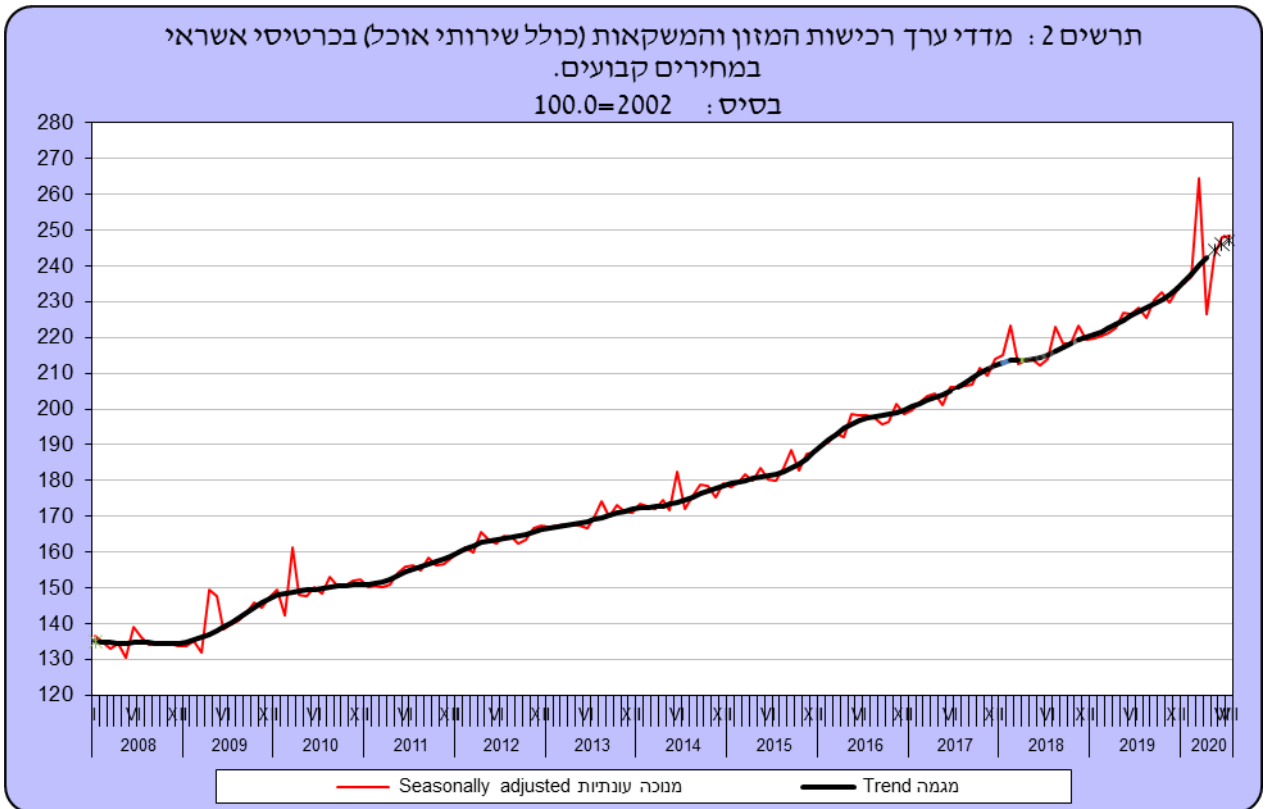
בקבוצת ציוד ושרותי תקשורת- בשלושת החודשים מאי - יולי 2020 נרשמה יציבות במגמה בחישוב שנתי; זאת, לאחר עלייה של 1.6% בשלושת החודשים פברואר - אפריל 2020.

בקבוצת השונות- בשלושת החודשים מאי - יולי 2020 נרשמה עלייה של 29.0%; זאת, לאחר עלייה של 25.5% בשלושת החודשים פברואר - אפריל 2020.

בתרשים 1 מוצגים מדדי ערך סך הרכישות בכרטיסי אשראי במחירים קבועים:
 נתוני מנוכה עונתיות לשנים 2008-2020.



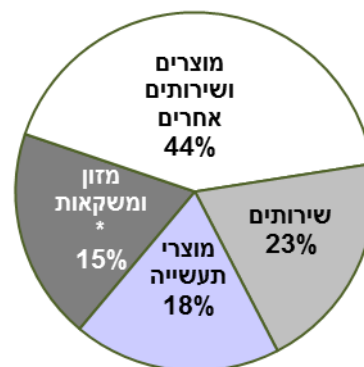
בתרשים 2 מוצגים מדדי ערך רכישות המזון והמשקאות (כולל שירותי אוכל) בכרטיסי אשראי במחירים קבועים:
 נתוני מגמה ומנוכה עונתיות לשנים 2008-2020.



תרשים 2. התפלגות הרכישות בכרטיסי אשראי בשנת 2019

לפי קבוצת רכישה ולפי ענף רכישה בהתאם לסיווג בתי העסק על ידי חברות האשראי, באחוזים

קבוצה	ענף רכישה	אחוזים
מוצרים ושירותים אחרים	סה"כ	44
	דלק, חשמל וגז	6
	מחשבים ותוכנה	8
	תחבורה	3
	תקשורת	7
	ספרים, ציוד משרדי	1
	רפואה ותרופות	6
אחר	13	
מזון ומשקאות *		15
מוצרי תעשייה	סה"כ	18
	הלבשה והנעלה	8
	חשמל	8
	ואלקטרוניקה	2
רהיטים	2	
שירותים	סה"כ	23
	ביטוח	7
	שירותי ממשלה	10
	ועירייה	4
	טיסות, תיירות	2
פנאי ובילוי	2	
סה"כ		100



* כולל שירותי אוכל

הנתונים מוצגים בלוחות כמדדים על בסיס ממוצע שנת 2002. סדרה זו של מדדים מחושבת משנת 2002. איסוף הנתונים לאורך שנים, מאפשר לערוך השוואות בין תקופות שונות לאורך זמן.

מסוף שנת 2010 סדרת סך כל הרכישות בכרטיסי אשראי מנוכת העונתיות מחושבת לפי "שיטה בלתי ישירה", שהיא סכום משוקלל של ארבע קבוצות רכישה מנוכות העונתיות: מוצרים ושירותים אחרים, מזון ומשקאות, מוצרי תעשייה ושירותים.

- ההודעה הבאה על "רכישות בכרטיסי אשראי על ידי צרכנים פרטיים באוגוסט 2020" תפורסם ב-30 בספטמבר 2020.